



ÅRSREGNSKAPET FOR REGNSKAPSÅRET 2021 - GENERELL INFORMASJON

Enheten

Organisasjonsnummer: 994 445 073
Organisasjonsform: Aksjeselskap
Foretaksnavn: MATLEVERANSER AS
Forretningsadresse: Verpetveien 56
1543 VESTBY

Regnskapsår

Årsregnskapets periode: 01.01.2021 - 31.12.2021

Konsern

Morselskap i konsern: Nei

Regnskapsregler

Regler for små foretak benyttet: Ja
Benyttet ved utarbeidelsen av årsregnskapet til selskapet: Regnskapslovens alminnelige regler

Årsregnskapet fastsatt av kompetent organ

Bekreftet av representant for selskapet: Jon helge Nesheim
Dato for fastsettelse av årsregnskapet: 15.07.2022

Grunnlag for avgivelse

År 2021: Årsregnskapet er elektronisk innlevert
År 2020: Tall er hentet fra elektronisk innlevert årsregnskap fra 2021

Det er ikke krav til at årsregnskapet m.v. som sendes til Regnskapsregisteret er undertegnet. Kontrollen på at dette er utført ligger hos revisor/enhetens øverste organ. Sikkerheten ivaretas ved at innsender har rolle/rettighet for innsending av årsregnskapet via Altinn, og ved at det bekreftes at årsregnskapet er fastsatt av kompetent organ.

Brønnøysundregistrene, 30.08.2023



Resultatregnskap

| Beløp i: NOK | Note | 2021 | 2020 |
|---|------|-------------------|-------------------|
| RESULTATREGNSKAP | | | |
| Inntekter | | | |
| Salgsinntekt | | 17 507 580 | 14 301 760 |
| Annen driftsinntekt | | 467 280 | 295 072 |
| Sum inntekter | | 17 974 860 | 14 596 832 |
| Kostnader | | | |
| Varekostnad | | 10 571 106 | 8 729 572 |
| Lønnskostnad | 1 | 4 894 602 | 4 304 110 |
| Avskrivning av driftsmidler | 3 | 122 240 | 102 933 |
| Annen driftskostnad | | 1 993 005 | 1 228 707 |
| Sum kostnader | | 17 580 953 | 14 365 321 |
| Driftsresultat | | 393 907 | 231 511 |
| Finansinntekter og finanskostnader | | | |
| Annen renteinntekt | | 1 392 | 2 780 |
| Annen finansinntekt | | 5 187 | 4 679 |
| Sum finansinntekter | | 6 578 | 7 459 |
| Annen rentekostnad | | 31 329 | 91 264 |
| Sum finanskostnader | | 31 329 | 91 264 |
| Netto finans | | -24 751 | -83 805 |
| Ordinært resultat før skattekostnad | | 369 156 | 147 706 |
| Skattekostnad på ordinært resultat | 2 | 81 282 | 34 326 |
| Ordinært resultat etter skattekostnad | 6 | 287 874 | 113 380 |
| Årsresultat | | 287 874 | 113 380 |
| Årsresultat etter minoritetsinteresser | | 287 874 | 113 380 |
| Totalresultat | | 287 874 | 113 380 |
| Overføringer og disponeringer | | | |



Resultatregnskap

| Beløp i: NOK | Note | 2021 | 2020 |
|--|-------------|----------------|----------------|
| Udekket tap | | 86 550 | 113 380 |
| Avsatt til annen egenkapital | | 201 324 | |
| Sum overføringer og disponeringer | 6 | 287 874 | 113 380 |



Balanse

| Beløp i: NOK | Note | 2021 | 2020 |
|--|------|------------------|------------------|
| BALANSE - EIENDELER | | | |
| Anleggsmidler | | | |
| Immaterielle eiendeler | | | |
| Utsatt skattefordel | 2 | 56 188 | 50 471 |
| Goodwill | 3 | | |
| Sum immaterielle eiendeler | | 56 188 | 50 471 |
| Varige driftsmidler | | | |
| Driftsløsøre, inventar o.a. utstyr | 3, 7 | 380 228 | 281 460 |
| Sum varige driftsmidler | 7 | 380 228 | 281 460 |
| Finansielle anleggsmidler | | | |
| Andre langsiktige fordringer | 4, 7 | 108 986 | 69 199 |
| Sum finansielle anleggsmidler | | 108 986 | 69 199 |
| Sum anleggsmidler | | 545 402 | 401 130 |
| Omløpsmidler | | | |
| Varer | | | |
| Sum varer | 7 | 539 960 | 413 825 |
| Fordringer | | | |
| Kundefordringer | 7 | 960 098 | 628 804 |
| Forskudd til leverandører | 7 | | 16 879 |
| Andre kortsiktige fordringer | 7 | 530 923 | 681 303 |
| Sum fordringer | | 1 491 021 | 1 326 986 |
| Bankinnskudd, kontanter og lignende | | | |
| Bankinnskudd, kontanter o.l. | 5, 7 | 215 885 | 146 876 |
| Sum bankinnskudd, kontanter og lignende | | 215 885 | 146 876 |
| Sum omløpsmidler | | 2 246 866 | 1 887 687 |
| SUM EIENDELER | | 2 792 268 | 2 288 817 |



Balanse

| Beløp i: NOK | Note | 2021 | 2020 |
|---------------------------------------|------|------------------|------------------|
| BALANSE - EGENKAPITAL OG GJELD | | | |
| Egenkapital | | | |
| Innskutt egenkapital | | | |
| Aksjekapital | | 300 000 | 100 000 |
| Ikke registrert kapitalforhøyelse | | | 200 000 |
| Sum innskutt egenkapital | | 300 000 | 300 000 |
| Opptjent egenkapital | | | |
| Annen egenkapital | | 201 324 | |
| Udekket tap | | | 86 550 |
| Sum opptjent egenkapital | | 201 324 | -86 550 |
| Sum egenkapital | 6 | 501 324 | 213 450 |
| Gjeld | | | |
| Langsiktig gjeld | | | |
| Annen langsiktig gjeld | | | |
| Gjeld til kredittinstitusjoner | | | 134 412 |
| Sum annen langsiktig gjeld | | | 134 412 |
| Sum langsiktig gjeld | | 0 | 134 412 |
| Kortsiktig gjeld | | | |
| Gjeld til kredittinstitusjoner | 5 | | |
| Leverandørgjeld | | 312 638 | 462 815 |
| Betalbar skatt | 2 | 86 999 | 28 209 |
| Skyldig offentlige avgifter | | 739 791 | 612 210 |
| Forskudd fra kunder | 7 | 269 206 | 145 787 |
| Gjeld til aksjonær | | | 257 378 |
| Annen kortsiktig gjeld | | 882 311 | 434 556 |
| Sum kortsiktig gjeld | | 2 290 944 | 1 940 955 |
| Sum gjeld | | 2 290 944 | 2 075 367 |
| SUM EGENKAPITAL OG GJELD | | 2 792 268 | 2 288 817 |
| POSTER UTENOM BALANSEN | | | |



Balanse

| Beløp i: NOK | Note | 2021 | 2020 |
|---------------------|-------------|-------------|-------------|
| Garantistillelser | 7 | | |
| Pantstillelser | 7 | | |



Brønnøysundregistrene

ÅRSREGNSKAP FOR REGNSKAPSÅRET 2021 - GENERELL INFORMASJON

Journalnummer: 2022 733524

Enheten

Organisasjonsnummer: 994 445 073
Organisasjonsform: Aksjeselskap
Foretaksnavn: MATLEVERANSER AS
Forretningsadresse: Verpetveien 56
1543 VESTBY

Regnskapsår

Årsregnskapets periode: 01.01.2021 - 31.12.2021

Konsern

Morselskap i konsern: Nei

Regnskapsregler

Regler for små foretak benyttet: Ja
Benyttet ved utarbeidelsen av
årsregnskapet til selskapet: Regnskapslovens alminnelige regler

Årsregnskapet fastsatt av kompetent organ

Bekreftet av representant for selskapet: Jon helge Nesheim
Dato for fastsettelse av årsregnskapet: 15.07.2022

Grunnlag for avgivelse

År 2021: Årsregnskap er elektronisk innlevert.
År 2020: Tall er hentet fra elektronisk innlevert årsregnskap fra 2021.

Det er ikke krav til at årsregnskapet m.v. som sendes til Regnskapsregisteret er undertegnet. Kontrollen på at dette er utført ligger hos revisor/enhetens øverste organ. Sikkerheten ivaretas ved at innsender har rolle/rettighet for innsending av årsregnskapet via Altinn, og ved at det bekreftes at årsregnskapet er fastsatt av kompetent organ.

Brønnøysundregistrene, 30.07.2022



Organisasjonsnr: 994 445 073
MATLEVERANSER AS

RESULTATREGNSKAP

| Beløp i: NOK | Note | 2021 | 2020 |
|---|------|-------------------|-------------------|
| RESULTATREGNSKAP | | | |
| Inntekter | | | |
| Salgsinntekt | | 17 507 580 | 14 301 760 |
| Annen driftsinntekt | | 467 280 | 295 072 |
| Sum inntekter | | 17 974 860 | 14 596 832 |
| Kostnader | | | |
| Varekostnad | | 10 571 106 | 8 729 572 |
| Lønnskostnad | 1 | 4 894 602 | 4 304 110 |
| Avskrivning av driftsmidler | 3 | 122 240 | 102 933 |
| Annen driftskostnad | | 1 993 005 | 1 228 707 |
| Sum kostnader | | 17 580 953 | 14 365 321 |
| Driftsresultat | | 393 907 | 231 511 |
| Finansinntekter og finanskostnader | | | |
| Annen renteinntekt | | 1 392 | 2 780 |
| Annen finansinntekt | | 5 187 | 4 679 |
| Sum finansinntekter | | 6 578 | 7 459 |
| Annen rentekostnad | | 31 329 | 91 264 |
| Sum finanskostnader | | 31 329 | 91 264 |
| Netto finans | | -24 751 | -83 805 |
| Ordinært resultat før skattekostnad | | | |
| Skattekostnad på ordinært resultat | 2 | 81 282 | 34 326 |
| Ordinært resultat etter skattekostnad | 6 | 287 874 | 113 380 |
| Årsresultat | | 287 874 | 113 380 |
| Årsresultat etter minoritetsinteresser | | 287 874 | 113 380 |
| Totalresultat | | 287 874 | 113 380 |
| Overføringer og disponeringer | | | |
| Udekket tap | | 86 550 | 113 380 |
| Avsatt til annen egenkapital | | 201 324 | |
| Sum overføringer og disponeringer | 6 | 287 874 | 113 380 |



Organisasjonsnr: 994 445 073
MATLEVERANSER AS

BALANSE

| Beløp i: NOK | Note | 2021 | 2020 |
|--|------|------------------|------------------|
| BALANSE - EIENDELER | | | |
| Anleggsmidler | | | |
| Immaterielle eiendeler | | | |
| Utsatt skattefordel | 2 | 56 188 | 50 471 |
| Goodwill | 3 | | |
| Sum immaterielle eiendeler | | 56 188 | 50 471 |
| Varige driftsmidler | | | |
| Driftsløsøre, inventar o. a. utstyr | | | |
| | 3, 7 | 380 228 | 281 460 |
| Sum varige driftsmidler | 7 | 380 228 | 281 460 |
| Finansielle anleggsmidler | | | |
| Andre langsiktige fordringer | | | |
| | 4, 7 | 108 986 | 69 199 |
| Sum finansielle anleggsmidler | | 108 986 | 69 199 |
| Sum anleggsmidler | | 545 402 | 401 130 |
| Omløpsmidler | | | |
| Varer | | | |
| Sum varer | 7 | 539 960 | 413 825 |
| Fordringer | | | |
| Kundefordringer | | | |
| | 7 | 960 098 | 628 804 |
| Forskudd til leverandører | | | |
| | 7 | | 16 879 |
| Andre kortsiktige fordringer | | | |
| | 7 | 530 923 | 681 303 |
| Sum fordringer | | 1 491 021 | 1 326 986 |
| Bankinnskudd, kontanter og lignende | | | |
| Bankinnskudd, kontanter o. l. | | | |
| | 5, 7 | 215 885 | 146 876 |
| Sum bankinnskudd, kontanter og lignende | | 215 885 | 146 876 |
| Sum omløpsmidler | | 2 246 866 | 1 887 687 |
| SUM EIENDELER | | 2 792 268 | 2 288 817 |
| BALANSE - EGENKAPITAL OG GJELD | | | |
| Egenkapital | | | |
| Innskutt egenkapital | | | |
| Aksjekapital | | 300 000 | 100 000 |



| | | |
|-----------------------------------|------------------|------------------|
| Ikke registrert kapitalforhøyelse | | 200 000 |
| Sum innskutt egenkapital | 300 000 | 300 000 |
| Opptjent egenkapital | | |
| Annen egenkapital | 201 324 | |
| Udekket tap | | 86 550 |
| Sum opptjent egenkapital | 201 324 | -86 550 |
| Sum egenkapital | 6 | 213 450 |
| Gjeld | | |
| Langsiktig gjeld | | |
| Annen langsiktig gjeld | | |
| Gjeld til kredittinstitusjoner | | 134 412 |
| Sum annen langsiktig gjeld | | 134 412 |
| Sum langsiktig gjeld | 0 | 134 412 |
| Kortsiktig gjeld | | |
| Gjeld til kredittinstitusjoner | 5 | |
| Leverandørgjeld | 312 638 | 462 815 |
| Betalbar skatt | 2 | 28 209 |
| Skyldig offentlige avgifter | 739 791 | 612 210 |
| Forskudd fra kunder | 7 | 145 787 |
| Gjeld til aksjonær | | 257 378 |
| Annen kortsiktig gjeld | 882 311 | 434 556 |
| Sum kortsiktig gjeld | 2 290 944 | 1 940 955 |
| Sum gjeld | 2 290 944 | 2 075 367 |
| SUM EGENKAPITAL OG GJELD | 2 792 268 | 2 288 817 |
| POSTER UTENOM BALANSEN | | |
| Garantistillelser | 7 | |
| Pantstillelser | 7 | |



Organisasjonsnr: 994 445 073
MATLEVERANSER AS

NOTEOPPLYSNINGER - SELSKAP - alle poster oppgitt i hele tall

Note

Antall aksjer og aksjeeiere

Note

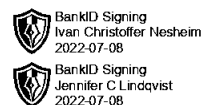
Antall årsverk i regnskapsåret

Virksomheten har hatt følgende antall årsverk:
11.00

Omløpsmidler Startdato Sluttdato Endring

Skattemessig fremf.undersk. Startdato Sluttdato Endring

Kortsiktig gjeld Startdato Sluttdato Endring



Årsoppgjøret 2021

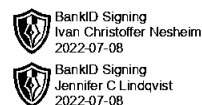
Matleveranser AS

Innhold:

Resultat
Balanse
Noter
Revisors beretning



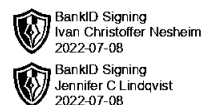
Org.nr: 994 445 073



Resultatregnskap

Matleveranser AS

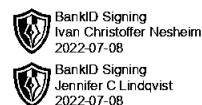
| Driftsinntekter og driftskostnader | Note | 2021 | 2020 |
|---|----------|-------------------|-------------------|
| Salgsinntekt | | 17 507 580 | 14 301 760 |
| Annen driftsinntekt | | 467 280 | 295 072 |
| Sum driftsinntekter | | 17 974 860 | 14 596 832 |
| Varekostnad | | 10 571 106 | 8 729 572 |
| Lønnskostnad | 1 | 4 894 602 | 4 304 110 |
| Avskrivning av driftsmidler | 3 | 122 240 | 102 933 |
| Annen driftskostnad | | 1 993 005 | 1 228 707 |
| Sum driftskostnader | | 17 580 953 | 14 365 321 |
| Driftsresultat | | 393 907 | 231 511 |
| Finansinntekter og finanskostnader | | | |
| Annen renteinntekt | | 1 392 | 2 780 |
| Annen finansinntekt | | 5 187 | 4 679 |
| Annen rentekostnad | | 31 329 | 91 264 |
| Resultat av finansposter | | -24 751 | -83 805 |
| Ordinært resultat før skattekostnad | | 369 156 | 147 706 |
| Skattekostnad på ordinært resultat | 2 | 81 282 | 34 326 |
| Ordinært resultat | 6 | 287 874 | 113 380 |
| Årsresultat | | 287 874 | 113 380 |
| Overføringer | | | |
| Avsatt til dekning av tidligere udekket tap | | 86 550 | 113 380 |
| Avsatt til annen egenkapital | | 201 324 | 0 |
| Sum overføringer | 6 | 287 874 | 113 380 |



Balanse

Matleveranser AS

| Eiendeler | Note | 2021 | 2020 |
|--------------------------------------|------|------------------|------------------|
| Anleggsmidler | | | |
| Immaterielle eiendeler | | | |
| Utsatt skattefordel | 2 | 56 188 | 50 471 |
| Sum immaterielle eiendeler | | 56 188 | 50 471 |
| Varige driftsmidler | | | |
| Driftsløsøre, inventar o.a. utstyr | 3, 7 | 380 228 | 281 460 |
| Sum varige driftsmidler | 7 | 380 228 | 281 460 |
| Finansielle anleggsmidler | | | |
| Andre langsiktige fordringer | 4, 7 | 108 986 | 69 199 |
| Sum finansielle anleggsmidler | | 108 986 | 69 199 |
| Sum anleggsmidler | | 545 402 | 401 130 |
| Omløpsmidler | | | |
| Lager av varer | 7 | 539 960 | 413 825 |
| Fordringer | | | |
| Kundefordringer | 7 | 960 098 | 628 804 |
| Forskudd til leverandører | 7 | 0 | 16 879 |
| Andre kortsiktige fordringer | 7 | 530 923 | 681 303 |
| Sum fordringer | | 1 491 021 | 1 326 986 |
| Bankinnskudd, kontanter o.l. | 5, 7 | 215 885 | 146 876 |
| Sum omløpsmidler | | 2 246 866 | 1 887 687 |
| Sum eiendeler | | 2 792 268 | 2 288 817 |



Balanse

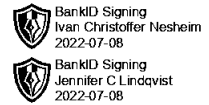
Matleveranser AS

| Egenkapital og gjeld | Note | 2021 | 2020 |
|-----------------------------------|----------|------------------|------------------|
| Innskutt egenkapital | | | |
| Aksjekapital | | 300 000 | 100 000 |
| Vedtatt, ikke reg. kapital | | 0 | -200 000 |
| Sum innskutt egenkapital | | 300 000 | 300 000 |
| Opptjent egenkapital | | | |
| Annen egenkapital | | 201 324 | 0 |
| Udekket tap | | 0 | -86 550 |
| Sum opptjent egenkapital | | 201 324 | -86 550 |
| Sum egenkapital | 6 | 501 324 | 213 450 |
| Gjeld | | | |
| Annen langsiktig gjeld | | | |
| Gjeld til kredittinstitusjoner | | 0 | 134 412 |
| Sum annen langsiktig gjeld | | 0 | 134 412 |
| Kortsiktig gjeld | | | |
| Forskudd fra kunder | 7 | 269 206 | 145 787 |
| Gjeld til aksjonær | | 0 | 257 378 |
| Leverandørgjeld | | 312 638 | 462 815 |
| Betalbar skatt | 2 | 86 999 | 28 209 |
| Skyldig offentlige avgifter | | 739 791 | 612 210 |
| Annen kortsiktig gjeld | | 882 311 | 434 556 |
| Sum kortsiktig gjeld | | 2 290 944 | 1 940 955 |
| Sum gjeld | | 2 290 944 | 2 075 367 |
| Sum egenkapital og gjeld | | 2 792 268 | 2 288 817 |

Oslo, 30.06.2022
Styret i Matleveranser AS

Ivan Christoffer Nesheim
Styreleder

Jennifer Christina Lindqvist
Daglig leder



Noter

Matleveranser AS

Regnskapsprinsipper

Årsregnskapet er satt opp i samsvar med regnskapsloven og NRS 8 - God regnskapsskikk for små foretak. Årsregnskapet er avgitt under forutsetning fortsatt drift.

Driftsinntekter

Inntektsføring ved salg av varer skjer på leveringstidspunktet. Tjenester inntektsføres etter hvert som de leveres.

Skatt

Skattekostnaden i resultatregnskapet omfatter både periodens betalbare skatt og endring i utsatt skatt. Utsatt skatt er beregnet med 22 % på grunnlag av de midlertidige forskjeller som eksisterer mellom regnskapsmessige og skattemessige verdier, samt ligningsmessig underskudd til fremføring ved utgangen av regnskapsåret. Skatteøkende og skattereduserende midlertidige forskjeller som reverserer eller kan reverseres i samme periode er utlignet og nettoført.

Klassifisering og vurdering av anleggsmidler

Anleggsmidler omfatter eiendeler bestemt til varig eie og bruk. Anleggsmidler er vurdert til anskaffelseskost. Varige driftsmidler balanseføres og avskrives over driftsmidlets økonomiske levetid. Avskrivningsperioden for fast eiendom anskaffet etter 2009 er dekomponert i en del som gjelder råbygget og en del som gjelder faste tekniske installasjoner. Varige driftsmidler nedskrives til gjenvinnbart beløp ved verdifall som forventes ikke å være forbigående. Gjenvinnbart beløp er det høyeste av netto salgsverdi og verdi i bruk. Verdi i bruk er nåverdi av fremtidige kontantstrømmer knyttet til eiendelen. Nedskrivningen reverseres når grunnlaget for nedskrivningen ikke lenger er til stede.

Klassifisering og vurdering av omløpsmidler

Omløpsmidler og kortsiktig gjeld omfatter normalt poster som forfaller til betaling innen ett år etter balansedagen, samt poster som knytter seg til varekretsløpet. Omløpsmidler vurderes til laveste verdi av anskaffelseskost og virkelig verdi.

Varer

Varer er vurdert til det laveste av anskaffelseskost og netto salgsverdi.

Fordringer

Kundefordringer og andre fordringer oppføres til pålydende etter fradrag for avsetning til forventet tap. Avsetning til tap gjøres på grunnlag av en individuell vurdering av de enkelte fordringene.



Noter

BankID Signing
Ivan Christoffer Nesheim
2022-07-08

BankID Signing
Jennifer C.Lindqvist
2022-07-08

Matleveranser AS

Note 1 Lønnskostnader og ytelser, godtgjørelser til daglig leder, styret og revisor

| Lønnskostnader | 2021 | 2020 |
|--------------------|------------------|------------------|
| Lønninger | 4 149 268 | 3 667 260 |
| Arbeidsgiveravgift | 648 885 | 556 107 |
| Pensjonskostnader | 84 657 | 28 200 |
| Andre ytelser | 11 792 | 52 543 |
| Sum | 4 894 602 | 4 304 110 |

Selskapet har i 2021 sysselsatt 11 årsverk.

Note 2 Skatt

| Årets skattekostnad | 2021 | 2020 |
|--|---------------|---------------|
| Resultatført skatt på ordinært resultat: | | |
| Betalbar skatt | 86 999 | 28 209 |
| Endring i utsatt skattefordel | -5 717 | 6 117 |
| Skattekostnad ordinært resultat | 81 282 | 34 326 |

| | | |
|------------------------------------|----------------|----------------|
| Skattepliktig inntekt: | | |
| Ordinært resultat før skatt | 369 156 | 147 706 |
| Permanente forskjeller | 307 | 8 320 |
| Endring i midlertidige forskjeller | 25 987 | -27 803 |
| Skattepliktig inntekt | 395 450 | 128 222 |



| | | |
|--------------------------------------|---------------|---------------|
| Betalbar skatt i balansen: | | |
| Betalbar skatt på årets resultat | 86 999 | 28 209 |
| Sum betalbar skatt i balansen | 86 999 | 28 209 |

Skatteeffekten av midlertidige forskjeller som har gitt opphav til utsatt skatt og utsatte skattefordeler, spesifisert på typer av midlertidige forskjeller

| | 2021 | 2020 | Endring |
|---|-----------------|-----------------|---------------|
| Varige driftsmidler | -158 889 | -181 672 | -22 783 |
| Fordringer | -96 512 | -47 742 | 48 770 |
| Sum | -255 402 | -229 414 | 25 987 |
| Grunnlag for utsatt skattefordel | -255 402 | -229 414 | 25 987 |
| Utsatt skattefordel (22 %) | -56 188 | -50 471 | 5 717 |



Noter

 BankID Signing
Ivan Christoffer Nesheim
2022-07-08
 BankID Signing
Jennifer C.Lindqvist
2022-07-08

Matleveranser AS

Note 3 Anleggsmidler

| | Goodwill | Driftsløsøre, inventar ol. | Sum |
|------------------------------------|----------------|-------------------------------|------------------|
| Anskaffelseskost pr. 01.01.21 | 362 500 | 1 342 272 | 1 704 772 |
| + Tilgang kjøpte driftsmidler | | 221 008 | 221 008 |
| = Anskaffelseskost 31.12.21 | 362 500 | 1 563 280 | 1 925 780 |
| Akkumulerte avskrivninger 31.12.21 | 362 500 | 1 183 052 | 1 545 552 |
| = Bokført verdi 31.12.21 | 0 | 380 228 | 380 228 |
| Årets ordinære avskrivninger | | 122 240 | 122 240 |
| Økonomisk levetid | 5 år | 3-10 år | |

Note 4 Fordringer med forfall senere enn ett år

| | 2021 | 2020 |
|--|----------------|---------------|
| Andre langsiktige fordringer (depositum) | 108 986 | 69 199 |
| Sum langsiktige fordringer | 108 986 | 69 199 |

Note 5 Bundne midler

I posten inngår bundne bankinnskudd med 157 542.



Note 6 Egenkapital

| | Aksjekapital | Annen egenkapital | Udekket tap | Sum EK |
|---|----------------|----------------------|----------------|----------------|
| Pr. 01.01.2021 | 100 000 | 0 | -86 550 | 13 450 |
| Vedtatt, ikke reg. kapitalforhøyelse | 200 000 | | | 200 000 |
| Sum Pr. 01.01.2021 | 300 000 | | -86 550 | 213 450 |
| Årets resultat | | 201 324 | 86 550 | 287 874 |
| Pr. 31.12.2021 | 300 000 | 201 324 | 0 | 501 324 |

Kapitalforhøyelse ved kontantinnskudd reg. i 2021.



Noter

 BankID Signing
Ivan Christoffer Nesheim
2022-07-08
 BankID Signing
Jennifer C.Lindqvist
2022-07-08

Matleveranser AS

Note 7 Pantstillelser og garantier

| | 31.12.2021 | 31.12.2020 |
|--|------------------|------------------|
| Pantsikret gjeld, pantstillelser og garantier | | |
| Forskudd fra kunder (Gjeld til Factoringselskap) | 269 206 | 145 787 |
| Sum | 269 206 | 145 787 |
| Regnskapsført verdi av pantsikrede eiendeler | | |
| Driftsløsøre, inventar og utstyr | 380 228 | 281 460 |
| Andre langsiktige fordringer | 108 986 | 69 199 |
| Varelager | 539 960 | 413 825 |
| Kundefordringer | 960 098 | 628 804 |
| Andre kortsiktige fordringer | 530 923 | 698 182 |
| Bankinnskudd | 58 343 | 49 958 |
| Sum | 2 578 538 | 2 141 428 |



Ansvarlige partnere:
Svein Brataas
Ole Christian Rasmussen
Per Edwin Engen

Til generalforsamlingen i Matleveranser AS

Medlem av
Den Norske Revisorforening

UAVHENGIG REVISORS BERETNING

Konklusjon

Vi har revidert Matleveranser AS' årsregnskap som viser et overskudd på kr 287 874. Årsregnskapet består av balanse per 31.12.2021 og resultatregnskap, for regnskapsåret avsluttet per denne datoen og noter til årsregnskapet, herunder et sammendrag av viktige regnskapsprinsipper.

Etter vår mening

- oppfyller årsregnskapet gjeldende lovkrav, og
- gir årsregnskapet et rettviseende bilde av selskapets finansielle stilling per 31.12.2021 og av dets resultat for regnskapsåret avsluttet per denne datoen i samsvar med regnskapslovens regler og god regnskapsskikk i Norge.

Grunnlag for konklusjonen

Vi har gjennomført revisjonen i samsvar med de internasjonale revisjonsstandardene International Standards on Auditing (ISA-ene). Våre oppgaver og plikter i henhold til disse standardene er beskrevet nedenfor under Revisors oppgaver og plikter ved revisjonen av årsregnskapet. Vi er uavhengige av selskapet slik det kreves i lov, forskrift og International Code of Ethics for Professional Accountants (inkludert internasjonale uavhengighetsstandarder) utstedt av the International Ethics Standards Board for Accountants (IESBA-reglene), og vi har overholdt våre øvrige etiske forpliktelser i samsvar med disse kravene. Innhentet revisjonsbevis er etter vår vurdering tilstrekkelig og hensiktsmessig som grunnlag for vår konklusjon.

Styrets og daglig leders ansvar for årsregnskapet

Styret og daglig leder (ledelsen) er ansvarlig for å utarbeide årsregnskapet og for at det gir et rettviseende bilde i samsvar med regnskapslovens regler og god regnskapsskikk i Norge. Ledelsen er også ansvarlig for slik intern kontroll som den finner nødvendig for å kunne utarbeide et årsregnskap som ikke inneholder vesentlig feilinformasjon, verken som følge av misligheter eller utilsiktede feil.

Ved utarbeidelsen av årsregnskapet må ledelsen ta standpunkt til selskapets evne til fortsatt drift og opplyse om forhold av betydning for fortsatt drift. Forutsetningen om fortsatt drift skal legges til grunn for årsregnskapet så lenge det ikke er sannsynlig at virksomheten vil bli avvirket.



Revisors oppgaver og plikter ved revisjonen av årsregnskapet

Vårt mål er å oppnå betryggende sikkerhet for at årsregnskapet som helhet ikke inneholder vesentlig feilinformasjon, verken som følge av misligheter eller utilsiktede feil, og å avgi en revisjonsberetning som inneholder vår konklusjon. Betryggende sikkerhet er en høy grad av sikkerhet, men ingen garanti for at en revisjon utført i samsvar med ISA-ene, alltid vil avdekke vesentlig feilinformasjon som eksisterer. Feilinformasjon kan oppstå som følge av misligheter eller utilsiktede feil. Feilinformasjon blir vurdert som vesentlig dersom den enkeltvis eller samlet med rimelighet kan forventes å påvirke økonomiske beslutninger som brukerne foretar basert på årsregnskapet.

For videre beskrivelse av revisors oppgaver og plikter vises det til:

<https://revisorforeningen.no/revisjonsberetninger>

Moss, 14.07.2022
BDT Viken Revisjon AS

Svein Brataas
Statsautorisert revisor
(Elektronisk signatur)