



## ÅRSREGNSKAPET FOR REGNSKAPSÅRET 2020 - GENERELL INFORMASJON

### Enheten

Organisasjonsnummer:	993 420 417
Organisasjonsform:	Aksjeselskap
Foretaksnavn:	MOCCAMASTER SCANDINAVIA INVEST AS
Forretningsadresse:	Bjørnveien 7B 0774 OSLO

### Regnskapsår

Årsregnskapets periode:	01.01.2020 - 31.12.2020
-------------------------	-------------------------

### Konsern

Mørselskap i konsern:	Ja
Konsernregnskap lagt ved:	Ja

### Regnskapsregler

Regler for små foretak benyttet:	Ja
Benyttet ved utarbeidelsen av årsregnskapet til selskapet:	Regnskapslovens alminnelige regler
Benyttet ved utarbeidelsen av årsregnskapet til konsernet:	Regnskapslovens alminnelige regler

### Årsregnskapet fastsatt av kompetent organ

Bekreftet av representant for selskapet:	Ole Andersen
Dato for fastsettelse av årsregnskapet:	21.06.2021

### Grunnlag for avgivelse

År 2020: Årsregnskapet er elektronisk innlevert  
År 2019: Tall er hentet fra elektronisk innlevert årsregnskap fra 2020

*Det er ikke krav til at årsregnskapet m.v. som sendes til Regnskapsregisteret er undertegnet. Kontrollen på at dette er utført ligger hos revisor/enhetens øverste organ. Sikkerheten ivaretas ved at innsender har rolle/rettighet for innsending av årsregnskapet via Altinn, og ved at det bekreftes at årsregnskapet er fastsatt av kompetent organ.*

Brønnøysundregistrene, 28.07.2022



### Resultatregnskap

Beløp i: NOK	Note	2020	2019
<b>RESULTATREGNSKAP</b>			
<b>Inntekter</b>			
Sum inntekter		0	
<b>Kostnader</b>			
Annen driftskostnad		38 447	558 249
Sum kostnader		38 447	558 249
<b>Driftsresultat</b>		<b>-38 447</b>	<b>-558 249</b>
<b>Finansinntekter og finanskostnader</b>			
Renteinntekt fra foretak i samme konsern			33 895
Annen renteinntekt			155
Annen finansinntekt		101 384 049	6 856
Sum finansinntekter		101 384 049	40 906
Rentekostnad til foretak i samme konsern		150 306	
Annen rentekostnad		5 628	145 062
Annen finanskostnad			50 835
Sum finanskostnader		155 934	195 897
<b>Netto finans</b>		<b>101 228 115</b>	<b>-154 991</b>
<b>Ordinært resultat før skattekostnad</b>		<b>101 189 668</b>	<b>-713 240</b>
<b>Ordinært resultat etter skattekostnad</b>		<b>101 189 668</b>	<b>-713 240</b>
<b>Årsresultat</b>		<b>101 189 668</b>	<b>-713 240</b>
<b>Overføringer og disponeringer</b>			
Ordinært utbytte		-31 643 131	
Overføring til/fra annen egenkapital		-69 546 537	713 240
Sum overføringer og disponeringer		-101 189 668	713 240



## Balanse

Beløp i: NOK	Note	2020	2019
<b>BALANSE - EIENDELER</b>			
<b>Anleggsmidler</b>			
<b>Immaterielle eiendeler</b>			
Sum immaterielle eiendeler		0	
<b>Finansielle anleggsmidler</b>			
Investering i datterselskap		433 700	433 700
Sum finansielle anleggsmidler		433 700	433 700
Sum anleggsmidler		433 700	433 700
<b>Omløpsmidler</b>			
<b>Varer</b>			
<b>Fordringer</b>			
Kundefordringer		904 504	
Andre fordringer		101 384 092	2 619 825
Sum fordringer		102 288 596	2 619 825
<b>Bankinnskudd, kontanter og lignende</b>			
Bankinnskudd, kontanter og lignende		1 942 392	516 439
Sum bankinnskudd, kontanter og lignende		1 942 392	516 439
Sum omløpsmidler		104 230 988	3 136 264
SUM EIENDELER		104 664 688	3 569 964
<b>BALANSE - EGENKAPITAL OG GJELD</b>			
<b>Egenkapital</b>			
<b>Innskutt egenkapital</b>			
Aksjekapital		100 000	100 000
Annen innskutt egenkapital		108 942	246 051
Sum innskutt egenkapital		208 942	346 051



## Balanse

Beløp i: NOK	Note	2020	2019
<b>Opptjent egenkapital</b>			
Annen egenkapital		69 629 133	82 596
<b>Sum opptjent egenkapital</b>		<b>69 629 133</b>	<b>82 596</b>
<b>Sum egenkapital</b>		<b>69 838 075</b>	<b>428 647</b>
<b>Gjeld</b>			
<b>Langsiktig gjeld</b>			
<b>Annen langsiktig gjeld</b>			
Øvrig langsiktig gjeld			3 057 396
<b>Sum annen langsiktig gjeld</b>			<b>3 057 396</b>
<b>Sum langsiktig gjeld</b>		<b>0</b>	<b>3 057 396</b>
<b>Kortsiktig gjeld</b>			
Leverandørgjeld		50 234	83 921
Annen kortsiktig gjeld		34 776 379	
<b>Sum kortsiktig gjeld</b>		<b>34 826 613</b>	<b>83 921</b>
<b>Sum gjeld</b>		<b>34 826 613</b>	<b>3 141 317</b>
<b>SUM EGENKAPITAL OG GJELD</b>		<b>104 664 688</b>	<b>3 569 964</b>



### Konsernets resultatregnskap

Beløp i: NOK	Note	2020	2019
<b>RESULTATREGNSKAP</b>			
<b>Inntekter</b>			
Salgsinntekt	3	653 071 896	533 570 702
Annen driftsinntekt		143 335	60 000
<b>Sum inntekter</b>		<b>653 215 231</b>	<b>533 630 702</b>
<b>Kostnader</b>			
Varekostnad	4	430 747 261	321 999 053
Lønnskostnad	6,7	82 464 850	63 571 729
Avskrivning		2 026 316	1 959 578
Annen driftskostnad	4	44 748 169	61 882 046
<b>Sum kostnader</b>		<b>559 986 596</b>	<b>449 412 406</b>
<b>Driftsresultat</b>		<b>93 228 635</b>	<b>84 218 296</b>
<b>Finansinntekter og finanskostnader</b>			
Annen finansinntekt		6 057 921	3 825 641
<b>Sum finansinntekter</b>		<b>6 057 921</b>	<b>3 825 641</b>
Annen finanskostnad		8 139 306	7 136 446
<b>Sum finanskostnader</b>		<b>8 139 306</b>	<b>7 136 446</b>
<b>Netto finans</b>		<b>-2 081 385</b>	<b>-3 310 805</b>
<b>Ordinært resultat før skattekostnad</b>		<b>91 147 250</b>	<b>80 907 491</b>
Skattekostnad på ordinært resultat	11	21 865 174	19 308 102
<b>Ordinært resultat etter skattekostnad</b>		<b>69 282 076</b>	<b>61 599 389</b>
<b>Årsresultat</b>		<b>69 282 076</b>	<b>61 599 389</b>
<b>Overføringer og disponeringer</b>			
Ordinært utbytte	13	-31 643 131	
Overføring til/fra annen egenkapital	13	-37 638 945	-61 599 389
<b>Sum overføringer og disponeringer</b>		<b>-69 282 076</b>	<b>-61 599 389</b>



## Konsernets balanse

Beløp i: NOK	Note	2020	2019
<b>BALANSE - EIENDELER</b>			
<b>Anleggsmidler</b>			
<b>Immaterielle eiendeler</b>			
Utsatt skattefordel	11	933 781	527 783
Goodwill	7	1 620 194	2 208 340
<b>Sum immaterielle eiendeler</b>		<b>2 553 975</b>	<b>2 736 123</b>
<b>Varige driftsmidler</b>			
Driftsløsøre, inventar, verktøy, kontormaskiner	6	4 272 935	5 478 061
<b>Sum varige driftsmidler</b>		<b>4 272 935</b>	<b>5 478 061</b>
<b>Finansielle anleggsmidler</b>			
Investeringer i aksjer og andeler	15	16 077 118	10 644 597
<b>Sum finansielle anleggsmidler</b>		<b>16 077 118</b>	<b>10 644 597</b>
<b>Sum anleggsmidler</b>		<b>22 904 028</b>	<b>18 858 781</b>
<b>Omløpsmidler</b>			
<b>Varer</b>			
Varer	16	79 956 606	123 748 725
<b>Sum varer</b>		<b>79 956 606</b>	<b>123 748 725</b>
<b>Fordringer</b>			
Kundefordringer	14	135 397 340	80 848 365
Andre fordringer	14	15 961 932	5 275 233
<b>Sum fordringer</b>		<b>151 359 272</b>	<b>86 123 598</b>
<b>Bankinnskudd, kontanter og lignende</b>			
Bankinnskudd, kontanter og lignende	2	152 159 866	66 115 475
<b>Sum bankinnskudd, kontanter og lignende</b>		<b>152 159 866</b>	<b>66 115 475</b>
<b>Sum omløpsmidler</b>		<b>383 475 744</b>	<b>275 987 798</b>
<b>SUM EIENDELER</b>		<b>406 379 772</b>	<b>294 846 579</b>



## Konsernets balanse

Beløp i: NOK	Note	2020	2019
<b>BALANSE - EGENKAPITAL OG GJELD</b>			
<b>Egenkapital</b>			
<b>Innskutt egenkapital</b>			
Aksjekapital	12,13	100 000	100 000
<b>Sum innskutt egenkapital</b>		<b>100 000</b>	<b>100 000</b>
<b>Opptjent egenkapital</b>			
Annen egenkapital	13	274 604 572	243 374 647
<b>Sum opptjent egenkapital</b>		<b>274 604 572</b>	<b>243 374 647</b>
<b>Sum egenkapital</b>		<b>274 704 572</b>	<b>243 474 647</b>
<b>Gjeld</b>			
<b>Langsiktig gjeld</b>			
Utsatt skatt	11	4 876 088	3 583 964
Andre avsetninger for forpliktelser	8	34 428 387	3 398 647
<b>Sum avsetninger for forpliktelser</b>		<b>39 304 475</b>	<b>6 982 611</b>
<b>Annen langsiktig gjeld</b>			
<b>Sum langsiktig gjeld</b>		<b>39 304 475</b>	<b>6 982 611</b>
<b>Kortsiktig gjeld</b>			
Gjeld til kredittinstitusjoner	14	2 321 453	
Leverandørgjeld	14	29 671 821	18 036 189
Betalbar skatt	11	16 457 727	6 684 420
Annen kortsiktig gjeld	10,14	43 919 725	19 768 714
<b>Sum kortsiktig gjeld</b>		<b>92 370 726</b>	<b>44 489 323</b>
<b>Sum gjeld</b>		<b>131 675 201</b>	<b>51 471 934</b>
<b>SUM EGENKAPITAL OG GJELD</b>		<b>406 379 773</b>	<b>294 946 581</b>



## Brønnøysundregistrene

### ÅRSREGNSKAP FOR REGNSKAPSÅRET 2020 - GENERELL INFORMASJON

Journalnummer: 2021 563237

#### Enheten

Organisasjonsnummer: 993 420 417  
Organisasjonsform: Aksjeselskap  
Foretaksnavn: MOCCAMASTER SCANDINAVIA INVEST AS  
Forretningsadresse: Bjørnveien 7B  
0774 OSLO

#### Regnskapsår

Årsregnskapets periode: 01.01.2020 - 31.12.2020

#### Konsern

Morselskap i konsern: Ja  
Konsernregnskap lagt ved: Ja

#### Regnskapsregler

Regler for små foretak benyttet: Ja  
Benyttet ved utarbeidelsen av  
årsregnskapet til selskapet: Regnskapslovens alminnelige regler  
Benyttet ved utarbeidelsen av  
årsregnskapet til konsernet: Regnskapslovens alminnelige regler

#### Årsregnskapet fastsatt av kompetent organ

Bekreftet av representant for selskapet: Ole Andersen  
Dato for fastsettelse av årsregnskapet: 21.06.2021

#### Grunnlag for avgivelse

År 2020: Årsregnskap er elektronisk innlevert.  
År 2019: Tall er hentet fra elektronisk innlevert årsregnskap fra 2020.

*Det er ikke krav til at årsregnskapet m.v. som sendes til Regnskapsregisteret er undertegnet. Kontrollen på at dette er utført ligger hos revisor/enhetens øverste organ. Sikkerheten ivaretas ved at innsender har rolle/rettighet for innsending av årsregnskapet via Altinn, og ved at det bekreftes at årsregnskapet er fastsatt av kompetent organ.*

Brønnøysundregistrene, 04.08.2021



Organisasjonsnr: 993 420 417  
MOCCAMASTER SCANDINAVIA INVEST AS

## RESULTATREGNSKAP

<b>Beløp i: NOK</b>	<b>Note</b>	<b>2020</b>	<b>2019</b>
<b>RESULTATREGNSKAP</b>			
<b>Inntekter</b>			
Sum inntekter		0	
<b>Kostnader</b>			
Annen driftskostnad		38 447	558 249
Sum kostnader		38 447	558 249
<b>Driftsresultat</b>		-38 447	-558 249
<b>Finansinntekter og finanskostnader</b>			
Renteinntekt fra foretak i samme konsern			33 895
Annen renteinntekt			155
Annen finansinntekt		101 384 049	6 856
Sum finansinntekter		101 384 049	40 906
Rentekostnad til foretak i samme konsern		150 306	
Annen rentekostnad		5 628	145 062
Annen finanskostnad			50 835
Sum finanskostnader		155 934	195 897
<b>Netto finans</b>		101 228 115	-154 991
<b>Ordinært resultat før skattekostnad</b>		101 189 668	-713 240
<b>Ordinært resultat etter skattekostnad</b>		101 189 668	-713 240
<b>Årsresultat</b>		101 189 668	-713 240
<b>Overføringer og disponeringer</b>			
Ordinært utbytte		-31 643 131	
Overføring til/fra annen egenkapital		-69 546 537	713 240
Sum overføringer og disponeringer		-101 189 668	713 240



Organisasjonsnr: 993 420 417  
MOCCAMASTER SCANDINAVIA INVEST AS

## BALANSE

Beløp i: NOK Note 2020 2019

### BALANSE - EIENDELER

<b>Anleggsmidler</b>		
Immaterielle eiendeler		
Sum immaterielle eiendeler	0	
<b>Finansielle anleggsmidler</b>		
Investering i datterselskap	433 700	433 700
Sum finansielle anleggsmidler	433 700	433 700
Sum anleggsmidler	433 700	433 700
<b>Omløpsmidler</b>		
<b>Varer</b>		
<b>Fordringer</b>		
Kundefordringer	904 504	
Andre fordringer	101 384 092	2 619 825
Sum fordringer	102 288 596	2 619 825
<b>Bankinnskudd, kontanter og lignende</b>		
Bankinnskudd, kontanter og lignende	1 942 392	516 439
Sum bankinnskudd, kontanter og lignende	1 942 392	516 439
Sum omløpsmidler	104 230 988	3 136 264
<b>SUM EIENDELER</b>	<b>104 664 688</b>	<b>3 569 964</b>

### BALANSE - EGENKAPITAL OG GJELD

<b>Egenkapital</b>		
<b>Innskutt egenkapital</b>		
Aksjekapital	100 000	100 000
Annen innskutt egenkapital	108 942	246 051
Sum innskutt egenkapital	208 942	346 051
<b>Opptjent egenkapital</b>		
Annen egenkapital	69 629 133	82 596
Sum opptjent egenkapital	69 629 133	82 596
Sum egenkapital	69 838 075	428 647
<b>Gjeld</b>		
Langsiktig gjeld		



<b>Annen langsiktig gjeld</b>		
Øvrig langsiktig gjeld		3 057 396
<b>Sum annen langsiktig gjeld</b>		<b>3 057 396</b>
<b>Sum langsiktig gjeld</b>	<b>0</b>	<b>3 057 396</b>
<b>Kortsiktig gjeld</b>		
Leverandørgjeld	50 234	83 921
Annen kortsiktig gjeld	34 776 379	
<b>Sum kortsiktig gjeld</b>	<b>34 826 613</b>	<b>83 921</b>
<b>Sum gjeld</b>	<b>34 826 613</b>	<b>3 141 317</b>
<b>SUM EGENKAPITAL OG GJELD</b>	<b>104 664 688</b>	<b>3 569 964</b>



Organisasjonsnr: 993 420 417  
MOCCAMASTER SCANDINAVIA INVEST AS

## KONSERNRESULTATREGNSKAP

<b>Beløp i: NOK</b>	<b>Note</b>	<b>2020</b>	<b>2019</b>
<b>RESULTATREGNSKAP</b>			
<b>Inntekter</b>			
Salgsinntekt	3	653 071 896	533 570 702
Annen driftsinntekt		143 335	60 000
<b>Sum inntekter</b>		<b>653 215 231</b>	<b>533 630 702</b>
<b>Kostnader</b>			
Varekostnad	4	430 747 261	321 999 053
Lønnskostnad	6,7	82 464 850	63 571 729
Avskrivning		2 026 316	1 959 578
Annen driftskostnad	4	44 748 169	61 882 046
<b>Sum kostnader</b>		<b>559 986 596</b>	<b>449 412 406</b>
<b>Driftsresultat</b>		<b>93 228 635</b>	<b>84 218 296</b>
<b>Finansinntekter og finanskostnader</b>			
Annen finansinntekt		6 057 921	3 825 641
<b>Sum finansinntekter</b>		<b>6 057 921</b>	<b>3 825 641</b>
Annen finanskostnad		8 139 306	7 136 446
<b>Sum finanskostnader</b>		<b>8 139 306</b>	<b>7 136 446</b>
<b>Netto finans</b>		<b>-2 081 385</b>	<b>-3 310 805</b>
<b>Ordinært resultat før skattekostnad</b>			
<b>Ordinært resultat før skattekostnad</b>		<b>91 147 250</b>	<b>80 907 491</b>
Skattekostnad på ordinært resultat	11	21 865 174	19 308 102
<b>Ordinært resultat etter skattekostnad</b>		<b>69 282 076</b>	<b>61 599 389</b>
<b>Årsresultat</b>		<b>69 282 076</b>	<b>61 599 389</b>
<b>Overføringer og disponeringer</b>			
Ordinært utbytte	13	-31 643 131	
Overføring til/fra annen egenkapital	13	-37 638 945	-61 599 389
<b>Sum overføringer og disponeringer</b>		<b>-69 282 076</b>	<b>-61 599 389</b>



Organisasjonsnr: 993 420 417  
MOCCAMASTER SCANDINAVIA INVEST AS

## KONSERNBALANSE

<b>Beløp i: NOK</b>	<b>Note</b>	<b>2020</b>	<b>2019</b>
<b>BALANSE - EIENDELER</b>			
<b>Anleggsmidler</b>			
<b>Immaterielle eiendeler</b>			
Utsatt skattefordel	11	933 781	527 783
Goodwill	7	1 620 194	2 208 340
<b>Sum immaterielle eiendeler</b>		<b>2 553 975</b>	<b>2 736 123</b>
<b>Varige driftsmidler</b>			
Driftsløsøre, inventar, verktøy, kontormaskiner	6	4 272 935	5 478 061
<b>Sum varige driftsmidler</b>		<b>4 272 935</b>	<b>5 478 061</b>
<b>Finansielle anleggsmidler</b>			
Investeringer i aksjer og andeler	15	16 077 118	10 644 597
<b>Sum finansielle anleggsmidler</b>		<b>16 077 118</b>	<b>10 644 597</b>
<b>Sum anleggsmidler</b>		<b>22 904 028</b>	<b>18 858 781</b>
<b>Omløpsmidler</b>			
<b>Varer</b>			
Varer	16	79 956 606	123 748 725
<b>Sum varer</b>		<b>79 956 606</b>	<b>123 748 725</b>
<b>Fordringer</b>			
Kundefordringer	14	135 397 340	80 848 365
Andre fordringer	14	15 961 932	5 275 233
<b>Sum fordringer</b>		<b>151 359 272</b>	<b>86 123 598</b>
<b>Bankinnskudd, kontanter og lignende</b>			
Bankinnskudd, kontanter og lignende	2	152 159 866	66 115 475
<b>Sum bankinnskudd, kontanter og lignende</b>		<b>152 159 866</b>	<b>66 115 475</b>
<b>Sum omløpsmidler</b>		<b>383 475 744</b>	<b>275 987 798</b>
<b>SUM EIENDELER</b>		<b>406 379 772</b>	<b>294 846 579</b>
<b>BALANSE - EGENKAPITAL OG GJELD</b>			
<b>Egenkapital</b>			
<b>Innskutt egenkapital</b>			
Aksjekapital	12,13	100 000	100 000
<b>Sum innskutt egenkapital</b>		<b>100 000</b>	<b>100 000</b>



<b>Opptjent egenkapital</b>			
Annen egenkapital	13	274 604 572	243 374 647
<b>Sum opptjent egenkapital</b>		<b>274 604 572</b>	<b>243 374 647</b>
<b>Sum egenkapital</b>		<b>274 704 572</b>	<b>243 474 647</b>
<b>Gjeld</b>			
<b>Langsiktig gjeld</b>			
Utsatt skatt	11	4 876 088	3 583 964
Andre avsetninger for forpliktelser	8	34 428 387	3 398 647
<b>Sum avsetninger for forpliktelser</b>		<b>39 304 475</b>	<b>6 982 611</b>
<b>Annen langsiktig gjeld</b>			
<b>Sum langsiktig gjeld</b>		<b>39 304 475</b>	<b>6 982 611</b>
<b>Kortsiktig gjeld</b>			
Gjeld til kredittinstitusjoner	14	2 321 453	
Leverandørgjeld	14	29 671 821	18 036 189
Betalbar skatt	11	16 457 727	6 684 420
Annen kortsiktig gjeld	10,14	43 919 725	19 768 714
<b>Sum kortsiktig gjeld</b>		<b>92 370 726</b>	<b>44 489 323</b>
<b>Sum gjeld</b>		<b>131 675 201</b>	<b>51 471 934</b>
<b>SUM EGENKAPITAL OG GJELD</b>		<b>406 379 773</b>	<b>294 946 581</b>



Organisasjonsnr: 993 420 417  
MOCCAMASTER SCANDINAVIA INVEST AS

NOTEOPPLYSNINGER - SELSKAP - alle poster oppgitt i hele tall

Note  
1

**Regnskapsprinsipper**

Årsregnskapet er satt opp etter regnskapsloven. Regnskapsreglene for små foretak er fulgt.

Note

**Antall årsverk i regnskapsåret**

Virksomheten har hatt følgende antall årsverk:  
0.00

Note

**Lån og sikkerhetsstillelse til ledende personer og aksjeeiere**

Er det gitt lån eller sikkerhetsstillelse til ledende personer: Nei



Organisasjonsnr: 993 420 417  
MOCCAMASTER SCANDINAVIA INVEST AS

NOTEOPPLYSNINGER - KONSERN - alle poster oppgitt i hele tall

Note

Antall årsverk i regnskapsåret

Virksomheten har hatt følgende antall årsverk:  
0.00

Note

Lån og sikkerhetsstillelse til ledende personer og aksjeeiere

Er det gitt lån eller sikkerhetsstillelse til ledende personer: Nei



**Moccamaster Group**

---

## **Annual Report 2020**

**Board of Directors' Report**

**Financial statements**

- **Income statement**
- **Balance sheet**
- **Statement of cash flows**
- **Notes**

**Auditor's report**



## **Moccamaster Group**

---

### **Board of Directors' Report 2020 – Moccamaster Group**

#### **Operations and location**

Moccamaster Scandinavia Invest AS owns 100 % of the underlying companies. In addition to Moccamaster Scandinavia Invest AS, the Group comprises of the subsidiaries Moccamaster Nordic AS, Moccamaster Nordic ApS, Moccamaster Nordic AB, Oy Moccamaster Nordic AB and Technivorm Moccamaster USA Inc. Accordingly, the Group operates the entire Nordics and USA. The main office is located in Oslo.

The subsidiaries import and sell Moccamaster coffee makers and accessories from the manufacturer Technivorm BV in the Netherlands.

#### **Going concern**

In accordance with the Accounting Act section 3-3a, we confirm that the going concern assumption prevails. The basis for this assumption is the profit forecasts for 2021 and the Group's long-term strategic prognoses for the years to come. The Group has a sound economic and financial position.

#### **Future developments**

The high demand for the Group's products has continued in 2020.

Moccamaster enjoys its strong quality profile in a market with strong competition.

The Group's sales are directed against the Norwegian, Finnish, Swedish, Danish and American markets. Our prognoses for future results can be influenced by the uncertainty normally characterizing assessments of future conditions.

The Group has established a strategy securing the basis for continued growth and good profit development. The Group will pursue its efforts to increase the share of the Group's sales outside Norway.

#### **Review of the financial statements**

The Group's turnover in 2020 was MNOK 635 and the profit for the year MNOK 82. In the Group's opinion, 2020 was a financially satisfactory year.

Progress in revenue and earnings is based on a volume increase in the United States

The Group's bank deposits as of 31 December 2020 amounted to MNOK 152,2. The Group's total current liability constituted 22,7 % of total equity and liabilities as of 31 December 2020, and the financial position is good.

The total equity and liabilities at the end of the year was MNOK 406, and the equity share as of 31 December 2020 was 67,6 %.

#### **Financial risk**

##### **About goals and strategy in general**

Moccamaster Group is exposed to financial risk in various areas, especially currency risk.

In connection with Covid-19, there has been concern about the exchange rate of NOK and SEK. This has given rise to technical price adjustments in MMN NO and MMN SE - but not realized. The objective is to mitigate the financial risk to the largest extent possible. The Groups present strategy does not include the use of financial instruments, but this is considered by the Board on a continuous basis. In 2020, the effort to reduce the currency risk was primarily to have the bulk of the Group's debt in a foreign currency (euro). The Group is also purchasing goods in euros and has a considerable part of its sales in euros.

The Group is also exposed to changes in the interest rate level, as the Group's debt has a floating rate of interest. In addition, changes in the interest level can affect the investment opportunities in future periods.



## **Moccamaster Group**

---

### **Market risk**

Moccamaster Group is acting in a competitive market. There are many actors involved in the market of coffee makers as well as other coffee related products. Moccamaster has a strong position with a high quality profile and a very well established brand. It is strategically important to maintain this, and it is the basis in our work. We depend on good relations with our extensive retailer network, a fact that we particularly emphasize. We are exposed to risk related to developments at our retailers, but our broad distribution in the Nordics and USA makes this risk acceptable.

### **Credit risk**

The risk for losses on receivables is considered low, but an increase can be expected due to changes in the market conditions. The Group has so far not had any significant losses on receivables. The gross credit exposure on the balance sheet date constituted a total of MNOK 86 for the Group in 2020.

No agreements on set-offs or other financial instruments reducing the credit risk in Moccamaster Group have been made.

### **Liquidity risk**

In the Group management's opinion, the liquidity in the Group is good, but we focus on overdue receivables.

### **Covid-19 effect**

The ongoing virus outbreak of Covid-19 could potentially affect the company's sales and profits. The effect on the results and the financial position will depend on the extent and duration of the virus outbreak as well as our dealer's ability to maintain efficient distribution in addition to consumers' interest in our products in the situation. The Covid-19 situation is declining sharply, but the overall effect of this is not known at the time of reporting.

### **Events after the balance sheet date**

No material events have been identified.

### **Work environment and personnel**

No serious work incidents or accidents resulting in major material damages or personal injuries have occurred or been reported. The absence due to sickness has been low in the Group's companies. The Norwegian companies had no absence due to sickness in 2020.

The work environment is considered good, and measures for improvements are initiated on a continuous basis. The parent company has no employees.

### **Gender equality**

The Group's aim is to be a workplace with equal opportunities and has included in its policies regulations to prevent gender discrimination regarding salary, promotion and recruiting. The Group has traditionally recruited from environments where women and men are equally represented.

Accordingly, female employees are well represented in highly paid positions, and there are small wage differentials. Working time arrangements are determined by the various positions and do not depend on gender.

Working time schemes in the Group follow the various positions and are gender neutral. The Group intends to carry forward the implemented initiatives as described above regarding equal opportunities.

### **Discrimination**

The Discrimination Act's objective is to promote gender equality, ensure equal opportunities and rights, and to prevent discrimination due to ethnicity, national origin, descent, skin color, language, religion and faith.

---



## Moccamaster Group

---

The Group is working actively, determined and systematically to encourage the act's purpose within our business. Included in the activities are recruiting, salary and working conditions, promotion, development opportunities and protection against harassment.

The Group's aim is to be a workplace with no discrimination due to reduced functional ability and is working actively to design and implement the physical conditions in such a manner that as many as possible can utilize the various functions. For employees or new applicants with reduced functional ability, individual arrangements of workplace and responsibility are made.


As part of the work to adjust physical arrangements, door openers at all exit doors have been installed.

### Result for the year and allocations

The Board proposes the following allocation of the profit for the year in Moccamaster Scandinavia Invest Group, the reason being the owners' wish to strengthen the capital structure of the Group:


Dividend	31 643 131
Other equity	37 638 945
<b>Total allocated</b>	<b>69 282 076</b>

Place and date: Oslo, 24.06.2021



---

Jan Fredrik Hagen  
Chairman of the Board



---

Pieterdina Ten Donkelaar  
CEO / Board member



---

Geir Kristoffersen  
Board member



## Moccamaster Group

---

### Income statement 01.01-31.12

All amounts in NOK	Note	2020	2019
<b>Revenue</b>			
Sales revenue	3	653 071 896	533 570 702
Other operating income		143 335	60 000
<b>Total operating income</b>		<b>653 215 231</b>	<b>533 630 702</b>
Cost of goods sold		430 747 261	321 999 053
Salaries	4	82 464 850	63 571 729
Depreciation	6, 7	2 026 316	1 959 578
Other operating expenses	4	44 748 169	61 882 046
<b>Total operating expenses</b>		<b>559 986 596</b>	<b>449 412 406</b>
<b>Operating profit</b>		<b>93 228 635</b>	<b>84 218 296</b>
Finance income		6 057 921	3 825 641
Finance expense		8 139 306	7 136 446
<b>Net financial expenses</b>		<b>-2 081 385</b>	<b>-3 310 805</b>
<b>Profit before tax</b>		<b>91 147 250</b>	<b>80 907 491</b>
Income tax expense	11	21 865 174	19 308 102
<b>Profit for the year</b>		<b>69 282 076</b>	<b>61 599 389</b>
<b>Transfers and allocations</b>			
Dividend	13	31 643 131	0
Transfers to other equity	13	37 638 945	61 599 389
<b>Total allocated</b>		<b>69 282 076</b>	<b>61 599 389</b>



## Moccamaster Group

### Balance sheet as of 31 December

All amounts in NOK	Note	2020	2019
<b>Non-current assets</b>			
Deferred tax assets	11	933 781	527 783
Other intangible assets	7	1 620 194	2 208 340
<b>Total intangible assets</b>		<b>2 553 975</b>	<b>2 736 123</b>
Investments in securities	15	16 077 118	10 644 597
<b>Total financial assets</b>		<b>16 077 118</b>	<b>10 644 597</b>
Property, plant and equipment	6	4 272 935	5 478 061
<b>Total tangible fixed assets</b>		<b>4 272 935</b>	<b>5 478 061</b>
<b>Total non-current assets</b>		<b>22 904 028</b>	<b>18 858 781</b>
<b>Current assets</b>			
Inventories	16	79 956 606	123 748 725
Trade receivables	14	135 397 340	80 848 365
Other receivables	14	15 961 932	5 275 233
<b>Total receivables</b>		<b>151 359 271</b>	<b>86 123 598</b>
Bank deposits	2	152 159 866	66 115 475
<b>Total current assets</b>		<b>383 475 743</b>	<b>275 987 798</b>
<b>Total assets</b>		<b>406 379 772</b>	<b>294 846 579</b>





## Moccamaster Group

### Balance sheet as of 31 December

All amounts in NOK	Note	2020	2019
<b>Equity</b>			
Share capital	12, 13	100 000	100 000
<b>Total paid-in equity</b>		<b>100 000</b>	<b>100 000</b>
Other equity	13	274 604 572	243 274 646
<b>Total retained earnings</b>		<b>274 604 572</b>	<b>243 274 646</b>
<b>Total equity</b>		<b>274 704 573</b>	<b>243 374 647</b>
<b>Liabilities</b>			
Deferred tax	11	4 876 088	3 583 964
Other provisions for liabilities	8	34 428 387	3 398 647
<b>Total provisions for liabilities</b>		<b>39 304 475</b>	<b>6 982 611</b>
Trade payables	14	29 671 821	18 036 189
Income tax payable	11	16 457 727	6 684 420
Short-term credit facility	14	2 321 453	0
Other current liabilities	10,14	43 919 725	19 768 714
<b>Total current liabilities</b>		<b>92 370 725</b>	<b>44 489 322</b>
<b>Total liabilities</b>		<b>131 675 200</b>	<b>51 471 933</b>
<b>Total equity and liabilities</b>		<b>406 379 772</b>	<b>294 846 579</b>

Place and date: Oslo, 24.06.2021

  
Jan Fredrik Hagen  
Chairman of the Board

  
Pieterdina Ten Donkelaar  
CEO / Board member

  
Geir Kristoffersen  
Board member



## Moccamaster Group

### Statement of cash flows 01.01-31.12

All amounts in NOK	Note	2020	2019
<b>Operating activities</b>			
Profit before tax		91 147 250	80 907 491
Losses (gains) from sale of fixed assets		-83 256	-60 000
Tax paid in period		-10 606 525	-19 147 572
Depreciation		2 026 316	1 959 578
Changes in inventories, trade receivables and payables		878 777	-1 784 110
Effect of currency rate changes		13 447 276	-6 208 646
Changes in other accruals		12 819 653	-14 380 664
<b>Cash flows from operating activities</b>		<b>109 629 490</b>	<b>40 174 953</b>
<b>Investing activities</b>			
Purchases of financial securities		-5 432 521	0
Purchases of intangible non-current assets		-886 828	-2 189 638
Purchases of tangible non-current assets		1 283 240	1 260 000
Disposals of tangible non-current assets		0	6 355 799
<b>Cash flows used in investing activities</b>		<b>-5 036 109</b>	<b>5 426 160</b>
<b>Financing activities</b>			
Changes in short-term credit facility		2 321 453	-12 579 669
Changes in other long-term liabilities		-1 452 410	790 217
Dividend paid		-19 418 033	-18 692 880
<b>Cash flows used in financing activities</b>		<b>-18 548 990</b>	<b>-29 371 207</b>
<b>Net change in cash and cash equivalents during the year</b>		<b>86 044 391</b>	<b>16 229 906</b>
Bank deposits as at 1 January		66 115 475	49 885 569
<b>Bank deposits as at 31 December</b>		<b>152 159 866</b>	<b>66 115 475</b>



## **Moccamaster Group**

---

### **Notes to the 2020 financial statements**

All amounts in NOK

#### **Note 1 – Accounting principles**

The financial statements have been prepared in accordance with the Norwegian Accounting Act and generally accepted accounting principles.

#### *Consolidation*

The Group's consolidated financial statements comprise Moccamaster Scandinavia Invest AS and companies in which Moccamaster Scandinavia Invest AS has a controlling interest. A controlling interest is normally obtained when the Group owns more than 50 % of the shares in the company and can exercise control over the company. The consolidated financial statements have been prepared as if the Group was a one economic unit. Transactions and balances between group companies have been eliminated. The consolidated financial statements have been prepared in accordance with the same accounting principles for both parent and subsidiary.

Group companies accounted for in other currencies than the Group's are translated at an average currency rate for income statement items and the balance sheet rate for the balance sheet items.

The purchase method is applied when accounting for business combinations. Companies purchased or sold during the year are included in the consolidated financial statements from the date when control is achieved and until the date when control ceases.

#### *Revenue and cost*

Sales revenue is recognized when delivered. Revenue from services is recognized upon performance. Cost of goods sold are recognized when the related income has accrued.

#### *Classification and assessment of balance sheet items*

Current assets and liabilities comprise of items receivable/due within one year after the balance sheet date and items related to the inventory cycle. Other assets are classified as non-current assets/long-term debt.

Current assets are valued at the lower of cost and fair value. Current liabilities are valued at their nominal amount when established.

Non-current assets and financial assets are valued at cost, but written down to fair value at a fall in value not expected to be temporary. Non-current assets with limited economic lives are depreciated according to plan. Long-term debt is carried at the nominal amount when established.

#### *Receivables*

Trade accounts receivable and other receivables are recorded in the balance sheet at their nominal value less a provision for doubtful accounts. The provision for doubtful accounts is determined on the basis of an assessment of individual receivables. In addition, a general provision is made to cover expected losses on other accounts receivable.

#### *Inventories*

Inventories of purchased goods are valued at the lower of cost and fair value. The cost is determined by the first-in/first-out principle (FIFO).



## **Moccamaster Group**

---

### **Notes to the 2020 financial statements**

All amounts in NOK

#### *Foreign currency*

Monetary items in foreign currencies are translated using the exchange rates at the balance sheet date. Profit and loss items are translated using the average exchange rates for the year.

#### *Property, plant and equipment*

Property, plant and equipment is capitalized and depreciated over the estimated useful life. Costs for maintenance are expensed as incurred, whereas costs for improving and upgrading property, plant and equipment are added to the acquisition cost and depreciated together with the related asset. If the recoverable amount of an asset is lower than the carrying value, the asset is written down to the recoverable amount. The recoverable amount is the greater of the net realizable value and value in use. Value in use is the present value of the discounted estimated future cash flows from the asset.

#### *Research and development*

The Group has no research and development activities.

#### *Pensions*

The Group's Norwegian companies are obliged to have an occupational pension scheme pursuant to the Act on Mandatory Occupational Pension. The pension schemes in the Norwegian companies comply with this act. Defined contribution pension schemes imply that the employees are not guaranteed a certain future pension amount, but an annual contribution is paid into the employees' collective pension savings. The future pension depends on the size of the contribution and the annual return on the pension savings. The Group's Norwegian companies have no further obligations related to the work performed when the annual contribution has been paid. No provisions are made for incurred pension obligations in such schemes. Defined contribution pension schemes are expensed and comprise all employees in the Norwegian companies.

#### *Income tax*

The tax expense consists of tax payable and changes to deferred tax. Deferred tax/tax assets are calculated based on all differences between the book and tax value of assets and liabilities. Deferred tax is calculated at the tax rates of the respective countries, on the basis of as temporary differences and the tax effect of tax losses carried forward. Deferred tax assets are capitalized in the balance sheet when it is more likely than not that the tax assets can be utilized.

Taxes payable and deferred taxes are recognized directly in equity to the extent that they relate to equity transactions.

#### *Statement of cash flows*

The cash flow statement has been prepared in accordance with the indirect method. Cash and cash equivalents include cash, bank deposits and other short term, liquid investments.



## Moccamaster Group

---

### Notes to the 2020 financial statements

All amounts in NOK

#### Note 2 - Bank deposits

The Group's restricted employee withheld taxes as of 31 December 2020 constitute of NOK 739 894 (2019: NOK 434 095). There are no other restricted funds in the Group.

#### Note 3 – Sales revenue

	2020	2019
<i>Geographical distribution</i>		
Norway	42 449 067	50 137 643
Sweden	136 188 442	113 030 738
Denmark	227 505 944	183 275 892
Finland	80 473 081	79 031 295
USA	166 598 697	108 095 137
<b>Total sales</b>	<b>653 215 231</b>	<b>533 570 706</b>

#### Note 4 – Salaries, number of employees, loans to employees and auditor remuneration

	2020	2019
Salaries	66 299 058	47 159 268
Social security tax	5 254 624	5 019 937
Pension costs	7 626 760	3 894 465
Other benefits	3 284 499	7 498 058
<b>Total</b>	<b>82 464 942</b>	<b>63 571 729</b>

The Group employed a total of 48 (44 in 2019) full-time equivalents in the accounting year.

#### Remuneration to executives

	Salaries	Pension costs	Other benefits
CEOs for operating companies	5 244 571	778 319	0

The CEO in the parent company is employed by the Smitbeheer BV Group, holding 33,4 % of the Group. She has not received any remuneration from the Moccamaster Group.

Bonus to management in 2020 amounts to NOK 13 550 065, compared to NOK 10 642 998 in 2019.

The Group's Norwegian companies are obliged to have an occupational pension scheme pursuant to the Act on Mandatory Occupational Pension. The pension schemes in the Norwegian companies comply with this act.

No remuneration is paid to the board of directors in 2020.



## Moccamaster Group

### Notes to the 2020 financial statements

All amounts in NOK

<i>Auditor fees comprise the following:</i>	2020	2019
Statutory audit	1 202 105	807 725
Audit related services	240 000	721 078
Other services	143 101	169 730

VAT is not included in the audit fees.

### Note 5 - Subsidiaries

Company	Office	Stake	Result 2020	Equity 31.12
Moccamaster Nordic Aps	Næstved, Denmark	100 %	23 500 582	109 692 147
Moccamaster Nordic AS	Oslo, Norway	100 %	1 489 564	23 982 828
Moccamaster Nordic AB	Malmö, Sweden	100 %	13 666 982	62 880 929
Oy Moccamaster Nordic Ab	Vantaa, Finland	100 %	5 316 376	43 567 205
Moccamaster Technivorm USA Inc	Portland, USA	100 %	25 308 572	45 279 183
<b>Total</b>			<b>69 282 076</b>	<b>285 402 291</b>

### Note 6 – Property, plant and equipment

	Operating equipment, furniture and fittings	Total
Cost at 01.01.20	8 226 384	8 226 384
Translation difference at 01.01.20	-28 919	-28 919
<b>Total cost at 01.01.20</b>	<b>8 197 465</b>	<b>8 197 465</b>
Purchased tangibles	886 828	886 828
Disposed tangibles	-1 199 984	-1 199 984
<b>Total cost at 31.12.20</b>	<b>7 884 309</b>	<b>7 884 309</b>
Acc. depreciation at 31.12.20	3 616 097	3 616 097
<b>Carrying value at 31.12.20</b>	<b>4 272 936</b>	<b>4 272 936</b>
Depreciaton of the year	1 490 986	1 490 986
Economic life	3-5 years	
Depreciation plan	Straight-line	



## Moccamaster Group

---

### Notes to the 2020 financial statements

All amounts in NOK

#### Note 7 – Intangible assets

	Software	Goodwill customer rel.	Total
Cost at 01.01.20	1 143 887	3 112 299	4 256 186
Additions	0	0	0
Translation difference	-27 358	-74 435	-101 793
<b>Cost at 31.12.20</b>	<b>1 116 529</b>	<b>3 037 863</b>	<b>4 154 393</b>
Acc. depreciation at 31.12.20	-1 116 529	-1 417 669	-2 534 199
<b>Carrying value at 31.12.20</b>	<b>0</b>	<b>1 620 194</b>	<b>1 620 194</b>
Depreciation of the year	332 806	202 524	535 330
Depreciation plan Economic life	Straight-line 3 years	Straight-line 15 years	

#### Note 8 – Provisions for obligations

The Group has provisions for future guarantee costs of NOK 4 385 256 as of 31. December 2020. As of 31. December 2019, the provision for future guarantee costs were NOK 3 381 902.

#### Note 9 – Short-debt

	2020	2019
Short-term credit facility	2 321 453	0

Technivorm Moccamaster USA INC has a short-term credit facility from an SBA loan given from US authorities related to the covid-19 situation in March 2020.

#### Note 10 – Related parties

The Group has had transactions with Smitbeheer BV, being the manufacturer of products for the Group. All transactions are considered to be at arm's length.



## Moccamaster Group

### Notes to the 2020 financial statements

All amounts in NOK

#### Note 11 – Income tax

*The tax expense for the year comprises:*

	2020	2019
Income tax payable	21 297 974	17 631 473
Correction income tax payable prior year	-373 975	45 265
Change in deferred tax	941 175	1 631 365
Total tax expense	<u>21 865 174</u>	<u>19 308 103</u>

*Calculation of the tax basis*

Profit before tax	91 147 250	80 907 491
Permanent differences	92 996	289 808
Change in temporary differences	7 330 400	1 114 868
Basis for income tax	<u>98 570 646</u>	<u>82 312 167</u>
Income tax payable	21 685 542	18 931 798
Translation differences	-1 671 734	-426 000
Prepaid tax	-4 131 906	-11 300 725
Difference in tax rates	575 825	-520 655
Tax payable in the balance sheet	<u>16 457 727</u>	<u>6 684 418</u>

*Temporary differences*

Property, plant and equipment	325 139	700 595
Provisions at book value	-179 442	1 434 277
Provision to accrual fund (securities)	-20 524 499	-15 183 274
Net temporary differences at 31.12	<u>-20 378 802</u>	<u>-13 048 402</u>

Deferred tax asset (+) / deferred tax (-)	-4 483 336	-3 001 132
Difference in tax rates	541 029	-55 049
Net deferred tax in the balance sheet	<u>-3 942 307</u>	<u>-3 056 181</u>

*Gross deferred tax*

Deferred tax asset	933 781	527 783
Deferred tax liability	-4 876 088	-3 583 964

#### Note 12 – Share capital and shareholder information

The Company's share capital is NOK 100 000, distributed on 1 000 shares at a nominal value of NOK 100.

Overview of the shareholders in the Company as 31.12:

	Ordinary shares	Stake	Voting right
Smitbeheer BV	334	33,4 %	33,4 %
Newco Jan Fredrik AS (controlled by Jan Fredrik Hagen)	333	33,3 %	33,3 %
Newco Geir AS (controlled by Geir Kristoffersen)	333	33,3 %	33,3 %
Total	<u>1 000</u>	<u>100,0 %</u>	<u>100,0 %</u>



## Moccamaster Group

### Notes to the 2020 financial statements

All amounts in NOK

#### Note 13 - Equity

	Share capital	Other equity	Total
Equity at 01.01.20	100 000	243 274 647	243 374 647
Profit for the year		69 282 076	69 282 076
Dividend paid		-19 670 085	-19 670 085
Dividend provision		-31 643 131	-31 643 131
Translation difference		13 447 276	13 447 276
Other changes		-86 211	-86 211
<b>Equity at 31.12.20</b>	<b>100 000</b>	<b>274 604 573</b>	<b>274 704 573</b>

#### Note 14 – Receivables and liabilities

<i>Current receivables</i>	2020	2019
Trade receivables	135 397 340	80 848 365
Other receivables	15 961 932	5 275 233
<b>Total receivables</b>	<b>151 359 271</b>	<b>86 123 598</b>

<i>Current liabilities</i>	2020	2019
Trade payables	29 671 821	18 036 189
Income tax payable	16 457 727	6 684 420
Other current liabilities	43 919 725	19 768 714
<b>Total</b>	<b>90 049 272</b>	<b>44 489 322</b>

#### Note 15 – Financial assets

	2020	2019
Investments in securities	16 077 118	10 644 597
<b>Total financial assets</b>	<b>16 077 118</b>	<b>10 644 597</b>

The Group has invested surplus cash in market based securities due to negative interest rates in the Scandinavian countries. The Investments are held by Moccamaster Nordic AB.

#### Note 16 – Inventories

	2020	2019
Gross inventories	79 956 606	123 748 725
Provision for obsolete inventories	0	0
<b>Net inventories</b>	<b>79 956 606</b>	<b>123 748 725</b>

The Moccamaster Group's inventory is held by its subsidiaries Moccamaster Nordic AB, Moccamaster Nordic ApS and Moccamaster Technivorm USA Inc. There have not been made any provision for obsolete inventories in 2020.



**Moccamaster Group**

---

**Notes to the 2020 financial statements**

All amounts in NOK

**Note 17 – Subsequent events**

No material events identified. For information regarding Covid-19, please see Board of Director's report.



**Moccamaster Scandinavia Invest AS**

---

## **Årsrapport for 2020**

- Årsregnskap**
- Resultatregnskap**
- Balanse**
- Noter**

**Revisjonsberetning**



## Moccamaster Scandinavia Invest AS

---

### Resultatregnskap

	Note	2020	2019
<b>Driftskostnader</b>			
Annen driftskostnad	4	38 447	558 250
<b>Driftsresultat</b>		<b>-38 447</b>	<b>-558 250</b>
<b>Finansinntekter og finanskostnader</b>			
Annen renteinntekt		0	34 051
Annen finansinntekt	10	101 384 049	6 856
Rentekostnad til foretak i samme konsern		150 306	0
Annen finanskostnad		5 628	195 897
<b>Netto finansposter</b>		<b>101 228 115</b>	<b>-154 990</b>
Ordinært resultat før skattekostnad		101 189 668	-713 240
<b>Årsresultat</b>		<b>101 189 668</b>	<b>-713 240</b>
<b>Overføringer og disponeringer</b>			
Avsatt utbytte	9	31 643 131	0
Overføringer annen egenkapital	9	69 546 537	-713 240
Sum disponert		101 189 668	-713 240



## Moccamaster Scandinavia Invest AS

---

### Balanse pr. 31. desember

	Note	2020	2019
<b>Anleggsmidler</b>			
<i>Finansielle anleggsmidler</i>			
Investeringer i datterselskap	5	<u>433 700</u>	<u>433 700</u>
Sum finansielle anleggsmidler		<u>433 700</u>	<u>433 700</u>
<b>Sum anleggsmidler</b>		<b><u>433 700</u></b>	<b><u>433 700</u></b>
<b>Omløpsmidler</b>			
<i>Fordringer på selskap i samme konsern</i>			
Kundefordringer		904 504	0
Andre fordringer	10	<u>101 384 092</u>	<u>2 619 825</u>
<b>Sum fordringer</b>		<b><u>102 288 596</u></b>	<b><u>2 619 825</u></b>
Bankinnskudd, kontanter og lignende	6	<u>1 942 393</u>	<u>516 439</u>
<b>Sum omløpsmidler</b>		<b><u>104 230 989</u></b>	<b><u>3 136 264</u></b>
<b>Sum eiendeler</b>		<b><u>104 664 689</u></b>	<b><u>3 569 964</u></b>





## Moccamaster Scandinavia Invest AS

---

### Noter til regnskapet for 2020

#### Note 1 - Regnskapsprinsipper

Årsregnskapet er satt opp i samsvar med regnskapsloven og god regnskapsskikk for små foretak.

##### *Klassifisering og vurdering av balanseposter*

Omløpsmidler og kortsiktig gjeld omfatter poster som knytter seg til varekretsløpet. For andre poster enn kundefordringer omfattes poster som forfaller til betaling innen ett år etter transaksjonsdagen.

Anleggsmidler er eiendeler bestemt til varig eie og bruk. Langsiktig gjeld er gjeld som forfaller senere enn ett år etter transaksjonsdagen.

Omløpsmidler vurderes til laveste av anskaffelseskost og virkelig verdi. Kortsiktig gjeld balanseføres til nominelt beløp på etableringstidspunktet. Pengeposter i utenlandsk valuta er verdsatt til kursen ved regnskapsårets slutt.

Anleggsmidler vurderes til anskaffelseskost og nedskrives til virkelig verdi verdifall som ikke forventes å være forbigående. Langsiktig gjeld med unntak av andre avsetninger balanseføres til nominelt beløp på etableringstidspunktet.

##### *Fordringer*

Kundefordringer og andre fordringer er oppført i balansen til pålydende etter fradrag for avsetning til forventet tap. Avsetning til tap gjøres på grunnlag av individuelle vurderinger av de enkelte fordringene. I tillegg gjøres det for øvrige kundefordringer en uspesifisert avsetning for å dekke antatt tap.

##### *Varige driftsmidler*

Varige driftsmidler balanseføres og avskrives over driftmidlenes levetid dersom de har antatt levetid over 3 år og har en kostpris som overstiger kr. 15.000.

##### *Utbytte*

Utbytte er inntektsført samme år som det er avsatt i datterselskap/tilknyttet selskap, dersom det er sannsynlig at beløpet vil mottas. Ved utbytte som overstiger andel av tilbakeholdt resultat etter kjøpet representerer den overskytende del tilbakebetaling av investert kapital, og er fratrukket investeringens verdi i balansen.

##### *Skatt*

Skattekostnaden i resultatregnskapet omfatter både periodens betalbare skatt og endring i utsatt skatt. Utsatt skatt er beregnet med 22% på grunnlag av de midlertidige forskjeller som eksisterer mellom regnskapsmessige og skattemessige verdier, samt ligningsmessig underskudd til fremføring ved utgangen av regnskapsåret. Skatteøkende og skattereduserende midlertidige forskjeller som reverserer eller kan reversere i samme periode er utlignet og skattevirkningen er beregnet på nettogrunnlaget.

#### Note 2 - Styregodtgjørelse og lån til aksjonærer

Det er ingen utestående fordringer eller gjeldsposter mellom aksjonærer og selskapet pr 31.12.2020.

#### Note 3 - Obligatorisk tjenstepensjon

Selskapet har ingen ansatte.

Foretaket er ikke pliktig til å ha tjenstepensjonsordning etter lov om obligatorisk tjenstepensjon.



## Moccamaster Scandinavia Invest AS

---

### Noter til regnskapet for 2020

#### Note 4 - Andre driftskostnader

Avtalt ordinært revisjonshonorar for 2020 kr. 38 447. Honorar for annen bistand utgjør kr. 107 500.

#### Note 5 - Investering i Datterselskap

Selskap	Aksjer	Eierandel	Kostpris
Moccamaster Nordic ApS	125 000	100 %	139 400
Moccamaster Nordic AS	1 000	100 %	121 000
Moccamaster Nordic AB	1 000	100 %	92 400
Moccamaster Nordic OY	2 500	100 %	19 500
Techniworm Moccamaster	1 000	100 %	61 400
Sum			433 700

#### Note 6 - Bankinnskudd

Posten inneholder kun frie midler som utgjør kr. 1 942 393 per 31.12.2020.

#### Note 7 - Aksjekapital

Foretaket har 1 000 aksjer, pålydende kr. 100,00, noe som gir en samlet aksjekapital på kr 100 000. Foretaket har en aksjeklasse.

#### Note 8 - Aksjonærer

Aksjonærens navn	Eierandel	Antall Aksjer
Smithbeeher BV	33,40%	334
Hagen, Jan Fredrik	33,30%	333
Kristoffersen, Geir	33,30%	333
Sum		1 000



## Moccamaster Scandinavia Invest AS

---

### Noter til regnskapet for 2020

#### Note 9 - Egenkapital

	Aksjekapital	Annen innskutt egenkapital	Annen egenkapital	Sum
Egenkapital 01.01.2020	100 000	246 051	82 596	428 647
Årsresultat	0	0	101 189 668	101 189 668
Avsatt utbytte	0	0	-31 643 131	-31 643 131
Korrigerings av tidligere års feil	0	-137 109	0	-137 109
<b>Egenkapital 31.12.2020</b>	<b>100 000</b>	<b>108 942</b>	<b>69 629 133</b>	<b>69 838 076</b>

#### Note 10 - Mellomværende med selskap i samme konsern

<i>Selskapet har fordringer mot følgende konsernselskap</i>	2020	2019
Moccamaster Nordic AS	8 400 000	1 608 633
Moccamaster Nordic ApS	28 356 728	0
Oy Moccamaster Ab	27 424 046	0
Moccamaster Nordic AB	15 731 604	1 011 192
Moccamaster US	21 471 714	0
Sum	<u>101 384 092</u>	<u>2 619 825</u>
<i>Selskapet har gjeld til følgende konsernselskap</i>	2020	2019
Moccamaster Nordic ApS	0	-391 840
Moccamaster Nordic AS	-18 944	-2 515 156
Moccamaster Nordic AB	-2 985 771	0
Sum	<u>-3 004 715</u>	<u>-2 906 996</u>

Det er beregnet kr. 131 000 i rentekostnad på konserngjeld til Moccamaster Nordic ApS og kr. 19 307 i rentekostnad på konserngjeld til Moccamaster Nordic AS. Det er beregnet kr. 14 502 i renteinntekt på konsernfordring til Moccamaster Nordic AB.



## Moccamaster Scandinavia Invest AS

---

### Noter til regnskapet for 2020

#### Note 11 - Skatt

<i>Beregning av årets skattegrunnlag:</i>	2020	2019
Ordinært resultat før skattekostnad	101 189 668	-713 240
Permanente forskjeller	-101 189 668	1 440
Årets skattegrunnlag	<u>0</u>	<u>-711 800</u>

<i>Oversikt over midlertidige forskjeller</i>	2020	2019
Akkumulert fremførbart underskudd før konsernbidrag	-1 317 081	-1 317 081
Netto midlertidige forskjeller pr 31.12	-1 317 081	-1 317 081
Forskjeller som ikke inngår i utsatt skatt/-skattefordel	-1 317 081	-1 317 081
Sum	<u>0</u>	<u>0</u>

*Forklaring til hvorfor årets skattekostnad ikke utgjør 22% av resultat før skatt*

	2020
22% skatt av resultat før skatt	22 261 727
Permanente forskjeller (22%)	-22 261 727

Selskapet balansefører ikke utsatt skattefordel iht. god regnskapsskikk for små foretak.

#### Note 12 – Transaksjoner med nærstående parter

Det er avsatt utbytte på kr 10 547 710 til hver av aksjonærene omtalt i note 8 per 31.12.2020.

#### Note 13 - Hendelser etter balansedagen og fortsatt drift

Årsregnskapet er avlagt under forutsetningen om at fortsatt drift er til stede. Det foreligger ikke hendelser etter balansedagen som har vesentlig innvirkning på årsregnskapet per 31. desember 2020. Ytterligere informasjon om hendelser etter balansedagen er nærmere omtalt i konsernregnskapets note 17.



Building a better  
working world

Statsautoriserte revisorer  
Ernst & Young AS

Dronning Eufemias gate 6A, NO-0191 Oslo  
Postboks 1156 Sentrum, NO-0107 Oslo

Foretaksregisteret: NO 976 389 387 MVA  
Tlf: +47 24 00 24 00

Fax:

www.ey.no

Medlemmer av Den norske revisorforening

## UAVHENGIG REVISORS BERETNING

Til generalforsamlingen i Moccamaster Scandinavia Invest AS

### Uttalelse om revisjonen av årsregnskapet

#### Konklusjon

Vi har revidert årsregnskapet for Moccamaster Scandinavia Invest AS som består av selskapsregnskap og konsernregnskap. Selskapsregnskapet og konsernregnskapet består av balanse per 31. desember 2020, resultatregnskap og kontantstrømpoppstilling for regnskapsåret avsluttet per denne datoen, og en beskrivelse av vesentlige anvendte regnskapsprinsipper og andre noteopplysninger.

Etter vår mening er årsregnskapet avgitt i samsvar med lov og forskrifter og gir et rettviseende bilde av selskapets og konsernets finansielle stilling per 31. desember 2020, og av deres resultater og kontantstrømmer for regnskapsåret avsluttet per denne datoen i samsvar med regnskapslovens regler og god regnskapsskikk i Norge.

#### Grunnlag for konklusjonen

Vi har gjennomført revisjonen i samsvar med lov, forskrift og god revisjonsskikk i Norge, herunder de internasjonale revisjonsstandardene (ISA-ene). Våre oppgaver og plikter i henhold til disse standardene er beskrevet i avsnittet *Revisors oppgaver og plikter ved revisjonen av årsregnskapet*. Vi er uavhengige av selskapet og konsernet i samsvar med de relevante etiske kravene i Norge knyttet til revisjon slik det kreves i lov og forskrift. Vi har også overholdt våre øvrige etiske forpliktelser i samsvar med disse kravene. Etter vår oppfatning er innhentet revisjonsbevis tilstrekkelig og hensiktsmessig som grunnlag for vår konklusjon.

#### Øvrig informasjon

Øvrig informasjon omfatter informasjon i selskapets årsrapport bortsett fra årsregnskapet og den tilhørende revisjonsberetningen. Styret og daglig leder (ledelsen) er ansvarlig for den øvrige informasjonen. Vår uttalelse om revisjonen av årsregnskapet dekker ikke den øvrige informasjonen, og vi attesterer ikke den øvrige informasjonen.

I forbindelse med revisjonen av årsregnskapet er det vår oppgave å lese den øvrige informasjonen med det formål å vurdere hvorvidt det foreligger vesentlig inkonsistens mellom den øvrige informasjonen og årsregnskapet eller kunnskap vi har opparbeidet oss under revisjonen, eller hvorvidt den tilsynelatende inneholder vesentlig feilinformasjon. Dersom vi konkluderer med at den øvrige informasjonen inneholder vesentlig feilinformasjon, er vi pålagt å rapportere det. Vi har ingenting å rapportere i så henseende.

#### Ledelsens ansvar for årsregnskapet

Ledelsen er ansvarlig for å utarbeide årsregnskapet i samsvar med lov og forskrifter, herunder for at det gir et rettviseende bilde i samsvar med regnskapslovens regler og god regnskapsskikk i Norge. Ledelsen er også ansvarlig for slik intern kontroll som den finner nødvendig for å kunne utarbeide et årsregnskap som ikke inneholder vesentlig feilinformasjon, verken som følge av misligheter eller feil.

Ved utarbeidelsen av årsregnskapet må ledelsen ta standpunkt til selskapets evne til fortsatt drift og opplyse om forhold av betydning for fortsatt drift. Forutsetningen om fortsatt drift skal legges til grunn for årsregnskapet med mindre ledelsen enten har til hensikt å avvike selskapet eller legge ned virksomheten, eller ikke har noe annet realistisk alternativ.



Building a better  
working world

## Revisors oppgaver og plikter ved revisjonen av årsregnskapet

Vårt mål er å oppnå betryggende sikkerhet for at årsregnskapet som helhet ikke inneholder vesentlig feilinformasjon, verken som følge av misligheter eller feil, og å avgi en revisjonsberetning som inneholder vår konklusjon. Betyggende sikkerhet er en høy grad av sikkerhet, men ingen garanti for at en revisjon utført i samsvar med lov, forskrift og god revisjonsskikk i Norge, herunder ISA-ene, alltid vil avdekke vesentlig feilinformasjon. Feilinformasjon kan skyldes misligheter eller feil og er å anse som vesentlig dersom den enkeltvis eller samlet med rimelighet kan forventes å påvirke de økonomiske beslutningene som brukerne foretar på grunnlag av årsregnskapet.

Som del av en revisjon i samsvar med lov, forskrift og god revisjonsskikk i Norge, herunder ISA-ene, utøver vi profesjonelt skjønn og utviser profesjonell skepsis gjennom hele revisjonen. I tillegg

- ▶ identifiserer og anslår vi risikoen for vesentlig feilinformasjon i årsregnskapet, enten det skyldes misligheter eller feil. Vi utformer og gjennomfører revisjonshandlinger for å håndtere slike risikoer, og innhenter revisjonsbevis som er tilstrekkelig og hensiktsmessig som grunnlag for vår konklusjon. Risikoen for at vesentlig feilinformasjon som følge av misligheter ikke blir avdekket, er høyere enn for feilinformasjon som skyldes feil, siden misligheter kan innebære samarbeid, forfalskning, bevisste utelatelser, uriktige fremstillinger eller overstyring av intern kontroll;
- ▶ opparbeider vi oss en forståelse av den interne kontrollen som er relevant for revisjonen, for å utforme revisjonshandlinger som er hensiktsmessige etter omstendighetene, men ikke for å gi uttrykk for en mening om effektiviteten av selskapets interne kontroll;
- ▶ vurderer vi om de anvendte regnskapsprinsippene er hensiktsmessige og om regnskapsestimater og tilhørende noteopplysninger utarbeidet av ledelsen er rimelige;
- ▶ konkluderer vi på om ledelsens bruk av fortsatt drift-forutsetningen er hensiktsmessig, og, basert på innhentede revisjonsbevis, hvorvidt det foreligger vesentlig usikkerhet knyttet til hendelser eller forhold som kan skape betydelig tvil om selskapets evne til fortsatt drift. Dersom vi konkluderer med at det foreligger vesentlig usikkerhet, kreves det at vi i revisjonsberetningen henleder oppmerksomheten på tilleggsopplysningene i årsregnskapet. Hvis slike tilleggsopplysninger ikke er tilstrekkelige, må vi modifisere vår konklusjon. Våre konklusjoner er basert på revisjonsbevis innhentet frem til datoen for revisjonsberetningen. Etterfølgende hendelser eller forhold kan imidlertid medføre at selskapets evne til fortsatt drift ikke lenger er til stede;
- ▶ vurderer vi den samlede presentasjonen, strukturen og innholdet i årsregnskapet, inkludert tilleggsopplysningene, og hvorvidt årsregnskapet gir uttrykk for de underliggende transaksjonene og hendelsene på en måte som gir et rettviseende bilde;
- ▶ innhenter vi tilstrekkelig og hensiktsmessig revisjonsbevis vedrørende den finansielle informasjonen til enhetene eller forretningsområdene i konsernet for å kunne gi uttrykk for en mening om konsernregnskapet. Vi er ansvarlige for å fastsette strategien for, samt å følge opp og gjennomføre konsernrevisjonen, og vi har et udelte ansvar for konklusjonen på revisjonen av konsernregnskapet.

Vi kommuniserer med styret blant annet om det planlagte omfanget av revisjonen, tidspunktet for vårt revisjonsarbeid og eventuelle vesentlige funn i vår revisjon, herunder vesentlige svakheter i den interne kontrollen som vi avdekker gjennom vårt arbeid.

## Uttalelse om øvrige lovmessige krav

### Konklusjon om årsberetningen

Basert på vår revisjon av årsregnskapet som beskrevet ovenfor, mener vi at opplysningene i årsberetningen om årsregnskapet, forutsetningen om fortsatt drift og forslaget til disponering av resultatet er konsistente med årsregnskapet og i samsvar med lov og forskrifter.



Building a better  
working world

## Konklusjon om registrering og dokumentasjon

Basert på vår revisjon av årsregnskapet som beskrevet ovenfor, og kontrollhandlinger vi har funnet nødvendige i henhold til internasjonal standard for attestasjonsoppdrag (ISAE) 3000 «Attestasjonsoppdrag som ikke er revisjon eller forenklet revisorkontroll av historisk finansiell informasjon», mener vi at ledelsen har oppfylt sin plikt til å sørge for ordentlig og oversiktlig registrering og dokumentasjon av selskapets regnskapsopplysninger i samsvar med lov og god bokføringskikk i Norge.

Oslo, 25. juni 2021  
ERNST & YOUNG AS

*Revisjonsberetningen er signert elektronisk*

Jon-Michael Grefsrød  
statsautorisert revisor

Penneo Dokumentnøkkel: 6K8PL-2ALQQ-JZ1VZ-SN5EF-2LWXF-0V6V7



# PENNEO

Signaturene i dette dokumentet er juridisk bindende. Dokument signert med "Penneo"™ - sikker digital signatur.  
De signerende parter sin identitet er registrert, og er listet nedenfor.

"Med min signatur bekrefter jeg alle datoer og innholdet i dette dokument."

## Jon-Michael Grefsrød

Statsautorisert revisor

På vegne av: Ernst & Young AS

Serienummer: 9578-5992-4-3016511

IP: 77.16.xxx.xxx

2021-06-25 15:01:43Z



Penneo Dokumentnøkkel: 6K8PL-2ALQQ-JZ1VZ-SN5EF-2LWXF-0V6V7

Dokumentet er signert digitalt, med **Penneo.com**. Alle digitale signatur-data i dokumentet er sikret og validert av den datamaskin-utregnede hash-verdien av det opprinnelige dokument. Dokumentet er låst og tids-stemplet med et sertifikat fra en betrodd tredjepart. All kryptografisk bevis er integrert i denne PDF, for fremtidig validering (hvis nødvendig).

### Hvordan bekrefter at dette dokumentet er originalen?

Dokumentet er beskyttet av ett Adobe CDS sertifikat. Når du åpner dokumentet i

Adobe Reader, skal du kunne se at dokumentet er sertifisert av **Penneo e-signature service <penneo@penneo.com>**. Dette garanterer at innholdet i dokumentet ikke har blitt endret.

Det er lett å kontrollere de kryptografiske beviser som er lokalisert inne i dokumentet, med Penneo validator - <https://penneo.com/validate>