



## ÅRSREGNSKAPET FOR REGNSKAPSÅRET 2020 - GENERELL INFORMASJON

### Enheten

Organisasjonsnummer: 917 131 813  
Organisasjonsform: Aksjeselskap  
Foretaksnavn: VISUELL TRAFIKKOPPLÆRING AS  
Forretningsadresse: Folke Bernadottes vei 44  
5147 FYLLINGSDALEN

### Regnskapsår

Årsregnskapets periode: 01.01.2020 - 31.12.2020

### Konsern

Morselskap i konsern: Nei

### Regnskapsregler

Regler for små foretak benyttet: Ja  
Benyttet ved utarbeidelsen av årsregnskapet til selskapet: Regnskapslovens alminnelige regler

### Årsregnskapet fastsatt av kompetent organ

Bekreftet av representant for selskapet: Gunn Kråkevik  
Dato for fastsettelse av årsregnskapet: 25.06.2021

### Grunnlag for avgivelse

År 2020: Årsregnskapet er elektronisk innlevert  
År 2019: Tall er hentet fra elektronisk innlevert årsregnskap fra 2020

*Det er ikke krav til at årsregnskapet m.v. som sendes til Regnskapsregisteret er undertegnet. Kontrollen på at dette er utført ligger hos revisor/enhetens øverste organ. Sikkerheten ivaretas ved at innsender har rolle/rettighet for innsending av årsregnskapet via Altinn, og ved at det bekreftes at årsregnskapet er fastsatt av kompetent organ.*

Brønnøysundregistrene, 03.06.2022



## Resultatregnskap

Beløp i: NOK	Note	2020	2019
<b>RESULTATREGNSKAP</b>			
<b>Inntekter</b>			
Salgsinntekt		1 550 141	1 203 870
Annen driftsinntekt	1	50 999	44 549
<b>Sum inntekter</b>		<b>1 601 140</b>	<b>1 248 419</b>
<b>Kostnader</b>			
Varekostnad		42 740	19 580
Lønnskostnad	2, 3, 4, 5	720 427	498 916
Avskrivning på driftsmidler og immaterielle eiendeler	6	373 471	385 441
Annen driftskostnad	7	606 037	622 366
<b>Sum kostnader</b>		<b>1 742 674</b>	<b>1 526 303</b>
<b>Driftsresultat</b>		<b>-141 534</b>	<b>-277 884</b>
<b>Finansinntekter og finanskostnader</b>			
Annen renteinntekt		1 000	323
<b>Sum finansinntekter</b>		<b>1 000</b>	<b>323</b>
Annen rentekostnad			578
<b>Sum finanskostnader</b>			<b>578</b>
<b>Netto finans</b>		<b>1 000</b>	<b>-255</b>
<b>Ordinært resultat før skattekostnad</b>	8, 9	<b>-140 534</b>	<b>-278 139</b>
<b>Ordinært resultat etter skattekostnad</b>		<b>-140 534</b>	<b>-278 139</b>
<b>Årsresultat</b>		<b>-140 534</b>	<b>-278 139</b>
<b>Overføringer og disponeringer</b>			
Ordinært utbytte			12 000
Annen egenkapital		-140 534	-290 139
<b>Sum overføringer og disponeringer</b>		<b>-140 534</b>	<b>-278 139</b>



## Balanse

Beløp i: NOK	Note	2020	2019
<b>BALANSE - EIENDELER</b>			
<b>Anleggsmidler</b>			
<b>Immaterielle eiendeler</b>			
<b>Varige driftsmidler</b>			
Driftsløsøre, inventar, verktøy, kontormaskiner, ol.	6	1 748 519	1 970 988
<b>Sum varige driftsmidler</b>		<b>1 748 519</b>	<b>1 970 988</b>
<b>Sum anleggsmidler</b>		<b>1 748 519</b>	<b>1 970 988</b>
<b>Omløpsmidler</b>			
<b>Varer</b>			
<b>Fordringer</b>			
Andre fordringer		150 611	167 852
<b>Sum fordringer</b>		<b>150 611</b>	<b>167 852</b>
<b>Investeringer</b>			
Markedsbaserte aksjer	10	27 500	27 500
<b>Sum investeringer</b>		<b>27 500</b>	<b>27 500</b>
<b>Bankinnskudd, kontanter og lignende</b>			
Bankinnskudd, kontanter og lignende	11	773 619	583 114
<b>Sum bankinnskudd, kontanter og lignende</b>		<b>773 619</b>	<b>583 114</b>
<b>Sum omløpsmidler</b>		<b>951 730</b>	<b>778 466</b>
<b>SUM EIENDELER</b>		<b>2 700 249</b>	<b>2 749 454</b>
<b>BALANSE - EGENKAPITAL OG GJELD</b>			
<b>Egenkapital</b>			
<b>Innskutt egenkapital</b>			
Aksjekapital (30 aksjer à kr 1 000,00)	12, 13	30 000	30 000
<b>Sum innskutt egenkapital</b>		<b>30 000</b>	<b>30 000</b>



## Balanse

Beløp i: NOK	Note	2020	2019
<b>Opptjent egenkapital</b>			
Annen egenkapital	13	614 173	754 708
<b>Sum opptjent egenkapital</b>		<b>614 173</b>	<b>754 708</b>
<b>Sum egenkapital</b>	13	<b>644 173</b>	<b>784 708</b>
<b>Sum langsiktig gjeld</b>		<b>0</b>	<b>0</b>
<b>Kortsiktig gjeld</b>			
Leverandørgjeld		116 917	102 136
Skyldige offentlige avgifter		85 184	46 753
Annen kortsiktig gjeld		1 853 974	1 815 858
<b>Sum kortsiktig gjeld</b>		<b>2 056 076</b>	<b>1 964 747</b>
<b>Sum gjeld</b>		<b>2 056 076</b>	<b>1 964 747</b>
<b>SUM EGENKAPITAL OG GJELD</b>		<b>2 700 249</b>	<b>2 749 454</b>



## Brønnøysundregistrene

### ÅRSREGNSKAP FOR REGNSKAPSÅRET 2020 - GENERELL INFORMASJON

Journalnummer: 2021 512688

#### Enheten

Organisasjonsnummer: 917 131 813  
Organisasjonsform: Aksjeselskap  
Foretaksnavn: VISUELL TRAFIKKOPPLÆRING AS  
Forretningsadresse: Folke Bernadottes vei 44  
5147 FYLLINGSDALEN

#### Regnskapsår

Årsregnskapets periode: 01.01.2020 - 31.12.2020

#### Konsern

Morselskap i konsern: Nei

#### Regnskapsregler

Regler for små foretak benyttet: Ja  
Benyttet ved utarbeidelsen av  
årsregnskapet til selskapet: Regnskapslovens alminnelige regler

#### Årsregnskapet fastsatt av kompetent organ

Bekreftet av representant for selskapet: Gunn Kråkevik  
Dato for fastsettelse av årsregnskapet: 25.06.2021

#### Revisjon

Selskapet har besluttet at årsregnskapet  
ikke skal revideres: Ja  
Årsregnskapet er utarbeidet av ekstern  
autorisert regnskapsfører: Ja  
Ekstern autorisert regnskapsfører har i  
løpet av regnskapsåret bistått ved den  
løpende regnskapsføringen eller utført  
andre tjenester for selskapet enn å  
utarbeide årsregnskapet: Ja

#### Grunnlag for avgivelse

År 2020: Årsregnskap er elektronisk innlevert.  
År 2019: Tall er hentet fra elektronisk innlevert årsregnskap fra 2020.

*Det er ikke krav til at årsregnskapet m.v. som sendes til Regnskapsregisteret er undertegnet. Kontrollen på at dette er utført ligger hos revisor/enhetens øverste organ. Sikkerheten ivaretas ved at innsender har rolle/rettighet for innsending av årsregnskapet via Altinn, og ved at det bekreftes at årsregnskapet er fastsatt av kompetent organ.*

Brønnøysundregistrene, 03.07.2021

---

Brønnøysundregistrene  
Postadresse: Postboks 900, 8910 Brønnøysund  
Telefon: 75 00 75 00  
E-post: firmapost@brreg.no Internett: www.brreg.no  
Organisasjonsnummer: 974 760 673



Organisasjonsnr: 917 131 813  
VISUELL TRAFIKKOPPLÆRING AS

## RESULTATREGNSKAP

<b>Beløp i: NOK</b>	<b>Note</b>	<b>2020</b>	<b>2019</b>
<b>RESULTATREGNSKAP</b>			
<b>Inntekter</b>			
Salgsinntekt		1 550 141	1 203 870
Annen driftsinntekt	1	50 999	44 549
<b>Sum inntekter</b>		<b>1 601 140</b>	<b>1 248 419</b>
<b>Kostnader</b>			
Varekostnad		42 740	19 580
Lønnskostnad	2, 3, 4,	720 427	498 916
Avskrivning på driftsmidler og immaterielle eiendeler	6	373 471	385 441
Annen driftskostnad	7	606 037	622 366
<b>Sum kostnader</b>		<b>1 742 674</b>	<b>1 526 303</b>
<b>Driftsresultat</b>		<b>-141 534</b>	<b>-277 884</b>
<b>Finansinntekter og finanskostnader</b>			
Annen renteinntekt		1 000	323
<b>Sum finansinntekter</b>		<b>1 000</b>	<b>323</b>
Annen rentekostnad			578
<b>Sum finanskostnader</b>			<b>578</b>
<b>Netto finans</b>		<b>1 000</b>	<b>-255</b>
<b>Ordinært resultat før skattekostnad</b>	8, 9	<b>-140 534</b>	<b>-278 139</b>
<b>Ordinært resultat etter skattekostnad</b>		<b>-140 534</b>	<b>-278 139</b>
<b>Årsresultat</b>		<b>-140 534</b>	<b>-278 139</b>
<b>Overføringer og disponeringer</b>			
Ordinært utbytte			12 000
Annen egenkapital		-140 534	-290 139
<b>Sum overføringer og disponeringer</b>		<b>-140 534</b>	<b>-278 139</b>



Organisasjonsnr: 917 131 813  
VISUELL TRAFIKKOPPLÆRING AS

## BALANSE

Beløp i: NOK Note 2020 2019

### BALANSE - EIENDELER

#### Anleggsmidler Immaterielle eiendeler

#### Varige driftsmidler

Driftsløsøre, inventar,  
verktøy, kontormaskiner,  
ol.

6 1 748 519 1 970 988

Sum varige driftsmidler 1 748 519 1 970 988

Sum anleggsmidler 1 748 519 1 970 988

#### Omløpsmidler

#### Varer

#### Fordringer

Andre fordringer

150 611 167 852

Sum fordringer 150 611 167 852

#### Investeringer

Markedsbaserte aksjer

10 27 500 27 500

Sum investeringer 27 500 27 500

#### Bankinnskudd, kontanter og lignende

Bankinnskudd, kontanter  
og lignende

11 773 619 583 114

Sum bankinnskudd,  
kontanter og lignende 773 619 583 114

Sum omløpsmidler 951 730 778 466

SUM EIENDELER 2 700 249 2 749 454

### BALANSE - EGENKAPITAL OG GJELD

#### Egenkapital

#### Innskutt egenkapital

Aksjekapital (30 aksjer à  
kr 1 000,00)

12, 13 30 000 30 000

Sum innskutt egenkapital 30 000 30 000

#### Opptjent egenkapital

Annen egenkapital

13 614 173 754 708

Sum opptjent egenkapital 614 173 754 708

Sum egenkapital 644 173 784 708



<b>Sum langsiktig gjeld</b>	<b>0</b>	<b>0</b>
<b>Kortsiktig gjeld</b>		
Leverandørgjeld	116 917	102 136
Skyldige offentlige avgifter	85 184	46 753
Annen kortsiktig gjeld	1 853 974	1 815 858
<b>Sum kortsiktig gjeld</b>	<b>2 056 076</b>	<b>1 964 747</b>
<b>Sum gjeld</b>	<b>2 056 076</b>	<b>1 964 747</b>
<b>SUM EGENKAPITAL OG GJELD</b>	<b>2 700 249</b>	<b>2 749 454</b>



Organisasjonsnr: 917 131 813  
VISUELL TRAFIKKOPPLÆRING AS

NOTEOPPLYSNINGER - SELSKAP - alle poster oppgitt i hele tall

**Note**

**Regnskapsprinsipper**  
Se filvedlegg.

**Note**  
Er det usikkerhet om fortsatt drift?: Nei

**Note**  
12

**Antall aksjer og aksjeeiere**

<u>Aksjeklasse</u>	<u>Ant. aksjer</u>	<u>Pålydende</u>	<u>Bokført verdi</u>
Ordinære aksjer	30.00	1000.00	30000.00
<u>Aksjeeiere - fritekst</u>	<u>Antall</u>	<u>Eierandel</u>	<u>Aksjeklasse</u>
Kråkevik, Gunn (Daglig leder, Styreleder)	30.00	100.00%	Ordinære aksjer
<u>Sum</u>	<u>Sum antall</u>	<u>Sum eierandel</u>	
	30.00	100.00%	

**Note**  
2

**Lønn og ytelser**

<u>Lønn</u>	<u>Årets</u>	<u>Fjorårets</u>
	609174.00	398680.00
<u>Arbeidsgiveravgift</u>	<u>Årets</u>	<u>Fjorårets</u>
	94259.00	72287.00
<u>Pensjonskostnader</u>	<u>Årets</u>	<u>Fjorårets</u>
	12778.00	23977.00
<u>Andre ytelser</u>	<u>Årets</u>	<u>Fjorårets</u>
	4216.00	3972.00
<u>Sum lønnskostnader</u>	<u>Årets</u>	<u>Fjorårets</u>
	720427.00	498916.00

**Note**



4

**Ytelser til ledende personer**

**Ytelser til daglig leder**

<u>Ytelser</u>	<u>Lønn</u>	<u>Pensj.forpl.</u>	<u>Andre godtgj.</u>
	457084.00		71205.00

**Note**

4

**Ytelser til andre ledende personer**

**Note**

7

**Ytelser til revisjon**

**Note**

2

**Antall årsverk i regnskapsåret**

**Virksomheten har hatt følgende antall årsverk:**

1.00

**Note**

3

**Obligatorisk tjenstepensjon**

Er virksomheten pliktig til å ha tjenstepensjonsordning etter lov:

Nei

Oppfyller pensjonsordning lovkravene: Ja

Virksomheten har likevel valgt å etablere avtale.

**Note**

5

**Lån og sikkerhetsstillelse til ledende personer og aksjeeiere**

Er det gitt lån eller sikkerhetsstillelse til ledende personer: Nei



**Årsregnskap for 2020**

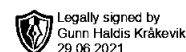
**VISUELL TRAFIKKOPPLÆRING AS  
5147 FYLLINGSDALEN**

Innhold

Resultatregnskap  
Balanse  
Noter

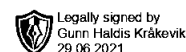
Utarbeidet av:  
AKI Regnskapsservice AS  
Tyttebærbrekko 2  
5353 STRAUME  
Org.nr. 984661096

Utarbeidet med:  
Total Årsoppgjør



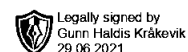
## Resultatregnskap for 2020 VISUELL TRAFIKKOPPLÆRING AS

	Note	2020	2019
Salgsinntekt		1 550 141	1 203 870
Annen driftsinntekt	1	50 999	44 549
<b>Sum driftsinntekter</b>		<b>1 601 140</b>	<b>1 248 419</b>
Varekostnad		(42 740)	(19 580)
Lønnskostnad	2, 3, 4, 5	(720 427)	(498 916)
Avskrivning på driftsmidler og immaterielle eiendeler	6	(373 471)	(385 441)
Annen driftskostnad	7	(606 037)	(622 366)
<b>Sum driftskostnader</b>		<b>(1 742 674)</b>	<b>(1 526 303)</b>
<b>Driftsresultat</b>		<b>(141 534)</b>	<b>(277 884)</b>
Annen renteinntekt		1 000	323
<b>Sum finansinntekter</b>		<b>1 000</b>	<b>323</b>
Annen rentekostnad		0	(578)
<b>Sum finanskostnader</b>		<b>0</b>	<b>(578)</b>
<b>Netto finans</b>		<b>1 000</b>	<b>(255)</b>
<b>Ordinært resultat før skattekostnad</b>	8, 9	<b>(140 534)</b>	<b>(278 139)</b>
<b>Ordinært resultat</b>		<b>(140 534)</b>	<b>(278 139)</b>
<b>Årsresultat</b>		<b>(140 534)</b>	<b>(278 139)</b>
<b>Overføringer</b>			
Tilleggsutbytte		0	12 000
Annen egenkapital		(140 534)	(290 139)
<b>Sum</b>		<b>(140 534)</b>	<b>(278 139)</b>



## Balanse pr. 31. desember 2020 VISUELL TRAFIKKOPPLÆRING AS

	Note	2020	2019
<b>EIENDELER</b>			
<b>Anleggsmidler</b>			
<b>Varige driftsmidler</b>			
Driftsløsøre, inventar, verktøy, kontormaskiner, ol.	6	1 748 519	1 970 988
<b>Sum varige driftsmidler</b>		<b>1 748 519</b>	<b>1 970 988</b>
<b>Sum anleggsmidler</b>		<b>1 748 519</b>	<b>1 970 988</b>
<b>Omløpsmidler</b>			
<b>Fordringer</b>			
Andre fordringer		150 611	167 852
<b>Sum fordringer</b>		<b>150 611</b>	<b>167 852</b>
<b>Investeringer</b>			
Markedsbaserte aksjer	10	27 500	27 500
<b>Sum investeringer</b>		<b>27 500</b>	<b>27 500</b>
Bankinnskudd, kontanter og lignende	11	773 619	583 114
<b>Sum bankinnskudd, kontanter og lignende</b>		<b>773 619</b>	<b>583 114</b>
<b>Sum omløpsmidler</b>		<b>951 730</b>	<b>778 466</b>
<b>Sum eiendeler</b>		<b>2 700 249</b>	<b>2 749 454</b>



## Balanse pr. 31. desember 2020 VISUELL TRAFIKKOPPLÆRING AS

	Note	2020	2019
<b>EGENKAPITAL OG GJELD</b>			
<b>Egenkapital</b>			
<b>Innskutt egenkapital</b>			
Aksjekapital (30 aksjer à kr 1 000,00)	12, 13	30 000	30 000
<b>Sum innskutt egenkapital</b>		<b>30 000</b>	<b>30 000</b>
<b>Opptjent egenkapital</b>			
Annen egenkapital	13	614 173	754 708
<b>Sum opptjent egenkapital</b>		<b>614 173</b>	<b>754 708</b>
<b>Sum egenkapital</b>	13	<b>644 173</b>	<b>784 708</b>
<b>Gjeld</b>			
<b>Kortsiktig gjeld</b>			
Leverandørgjeld		116 917	102 136
Skyldige offentlige avgifter		85 184	46 753
Annen kortsiktig gjeld		1 853 974	1 815 858
<b>Sum kortsiktig gjeld</b>		<b>2 056 076</b>	<b>1 964 747</b>
<b>Sum gjeld</b>		<b>2 056 076</b>	<b>1 964 747</b>
<b>Sum egenkapital og gjeld</b>		<b>2 700 249</b>	<b>2 749 454</b>

Bergen, 25.06.2021

\_\_\_\_\_  
Gunn Haldis Kråkevik  
Styrets leder / Daglig leder



## Noter 2020

### VISUELL TRAFIKKOPPLÆRING AS

#### Regnskapsprinsipper

Årsregnskapet er satt opp i samsvar med regnskapsloven og god regnskapsskikk for små foretak.

#### Salgsinntekter

Inntektsføring ved salg av varer skjer på leveringstidspunktet. Tjenester inntektsføres etter hvert som de leveres.

#### Klassifisering og vurdering av balanseposter

Omløpsmidler og kortsiktig gjeld omfatter poster som knytter seg til varekretsløpet. For andre poster enn kundefordringer omfattes poster som forfaller til betaling innen ett år etter transaksjonsdagen. Anleggsmidler er eiendeler bestemt til varig eie og bruk. Langsiktig gjeld er gjeld som forfaller senere enn ett år etter transaksjonsdagen.

Omløpsmidler vurderes til laveste av anskaffelseskost og virkelig verdi. Kortsiktig gjeld balanseføres til nominelt beløp på etableringstidspunktet.

Anleggsmidler vurderes til anskaffelseskost. Varige anleggsmidler avskrives etter en fornuftig avskrivningsplan. Anleggsmidlene nedskrives til virkelig verdi ved verdifall som ikke forventes å være forbigående. Langsiktig gjeld med unntak av andre avsetninger balanseføres til nominelt beløp på etableringstidspunktet.

#### Fordringer

Kundefordringer og andre fordringer er oppført i balansen til pålydende etter fradrag for avsetning til forventet tap. Avsetning til tap gjøres på grunnlag av individuelle vurderinger av de enkelte fordringene. I tillegg gjøres det for øvrige kundefordringer en uspesifisert avsetning for å dekke antatt tap.

#### Varebeholdninger

Lager av innkjøpte varer er verdsatt til laveste av anskaffelseskost etter FIFO- prinsippet og virkelig verdi. Egentilvirkede ferdigvarer og varer under tilvirkning er vurdert til variabel tilvirkningskost. Det foretas nedskrivning for påregnelig ukurans.

#### Varige driftsmidler

Varige driftsmidler balanseføres og avskrives over driftsmidlenes levetid dersom de har antatt levetid over 3 år og har en kostpris som overstiger kr 15.000. Direkte vedlikehold av driftsmidler kostnadsføres løpende under driftskostnader, mens påkostninger eller forbedringer tillegges driftsmidlets kostpris og avskrives i takt med driftsmidlet.

#### Forøvrig er følgende regnskapsprinsipper anvendt:

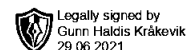
FIFO-metoden for tilordning av anskaffelseskost for ombyttbare finansielle eiendeler, laveste verdis prinsipp for markedsbaserte finansielle omløpsmidler, forsikret pensjonsforpliktelse er ikke balanseført - kostnaden er lik premien, pensjonsforpliktelser knyttet til AFP-ordningen er ikke balanseført, leieavtaler er ikke balanseført, langsiktige tilvirkningskontrakter er inntektsført etter fullført kontrakt metoden, pengeposter i utenlandsk valuta er verdsatt til kursen ved regnskapsårets slutt og kostmetoden er benyttet for investeringer i datterselskap/tilknyttet selskap. Egne utgifter til forskning og utvikling og til utvikling av rettigheter er kostnadsført.

Utbytte er inntektsført samme år som det er avsatt i datterselskap/tilknyttet selskap, dersom det er sannsynlig at beløpet vil mottas. Ved utbytte som overstiger andel av tilbakeholdt resultat etter kjøpet representerer den overskytende del tilbakebetaling av investert kapital, og er fratrukket investeringens verdi i balansen.

#### Skatt

Skattekostnaden i resultatregnskapet omfatter både periodens betalbare skatt og endring i utsatt skatt. Utsatt skatt er beregnet med 22% på grunnlag av de midlertidige forskjeller som eksisterer mellom regnskapsmessige og skattemessige verdier, samt skattemessig underskudd til fremføring ved utgangen av regnskapsåret. Skatteøkende og skattereduserende midlertidige forskjeller som reverserer eller kan reversere i samme periode er utlignet og skattevirkningen er beregnet på nettogrunnlaget.

Selskapet har ikke endret regnskapsprinsipp fra 2019 til 2020.



## Note 1 - Tilskudd

	<b>2020</b>
Kompensasjonsordning 1	26 999

## Note 2 - Lønnskostnader etc

	<b>2020</b>	<b>2019</b>
Lønn	609 174	398 680
Arbeidsgiveravgift	94 259	72 287
Pensjonskostnader	12 778	23 977
Andre relaterte ytelser	4 216	3 972
<b>Sum</b>	<b>720 427</b>	<b>498 916</b>

Foretaket har sysselsatt 1 årsverk i regnskapsåret.

## Note 3 - Obligatorisk tjenstepensjon

Virksomheten er ikke pliktig til å ha tjenstepensjonsordning etter lov om obligatorisk tjenstepensjon.

### Mer om obligatorisk tjenstepensjon

Virksomheten har likevel valgt å etablere avtale.

## Note 4 - Ytelser til ledende personer

	<b>Lønn</b>	<b>Pensjonsforpliktelse</b>	<b>Annen godtgjørelse</b>
Ytelser til daglig leder	457 084	0	71 205

## Note 5 - Lån og sikkerhetsstillelse til ledende personer

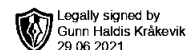
Det er ikke gitt lån eller sikkerhetsstillelse til ledende personer.

## Note 6 - Spesifikasjon av varige driftsmidler

	<b>Driftsløsøre, inventar o.l</b>
Anskaffelseskost 01.01.2020	2 810 202
Tilgang i året	151 001
Avgang i året	(25 818)
<b>Anskaffelseskost 31.12.2020</b>	<b>2 935 385</b>
Akk. av- og nedskr. 01.01.2020	(839 213)
Akkumulerte avskr. 31.12.2020	(1 186 866)
<b>Balanseført verdi pr. 31.12.2020</b>	<b>1 748 519</b>
Årets avskrivninger	(373 471)
Økonomisk levetid	5 - 10 år
<b>Avskrivningsplan: Lineær</b>	<b>10 - 20 %</b>

## Note 7 - Revisjon

Selskapet oppfyller kravene til fravalg revisor, og dette er valgt.



## Note 8 - Skatt

	2020	2019
Ordinært resultat før skattekostnad	(140 534)	(278 139)
+/- Permanente forskjeller		946
+/- Årets endring i midlertidige forskjeller	11 905	(49 316)
<b>Årets skattegrunnlag</b>	<b>(128 629)</b>	<b>(326 509)</b>
<b>Skattekostnad i resultatregnskapet</b>	<b>0</b>	<b>0</b>
<b>Betalbar skatt i balansen</b>	<b>0</b>	<b>0</b>

## Note 9 - Midl. forskjeller - Utsatt skatt/skattefordel

Utsatt skatt/utsatt skattefordel i balansen avsettes på grunnlag av forskjeller mellom regnskapsmessige og skattemessige verdier i henhold til norsk regnskapsstandard for skatt. Midlertidige skatteøkende og skattereduserende forskjeller som kan utlignes er nettoført.

Midlertidige forskjeller knyttet til:	01.01.2020	31.12.2020	Endring
Anleggsmidler	410 158	398 254	11 905
Skattemessig fremførbart underskudd	(963 306)	(1 091 936)	128 630
Netto forskjeller	(553 148)	(693 683)	140 534
Skattereduserende forskjeller som ikke kan utlignes	553 148	693 683	(140 534)
Sum midlertidige forskjeller	0	0	0
<b>Utsatt skattefordel 31.12.20. basert på 22%</b>	<b>0</b>	<b>0</b>	<b>0</b>

Ut fra forsiktighetshensyn balanseføres ikke utsatt skattefordel på kr 152 610

## Note 10 - Kortsiktige investeringer

Spesifikasjon	Anskaffelseskost	Skattemessig verdi
Aksjer	27 500	19 506

## Note 11 - Bankinnskudd

I posten for bankinnskudd inngår egen konto for bundne skattetrekksmidler med kr 52 954. Skyldig skattetrekk er kr 52 843.

## Note 12 - Aksjekapital og aksjonærer

Aksjeklasse	Antall aksjer	Pålydende	Bokført verdi
Ordinære aksjer	30	1 000,00	30 000,00
<b>Sum</b>	<b>30</b>		<b>30 000,00</b>

Aksjeeier	Antall aksjer	Eierandel	Aksjeklasse
Kråkevik, Gunn (Daglig leder, Styreleder)	30	100,00%	Ordinære aksjer
<b>Totalt antall aksjer</b>	<b>30</b>	<b>100,00%</b>	

## Note 13 - Egenkapital

	Aksjekapital	Annen EK	Sum
Egenkapital 01.01.2020	30 000	754 708	784 708
Årets resultat		(140 534)	(140 534)
<b>Egenkapital 31.12.2020</b>	<b>30 000</b>	<b>614 173</b>	<b>644 173</b>