



## ÅRSREGNSKAPET FOR REGNSKAPSÅRET 2024 - GENERELL INFORMASJON

### Enheten

Organisasjonsnummer:	923 454 381
Organisasjonsform:	Aksjeselskap
Foretaksnavn:	LINDAL GRUPPEN AS
Forretningsadresse:	Porsveien 6 4994 AKLAND

### Regnskapsår

Årsregnskapets periode:	01.01.2024 - 31.12.2024
-------------------------	-------------------------

### Konsern

Mørselskap i konsern:	Ja
Konsernregnskap lagt ved:	Ja

### Regnskapsregler

Regler for små foretak benyttet:	Nei
Benyttet ved utarbeidelsen av årsregnskapet til selskapet:	Regnskapslovens alminnelige regler
Benyttet ved utarbeidelsen av årsregnskapet til konsernet:	Regnskapslovens alminnelige regler

### Årsregnskapet fastsatt av kompetent organ

Bekreftet av representant for selskapet:	Jan Lindal
Dato for fastsettelse av årsregnskapet:	23.05.2025

### Grunnlag for avgivelse

År 2024: Årsregnskapet er elektronisk innlevert
År 2023: Tall er hentet fra elektronisk innlevert årsregnskap fra 2024

*Det er ikke krav til at årsregnskapet m.v. som sendes til Regnskapsregisteret er undertegnet. Kontrollen på at dette er utført ligger hos revisor/enhetens øverste organ. Sikkerheten ivaretas ved at innsender har rolle/rettighet for innsending av årsregnskapet via Altinn, og ved at det bekreftes at årsregnskapet er fastsatt av kompetent organ.*

Brønnøysundregistrene, 27.07.2025



## Resultatregnskap

Beløp i: NOK	Note	2024	2023
<b>RESULTATREGNSKAP</b>			
<b>Inntekter</b>			
Salgsinntekt	2	12 651 117	22 710 451
Annen driftsinntekt		0	700 000
<b>Sum inntekter</b>		<b>12 651 117</b>	<b>23 410 451</b>
<b>Kostnader</b>			
Varekostnad		0	13 506 800
Lønnskostnad	3,4	7 108 430	3 804 313
Avskrivning på varige driftsmidler og immaterielle eiendeler	5,6	277 071	256 191
Annen driftskostnad	3	3 850 974	4 515 144
<b>Sum kostnader</b>		<b>11 236 475</b>	<b>22 082 448</b>
<b>Driftsresultat</b>		<b>1 414 642</b>	<b>1 328 003</b>
<b>Finansinntekter og finanskostnader</b>			
Annen renteinntekt		7 225	23 075
Annen finansinntekt		0	0
<b>Sum finansinntekter</b>		<b>7 225</b>	<b>23 075</b>
Nedskrivning av finansielle eiendeler		0	0
Annen rentekostnad		114 745	127 335
Annen finanskostnad		280	1 813
<b>Sum finanskostnader</b>		<b>115 025</b>	<b>129 148</b>
<b>Netto finans</b>		<b>-107 800</b>	<b>-106 073</b>
<b>Ordinært resultat før skattekostnad</b>		<b>1 306 842</b>	<b>1 221 930</b>
Skattekostnad på ordinært resultat	8	289 594	270 672
<b>Ordinært resultat etter skattekostnad</b>		<b>1 017 248</b>	<b>951 258</b>
<b>Årsresultat</b>		<b>1 017 248</b>	<b>951 258</b>
<b>Overføringer og disponeringer</b>			
Overføringer til/fra annen egenkapital		1 017 248	951 258
<b>Sum overføringer og disponeringer</b>		<b>1 017 248</b>	<b>951 258</b>



## Resultatregnskap

<b>Beløp i: NOK</b>	<b>Note</b>	<b>2024</b>	<b>2023</b>
---------------------	-------------	-------------	-------------

---



## Balanse

Beløp i: NOK	Note	2024	2023
<b>BALANSE - EIENDELER</b>			
<b>Anleggsmidler</b>			
<b>Immaterielle eiendeler</b>			
Konsesjoner, patenter, lisenser, varemerker og lignende rettigheter	5	36 628	77 352
Utsatt skattefordel	8	48 535	30 089
<b>Sum immaterielle eiendeler</b>		<b>85 163</b>	<b>107 441</b>
<b>Varige driftsmidler</b>			
Maskiner og anlegg	6,9	320 000	440 000
Driftsløsøre, inventar, verktøy, kontormaskiner og lignende	6,9	162 352	152 141
<b>Sum varige driftsmidler</b>		<b>482 352</b>	<b>592 141</b>
<b>Finansielle anleggsmidler</b>			
Investering i datterselskap	7	58 233 504	47 141 361
Lån til foretak i samme konsern	9,10	5 645 466	18 345 466
Investeringer i aksjer og andeler		0	0
<b>Sum finansielle anleggsmidler</b>		<b>63 878 970</b>	<b>65 486 827</b>
<b>Sum anleggsmidler</b>		<b>64 446 485</b>	<b>66 186 409</b>
<b>Omløpsmidler</b>			
<b>Varer</b>			
Varer		0	0
<b>Sum varer</b>		<b>0</b>	<b>0</b>
<b>Fordringer</b>			
Kundefordringer	9,10,1 2	1 147 029	1 124 941
Andre fordringer		368 830	314 046
Konsernfordringer	10	3 800 000	2 800 000
<b>Sum fordringer</b>		<b>5 315 859</b>	<b>4 238 987</b>
<b>Bankinnskudd, kontanter og lignende</b>			
Bankinnskudd, kontanter og lignende	13	1 883 920	3 103 405
<b>Sum bankinnskudd, kontanter og lignende</b>		<b>1 883 920</b>	<b>3 103 405</b>



### Balanse

Beløp i: NOK	Note	2024	2023
Sum omløpsmidler		7 199 779	7 342 392
<b>SUM EIENDELER</b>		<b>71 646 264</b>	<b>73 528 801</b>
<b>BALANSE - EGENKAPITAL OG GJELD</b>			
<b>Egenkapital</b>			
<b>Innskutt egenkapital</b>			
Selskapskapital	14,15	12 746 370	12 746 370
Overkurs	15	15 270 243	15 270 243
<b>Sum innskutt egenkapital</b>		<b>28 016 613</b>	<b>28 016 613</b>
<b>Opptjent egenkapital</b>			
Annen egenkapital	15	19 917 979	18 900 731
<b>Sum opptjent egenkapital</b>		<b>19 917 979</b>	<b>18 900 731</b>
<b>Sum egenkapital</b>		<b>47 934 592</b>	<b>46 917 344</b>
<b>Gjeld</b>			
<b>Langsiktig gjeld</b>			
<b>Annen langsiktig gjeld</b>			
Gjeld til kredittinstitusjoner	9	1 453 848	1 776 924
Langsiktig konserngjeld	9,10	17 560 138	21 347 124
<b>Sum annen langsiktig gjeld</b>		<b>19 013 986</b>	<b>23 124 048</b>
<b>Sum langsiktig gjeld</b>		<b>19 013 986</b>	<b>23 124 048</b>
<b>Kortsiktig gjeld</b>			
Leverandørgjeld	10	415 102	366 813
Skyldige offentlige avgifter		850 697	1 129 092
Kortsiktig konserngjeld	10	2 097 435	1 210 266
Annen kortsiktig gjeld	16	1 334 452	781 238
<b>Sum kortsiktig gjeld</b>		<b>4 697 686</b>	<b>3 487 409</b>
<b>Sum gjeld</b>		<b>23 711 672</b>	<b>26 611 457</b>



## Balanse

<b>Beløp i: NOK</b>	<b>Note</b>	<b>2024</b>	<b>2023</b>
<b>SUM EGENKAPITAL OG GJELD</b>		<b>71 646 264</b>	<b>73 528 801</b>



## Konsernets resultatregnskap

Beløp i: NOK	Note	2024	2023
<b>RESULTATREGNSKAP</b>			
<b>Inntekter</b>			
Salgsinntekt	2	160 770 983	180 067 823
Annen driftsinntekt		8 706 964	8 563 832
<b>Sum inntekter</b>		<b>169 477 947</b>	<b>188 631 655</b>
<b>Kostnader</b>			
Varekostnad		93 633 113	97 416 910
Lønnskostnad	3,4	53 586 366	52 813 030
Avskrivning på varige driftsmidler og immaterielle eiendeler	5,6	7 776 980	5 603 222
Annen driftskostnad	3	19 561 429	17 718 637
<b>Sum kostnader</b>		<b>174 557 888</b>	<b>173 551 799</b>
<b>Driftsresultat</b>		<b>-5 079 941</b>	<b>15 079 856</b>
<b>Finansinntekter og finanskostnader</b>			
Annen renteinntekt		54 954	149 865
Annen finansinntekt		0	0
<b>Sum finansinntekter</b>		<b>54 954</b>	<b>149 865</b>
Annen rentekostnad		6 318 887	3 942 907
Annen finanskostnad		394 541	375 920
<b>Sum finanskostnader</b>		<b>6 713 428</b>	<b>4 318 827</b>
<b>Netto finans</b>		<b>-6 658 474</b>	<b>-4 168 962</b>
<b>Ordinært resultat før skattekostnad</b>		<b>-11 738 415</b>	<b>10 910 894</b>
Skattekostnad på ordinært resultat	8	-1 453 172	2 408 929
<b>Ordinært resultat etter skattekostnad</b>		<b>-10 285 243</b>	<b>8 501 965</b>
<b>Årsresultat</b>		<b>-10 285 243</b>	<b>8 501 965</b>
Minoritetsinteresser		-1 955 686	-76 400
<b>Årsresultat etter minoritetsinteresser</b>		<b>-8 329 557</b>	<b>8 578 365</b>
<b>Overføringer og disponeringer</b>			



## Konsernets resultatregnskap

<b>Beløp i: NOK</b>	<b>Note</b>	<b>2024</b>	<b>2023</b>
Overføringer til/fra annen egenkapital		-8 329 557	8 578 365
<b>Sum overføringer og disponeringer</b>		<b>-8 329 557</b>	<b>8 578 365</b>



### Konsernets balanse

Beløp i: NOK	Note	2024	2023
<b>BALANSE - EIENDELER</b>			
<b>Anleggsmidler</b>			
<b>Immaterielle eiendeler</b>			
Konsesjoner, patenter, lisenser, varemerker og lignende rettigheter	5	298 718	332 246
<b>Sum immaterielle eiendeler</b>		<b>298 718</b>	<b>332 246</b>
<b>Varige driftsmidler</b>			
Tomter, bygninger og annen fast eiendom	6,9	117 945 876	114 129 045
Maskiner og anlegg	6,9	15 979 103	12 893 062
Driftsløsøre, inventar, verktøy, kontormaskiner og lignende	6,9	6 614 685	6 901 402
<b>Sum varige driftsmidler</b>		<b>140 539 664</b>	<b>133 923 509</b>
<b>Finansielle anleggsmidler</b>			
Investeringer i aksjer og andeler		4 936 000	1 936 000
Andre fordringer	9	0	731 000
<b>Sum finansielle anleggsmidler</b>		<b>4 936 000</b>	<b>2 667 000</b>
<b>Sum anleggsmidler</b>		<b>145 774 382</b>	<b>136 922 755</b>
<b>Omløpsmidler</b>			
<b>Varer</b>			
Varer	9,11	33 658 033	36 852 539
<b>Sum varer</b>		<b>33 658 033</b>	<b>36 852 539</b>
<b>Fordringer</b>			
Kundefordringer	9,10,1 2	13 290 386	25 164 209
Andre fordringer		5 812 995	5 472 409
<b>Sum fordringer</b>		<b>19 103 381</b>	<b>30 636 618</b>
<b>Bankinnskudd, kontanter og lignende</b>			
Bankinnskudd, kontanter og lignende	13	14 887 506	26 666 227
<b>Sum bankinnskudd, kontanter og lignende</b>		<b>14 887 506</b>	<b>26 666 227</b>
<b>Sum omløpsmidler</b>		<b>67 648 920</b>	<b>94 155 384</b>



## Konsernets balanse

Beløp i: NOK	Note	2024	2023
<b>SUM EIENDELER</b>		<b>213 423 302</b>	<b>231 078 139</b>
<b>BALANSE - EGENKAPITAL OG GJELD</b>			
<b>Egenkapital</b>			
<b>Innskutt egenkapital</b>			
Selskapskapital	14,15	12 746 370	12 746 370
Overkurs	15	15 270 243	15 270 243
<b>Sum innskutt egenkapital</b>		<b>28 016 613</b>	<b>28 016 613</b>
<b>Opptjent egenkapital</b>			
Annen egenkapital	15	16 782 592	24 245 180
Minoritetsinteresser	15	957 747	2 030 400
<b>Sum opptjent egenkapital</b>		<b>17 740 339</b>	<b>26 275 580</b>
<b>Sum egenkapital</b>		<b>45 756 952</b>	<b>54 292 193</b>
<b>Gjeld</b>			
<b>Langsiktig gjeld</b>			
Utsatt skatt	8	8 283	1 461 454
<b>Sum avsetninger for forpliktelser</b>		<b>8 283</b>	<b>1 461 454</b>
<b>Annen langsiktig gjeld</b>			
Gjeld til kredittinstitusjoner	9	122 833 003	123 357 563
Øvrig langsiktig gjeld	9	3 250 000	5 275 000
<b>Sum annen langsiktig gjeld</b>		<b>126 083 003</b>	<b>128 632 563</b>
<b>Sum langsiktig gjeld</b>		<b>126 091 286</b>	<b>130 094 017</b>
<b>Kortsiktig gjeld</b>			
Gjeld til kredittinstitusjoner	9	5 695 379	0
Leverandørgjeld	10	11 417 939	19 163 607
Betalbar skatt	8	0	950
Skyldige offentlige avgifter		4 951 090	7 648 740
Annen kortsiktig gjeld	16	19 510 656	19 878 632
<b>Sum kortsiktig gjeld</b>		<b>41 575 064</b>	<b>46 691 929</b>



## Konsernets balanse

<b>Beløp i: NOK</b>	<b>Note</b>	<b>2024</b>	<b>2023</b>
Sum gjeld		167 666 350	176 785 946
<b>SUM EGENKAPITAL OG GJELD</b>		<b>213 423 302</b>	<b>231 078 139</b>



## ÅRSBERETNING 2024

### Virksomhetens art og tilholdssted

Lindal Gruppen AS er morselskap i «Lindal Konsernet» med de heleide datterselskapene Lindal Hus AS, Lindal Eiendom AS, Barlinddalen AS, Husfjell AS, Lindal Modul AS, LM Entreprenør AS og Ljøstad Maskinutleie AS, samt det deleide selskapet CI3 Norge AS (61,4 %).

Lindal Gruppen AS har sin virksomhet på Akland i Risør Kommune, mens konsernet også har virksomhet i Tvedestrand, Vegårshei, Arendal, Grimstad og Hurdal kommuner.

Lindal Gruppen AS betjener datterselskapet med interne tjenester. For dette blir det enkelte datterselskap fakturert løpende honorar.

### Fortsatt drift

I samsvar med regnskapsloven § 3-3a bekreftes det at forutsetningene om fortsatt drift er tilstede. Til grunn for antagelsen ligger resultatprognoser for år 2025 og konsernets langsiktige strategiske prognoser for årene fremover. Konsernet har samlet hatt en reduksjon i omsetning i 2024, men har en tilfredsstillende økonomisk og finansiell stilling.

### Fremtidig utvikling

Konsernet har sin virksomhet i et marked som er preget av noe lavere aktivitet, sterk konkurranse og til dels pressede priser. Lindal Hus AS, Lindal Modul AS og LM Entreprenør AS har en tilfredsstillende ordresituasjon.

Søsterselskapene Lindal Hus AS og LM Entreprenør AS er i 2025 besluttet fusjonert, med Lindal Hus AS som overtagende selskap.

### Redegjørelse for årsregnskapet

Omsetningen i konsernet i 2024 ble MNOK 169,5 mot 188,6 mill. i 2023.

Samlet netto kontantstrøm fra driften i konsernet var negativ med MNOK -1,5 mot negativ MNOK -1,7 i 2023, mens driftsresultatet for konsernet utgjorde

negativ MNOK -5,1 mot positiv MNOK 15,1 i 2023. Differansen skyldes i hovedsak ordinære avskrivninger, endringer av varelager, fordringer og kortsiktig gjeld.

Ordinært resultat før skatt for konsernet i 2024 ble negativt MNOK -11,7 mot positivt MNOK 10,9 i 2023,

Årsresultatet for konsernet ble i 2024 negativt MNOK -10,3 mot positivt MNOK 8,5 i 2023.

De samlede investeringene i konsernet i 2024 var MNOK 14,4 mot MNOK 51,6 2023. En betydelig del av investeringene i 2024 knytter seg til kjøp av og påkostninger på fast eiendom, samt maskiner og utstyr.

Konsernets likviditetsbeholdning pr. 31.12.2024 var MNOK 14,9 mot MNOK 26,7 pr 31.12.2023.

Konsernets kortsiktige gjeld utgjorde pr. 31.12.2024 24,7 % av samlet gjeld i konsernet, sammenlignet med 27,4 % pr. 31.12.2023. Konsernets finansielle stilling er tilfredsstillende.

Egenkapitalen var pr 31.12.2024 MNOK 45,7 mot 54,3 året før. Totalkapitalen var ved utgangen av året MNOK 213,4 mot MNOK 231,1 året før. Egenkapitalandelen pr. 31.12.2024 var 21,4 % sammenlignet med 23,5 % pr. 31.12.2023.

### Finansiell risiko

#### Overordnet om målsetting og strategi

Lindal Gruppen AS og konsernet er begrenset eksponert for finansiell risiko. Målsettingen er å avdempe den finansielle risikoen i størst mulig grad. Selskapets nåværende strategi innbefatter ikke bruk av finansielle instrumenter, utover rentesikring, men dette er gjenstand for løpende vurdering av styret.

Vår verden har i 2024 vært preget både av krigen i Ukraina, et tregt byggemarked og av høye strømpriser. Det har ikke vært permitteringer i 2024



## LINDAL GRUPPEN AS OG KONSERNET

### Valutarisiko

Selskapets virksomhet påvirkes i liten grad av valutaendringer.

### Renterisiko

Renter på langsiktige lån er for en betydelig grad rentesikret. Øvrig rentebærende finansiering har løpende renter.

### Kreditt risiko

Risikoen for tap på fordringer er vurdert som lav, og har historisk vært svært liten.

Selskapet stiller garantier overfor både byggherrer og underleverandører, men historisk har det ikke blitt utløst slike garantier

### Likviditetsrisiko

Konsernet har en tilfredsstillende likviditet.

### Arbeidsmiljø og personale

Sykefraværet i konsernet i 2024 var på totalt 12,2 %, hvorav langtidssyke utgjør 9,0 % av samlet sykefravær.

Konsernet arbeider løpende med tiltak for å holde et lavt sykefravær.

Det har i konsernet i løpet av året blitt rapportert 1 arbeidsuhell eller ulykker som har krevet medisinsk behandling. Det har totalt i konsernet vært registrert 18 (RUH) Rapporterte Uønskede Hendelser. Selskapene har gode rutiner for å registrere og å følge opp både faktiske ulykker og nesten-ulykker.

Arbeidsmiljøet betraktes som godt, og det iverksettes løpende tiltak for forbedringer. Konsernets selskaper med ansatte har et løpende fokus på HMS arbeid.

Samarbeidet med de ansattes organisasjoner har vært konstruktivt og bidratt positivt til driften.

Lindal Gruppen AS hadde pr. 31.12.2024, 10 ansatte, hvorav 6 var kvinner.

Konsernet hadde pr. 31.12.2023, 86 faste ansatte, hvorav 10 kvinner. Alle ansatte i året utgjør tilsammen 73,61 årsverk.

Konsernet har 6 lærlinger.

Det er tegnet styreansvarsforsikring for styret og daglig leder.

### Likestilling

Konsernet har som mål å være en arbeidsplass der det råder full likestilling mellom kvinner og menn, men både tømrer- og murer-fagene, som er meget mannsdominerte yrker, har dårlig rekruttering blant kvinner slik at andelen kvinner i bedriften er lav. I de deler av virksomheten hvor kvinner typisk søker, er andelen kvinner vesentlig høyere. Av 86 ansatte pr. 31.12.2024 var 10 kvinner.

### Diskriminering

Diskrimineringslovens formål er å fremme likestilling, sikre like muligheter og rettigheter og å hindre diskriminering på grunn av etnisitet, nasjonal opprinnelse, avstamning, hudfarge, språk, religion og livssyn. Konsernet arbeider aktivt, målrettet og planmessig for å fremme lovens formål innenfor vår virksomhet. Aktivitetene omfatter blant annet rekruttering, lønns- og arbeidsvilkår, forfremmelse, utviklingsmuligheter og beskyttelse mot trakassering.

Konsernet har som mål å være en arbeidsplass hvor det ikke forekommer diskriminering på grunn av nedsatt funksjonsevne. Konsernet arbeider aktivt og målrettet for å utforme og tilrettelegge de fysiske forholdene slik at virksomhetens ulike funksjoner kan benyttes av flest mulig. For arbeidstakere eller arbeidssøkere med nedsatt funksjonsevne foretas det individuell tilrettelegging av arbeidsplass og arbeidsoppgaver. Som et ledd i arbeidet med tilrettelegging av fysiske forhold er det montert døråpnere ved alle utgangsdører.

### Åpenhetsloven

Åpenhetsloven trådte i kraft 1. juli 2022 og pålegger Lindal Konsern å ha et forhold til hvordan virksomhetsdriften kan ha innvirkninger på grunnleggende menneskerettigheter og anstendige arbeidsforhold i hele konsernets verdikjede. Loven krever at konsernet offentliggjør en redegjørelse knyttet til



LINDAL GRUPPEN AS OG KONSERNET

dette på sine nettsider og vi henviser til  
[www.lindalgruppen.no](http://www.lindalgruppen.no).

## **Miljø**

Enkelte av konsernets selskapers virksomhet kan påvirke det ytre miljø. Selskapet har rutiner som ivaretar prosjektspesifikke miljøforhold og risikoer, i tillegg til myndighetenes krav. Dette blir håndtert gjennom bedriftens formelle kvalitetssikringssystem (KS). Det arbeides fortløpende med å redusere utslipp, forbedre avfallshåndtering og innføre gjenbruk.

## **Årsresultat og disponeringer**

Styret foreslår følgende disponering av årsresultatet i Lindal Gruppen AS

Overført til annen egenkapital:  
kr. 1.017.248.-

**Totalt disponert: kr. 1.017.248.-**



LINDAL GRUPPEN AS OG KONSERNET

Akland, 23.05.2024

---

**Morten Lindvik**  
(sign)  
Styreleder

---

**Lasse Fosby**  
(sign)  
Styremedlem

---

**Jesper Fosby**  
(sign)  
Styremedlem

---

**Kjell-Rune Lindal**  
(sign)  
Styremedlem

---

**Jan Lindal**  
(sign)  
Styremedlem/daglig leder

---

**Arezoo Banaei**  
(sign)  
Styremedlem



## LINDAL GRUPPEN AS - MED KONSERNREGNSKAP

### Resultatregnskap 1. januar - 31. desember

Morselskap			Konsern	
2024	2023	Note	2024	2023
<b>Driftsinntekter</b>				
12 651 117	22 710 451	2	160 770 983	180 067 823
-	700 000		8 706 964	8 563 832
<u>12 651 117</u>	<u>23 410 451</u>		<u>169 477 947</u>	<u>188 631 655</u>
<b>Driftskostnader</b>				
-	13 506 800		93 633 113	97 416 910
7 108 430	3 804 313	3,4	53 586 366	52 813 030
277 071	256 191	5,6	7 776 980	5 603 222
3 850 974	4 515 144	3	19 561 429	17 718 637
<u>11 236 475</u>	<u>22 082 448</u>		<u>174 557 888</u>	<u>173 551 799</u>
<u>1 414 642</u>	<u>1 328 003</u>		<u>-5 079 941</u>	<u>15 079 856</u>
<b>Finansinntekter og finanskostnader</b>				
7 225	23 075		54 954	149 865
114 745	127 335		6 318 887	3 942 907
280	1 813		394 541	375 920
<u>-107 800</u>	<u>-106 073</u>		<u>-6 658 474</u>	<u>-4 168 962</u>
1 306 842	1 221 930		-11 738 415	10 910 894
289 594	270 672	8	-1 453 172	2 408 929
<u>1 017 248</u>	<u>951 258</u>		<u>-10 285 243</u>	<u>8 501 965</u>
<b>Minoritetens resultatandel</b>				
			<u>-1 955 686</u>	<u>-76 400</u>
<b>Majoritetens resultatandel</b>				
			<u>-8 329 557</u>	<u>8 578 365</u>
<b>Overføringer og disponeringer</b>				
-	-			
1 017 248	951 258			
<u>1 017 248</u>	<u>951 258</u>			





## LINDAL GRUPPEN AS - MED KONSERNREGNSKAP

## Balanse pr. 31. desember

Morselskap		Konsern			
31.12.2024	31.12.2023	Gjeld og egenkapital	Note	31.12.2024	31.12.2023
		<b>Egenkapital</b>			
		<i>Innskutt egenkapital</i>			
12 746 370	12 746 370	Aksjekapital	14,15	12 746 370	12 746 370
15 270 243	15 270 243	Overkurs	15	15 270 243	15 270 243
-	-	Annen innskutt egenkapital	15	-	-
<u>28 016 613</u>	<u>28 016 613</u>	Sum innskutt egenkapital		<u>28 016 613</u>	<u>28 016 613</u>
		<i>Opptjent egenkapital</i>			
19 917 979	18 900 731	Annen egenkapital	15	16 782 592	24 245 180
-	-	Minoritetsinteresser	15	957 747	2 030 400
<u>19 917 979</u>	<u>18 900 731</u>	Sum opptjent egenkapital		<u>17 740 339</u>	<u>26 275 580</u>
<u>47 934 592</u>	<u>46 917 344</u>	Sum egenkapital		<u>45 756 952</u>	<u>54 292 193</u>
		<b>Gjeld</b>			
		<i>Avsetninger for forpliktelses</i>			
-	-	Utsatt skatt	8	8 283	1 461 454
<u>-</u>	<u>-</u>	Sum avsetning for forpliktelses		<u>8 283</u>	<u>1 461 454</u>
		<i>Annen langsiktig gjeld</i>			
1 453 848	1 776 924	Gjeld til kredittinstitusjoner	9	122 833 003	123 357 563
17 560 138	21 347 124	Gjeld til selskap i samme konsern	9,10	-	-
-	-	Øvrig langsiktig gjeld	9	3 250 000	5 275 000
<u>19 013 986</u>	<u>23 124 048</u>	Sum annen langsiktig gjeld		<u>126 083 003</u>	<u>128 632 563</u>
		<i>Kortsiktig gjeld</i>			
-	-	Gjeld til kredittinstitusjoner	9	5 695 379	-
415 102	366 813	Leverandørgjeld	10	11 417 939	19 163 607
-	-	Betalbar skatt	8	-	950
850 697	1 129 092	Skyldige offentlige avgifter		4 951 090	7 648 740
2 097 435	1 210 266	Gjeld til selskap i samme konsern	10	-	-
1 334 452	781 238	Annen kortsiktig gjeld	16	19 510 656	19 878 632
<u>4 697 686</u>	<u>3 487 409</u>	Sum kortsiktig gjeld		<u>41 575 064</u>	<u>46 691 929</u>
<u>71 646 264</u>	<u>73 528 801</u>	Sum egenkapital og gjeld		<u>213 423 302</u>	<u>231 078 139</u>

Akland, 23. mai 2025

Morten Lindvik  
Styrets lederKjell-Rune Lindal  
StyremedlemJan Lindal  
Styremedlem/daglig lederLasse Andre Fosby  
StyremedlemArezoo Banæi  
StyremedlemJesper Fosby  
Styremedlem



## LINDAL GRUPPEN AS - MED KONSERNREGNSKAP

## KONTANTSTRØMOPPSTILLING

Morselskap			Konsern	
2024	2023		2024	2023
1 306 842	1 221 930	<b>Kontantstrømmer fra operasjonelle aktiviteter</b>		
-	-	Ordinært resultat før skattekostnad	-11 738 415	10 910 894
277 071	256 191	Periodens betalte skatt	-950	-90 264
-	-	Avskrivning	7 776 980	5 603 222
-	-	Gjevinst/tap ved salg av varige driftsmidler	-1 488 935	73 367
-	-	Gjevinst ved salg av aksjer og fond	-	-
-	-	Inntektsført utbytte og konsernbidrag	-	-
-	-	Endring i varelager	3 194 506	-22 404 542
-22 088	3 358 187	Endring i kundefordringer	11 873 823	-13 523 848
48 289	-37 724	Endring i leverandørgjeld	-7 745 668	10 649 204
-1 292 981	993 987	Endring i andre tidsavgrensningsposter	-3 406 211	7 079 184
317 133	5 792 571	<b>Netto kontantstrøm fra operasjonelle aktiviteter</b>	-1 534 870	-1 702 783
		<b>Kontantstrømmer fra investeringsaktiviteter</b>		
-126 556	-63 077	Kjøp av varige driftsmidler	-14 403 170	-51 641 300
-	-	Salg av varige driftsmidler	1 532 500	69 000
-	-	Salg av aksjer og fond	-	-
-	-7 738 000	Investering i aksjer	-3 000 000	-556 500
-	145 393	Innbetaling fra langsiktige fordringer	731 000	12 000
2 700 000	-5 807 966	Lån til datterselskap og andre	-	-
2 573 444	-13 463 650	<b>Netto kontantstrøm fra investeringsaktiviteter</b>	-15 139 670	-52 116 800
		<b>Kontantstrømmer fra finansieringsaktiviteter</b>		
-	4 000 000	Netto opptak av ny langsiktig gjeld	-	56 502 748
-	-	Netto endring i kassekreditt	5 695 379	-743 664
-4 110 062	-2 323 076	Netto nedbetaling av langsiktig gjeld	-2 549 560	-
-	6 294 054	Kapitalforhøyelse	1 750 000	8 152 554
-	-55 000	Utbetaling av utbytte	-	-92 500
-4 110 062	7 915 978	<b>Netto kontantstrøm fra finansieringsaktiviteter</b>	4 895 819	63 819 138
-1 219 485	244 899	<b>Netto endring i kontanter</b>	-11 778 721	9 999 555
3 103 405	2 858 506	Beholdning av kontanter pr. 01.01.	26 666 227	16 666 672
<b>1 883 920</b>	<b>3 103 405</b>	<b>Beholdning av kontanter pr. 31.12.</b>	<b>14 887 506</b>	<b>26 666 227</b>



## LINDAL GRUPPEN AS - MED KONSERNREGNSKAP

### NOTER TIL ÅRSREGNSKAP OG KONSERNREGNSKAP 2024

#### Note 1 Regnskapsprinsipper

Årsregnskapet er satt opp i samsvar med regnskapsloven og god regnskapsskikk.

##### Salgsinntekter

Inntektsføring ved salg av varer skjer på leveringstidspunktet. Tjenester inntektsføres i takt med utførelsen. Leiesinntekter inntektsføres på utleietidspunkt.

##### Prosjekter under utførelse

Prosjekter under utførelse med lang tilvirkningstid vurderes etter metoden for løpende avregning med fortjeneste. Fullfølelsesgraden beregnes som påløpte kostnader i prosent av forventet totalkostnad. Totalkostnad revideres løpende. For prosjekter som antas å gi tap, kostnadsføres hele det beregnede tapet umiddelbart.

##### Hovedregel for vurdering av klassifisering av eiendeler og gjeld

Eiendeler bestemt til varig eie eller bruk er klassifisert som anleggsmidler. Andre eiendeler er klassifisert som omløpsmidler. Fordringer som skal tilbakebetales innen et år er uansett klassifisert som omløpsmidler. Ved klassifisering av kortsiktig og langsiktig gjeld er analoge kriterier lagt til grunn.

Anleggsmidler vurderes til anskaffelseskost, men nedskrives til virkelig verdi når verdifallet forventes ikke å være forbigående. Anleggsmidler med begrenset økonomisk levetid avskrives planmessig. Langsiktig gjeld balanseføres til nominelt mottatt beløp på etableringstidspunktet.

Omløpsmidler vurderes til laveste av anskaffelseskost og virkelig verdi. Kortsiktig gjeld balanseføres til nominelt mottatt beløp på etableringstidspunktet.

##### Varige driftsmidler

Varige driftsmidler avskrives over forventet økonomisk levetid. Avskrivningene er som hovedregel fordelt lineært over antatt økonomisk levetid.

##### Aksjer i datterselskap og andre selskap (klassifisert som anleggsmidler)

I selskapsregnskapet er aksjer i datterselskap vurdert etter kostmetoden. Investeringen er vurdert til anskaffelseskost for aksjene med mindre nedskrivning har vært nødvendig. Det foretas nedskrivning til virkelig verdi når verdifall skyldes årsaker som ikke kan antas å være forbigående og det må anses nødvendig etter god regnskapsskikk.

##### Varekostnad

Varekostnad i resultatregnskapet inkluderer innkjøp av varer og tjenester fra underleverandører, herunder innleid arbeidskraft til prosjekter.

##### Fordringer

Kundefordringer og andre fordringer oppføres til pålydende etter fradrag for avsetning til forventet tap. Avsetning til tap gjøres på grunnlag av en individuell vurdering av de enkelte fordringene. I tillegg gjøres det for øvrige kundefordringer en uspesifisert avsetning for å dekke antatt tap.

##### Skatter

Skattekostnad består av betalbar skatt og endring i utsatt skatt. Utsatt skatt/skattefordel er beregnet på alle forskjeller mellom regnskapsmessig og skattemessig verdi på eiendeler og gjeld. Utsatt skatt er beregnet med 22 % på grunnlag av de midlertidige forskjeller som eksisterer mellom regnskapsmessige og skattemessige verdier, samt skattemessig underskudd til fremføring ved utgangen av regnskapsåret. Netto utsatt skattefordel balanseføres i den grad det er sannsynlig at denne kan bli nyttegjørt.

##### Pensjon

Selskapet og konsernet har en innskuddsbasert pensjonsordning. Pensjonspremien kostnadsføres løpende.

##### Kontantstrøm

Kontantstrømoppstillingen er utarbeidet etter den indirekte metoden. Kontanter og kontantekvivalenter omfatter kontanter, bankinnskudd og andre kortsiktige, likvide plasseringer.

##### Konsolidering

Konsernregnskapet omfatter Lindal Gruppen AS og selskap som Lindal Gruppen AS har kontroll over.

Aksjer i datterselskaper er bokført til kostpris i selskapsregnskapet.

Konsernregnskapet viser den samlede finansielle stilling når morselskapet og dets eierandeler i andre selskaper presenteres som en økonomisk enhet.

Eierandeler i datterselskap hvor konsernet eier mer enn 50 % av aksjene og har bestemmende innflytelse blir konsolidert etter oppkjøpsmetoden. Dette innebærer at differansen mellom historisk kostpris for aksjene og selskapets samlede egenkapital på oppkjøpstidspunktet henføres til de regnskapsposter som har andre verdier enn de bokførte. Eventuell restverdi blir behandlet som goodwill i konsernregnskapet.



## LINDAL GRUPPEN AS - MED KONSERNREGNSKAP

## Note 2 Salgsinntekter

Pr. Virksomhetsområde:	Lindal Gruppen AS		Konsernet	
	2024	2023	2024	2023
Entreprenørtjenester	-	-	129 876 886	175 701 228
Utleie av eiendom og driftsmidler	129 898	120 000	7 268 399	7 221 699
Utleie av arbeidskraft	10 737 624	7 326 110	3 650 169	4 330 865
Varesalg	1 783 595	15 264 341	27 043 558	577 863
Offentlige tilskudd	-	700 000	150 000	800 000
Salg av varige driftsmidler	-	-	1 488 935	-
Sum	12 651 117	23 410 451	169 477 947	188 631 655

## Note 3 Lønnskostnader, antall ansatte, godtgjørelser, løn til ansatte og godtgjørelse til revisor

Lønnskostnader	Lindal Gruppen AS		Konsern	
	2024	2023	2024	2023
Lønninger	6 108 165	3 241 132	45 728 627	45 251 390
Arbeidsgiveravgift	668 403	351 635	5 430 045	5 206 377
Pensjonskostnader	254 767	123 145	2 185 530	2 018 109
Andre ytelser	77 095	88 401	242 164	337 154
Sum	7 108 430	3 804 313	53 586 366	52 813 030

Gjennomsnittlig antall årsverk 8,5 6,0 75,0 75,0

Ytelser til ledende personer	Daglig leder i morselskap	
	2024	2023
Lønn	2 495 535	-
Annen godtgjørelse	11 238	-
Sum godtgjørelse	2 506 773	-

Det utbetales ikke styrehonorar i noen av selskapene i konsernet, men enkelte styremedlemmer er ansatt i konsernet.

## Revisor

Godtgjørelse til revisor er fordelt på følgende:

	2024	2023
<b>Morselskap:</b>		
Lovpålagt revisjon	36 000	35 000
Andre tjenester	18 000	27 575
Sum honorar til revisor	54 000	62 575
<b>Konsernet:</b>		
Lovpålagt revisjon	343 525	316 925
Andre tjenester	78 125	82 825
Sum honorar til revisor	421 650	399 750

Honorarer er etter fradrag for inngående merverdiavgift, bruttsett for i datterselskapet Lindal Eiendom AS.

Det er i morselskapet i 2024 kostnadsført kr. 193 440 til Brødrene Lindvik AS for konsulenttjenester. For konsernet totalt er det kostnadsført kr. 394 534 til samme selskap. Selskapet eies av styrefeder i morselskapet, Morten Lindvik.

## Note 4 Pensjoner

Konsernet er pliktig til å ha tjenestepensjonsordning etter lov om obligatorisk tjenestepensjon. Konsernet har etablert en innskuddsbasert pensjonsordning som tilfredsstiller kravene i denne lov. Konsernet har i 2024 kostnadsført kr. 1 741 064 i tilknytning til denne ordningen. Enkelte selskap i konsernet har også etablert en AFP-ordning for sine ansatte. Det var i 2024 kostnadsført kr. 444 466 til denne ordningen. Ordningen omfatter samtlige ansatte i de selskapene ordningen er etablert. Selskapene har ingen forpliktelser overfor de ansatte etter de har gått av med AFP.

## Note 5 Immaterielle eiendeler

	Morselskap:	Konsern:
	Lisenser mv.	Lisenser mv.
Anskaffelseskost pr 01.01.	192 719	927 369
Tilgang kjøpte immaterielle eiendeler	0	100 000
Avgang solgte immaterielle eiendeler	0	0
Anskaffelseskost 31.12.	192 719	1 027 369
Akkumulerte avskrivninger 01.01.	115 367	595 123
Avskrivninger solgte driftsmidler	0	0
Akkumulerte avskrivninger 31.12.	156 091	728 651
Balansført verdi pr. 31.12.	36 628	298 718
Årets avskrivninger	40 724	133 528
Avskrivningsplan	3 år lineært	3 år lineært



## LINDAL GRUPPEN AS - MED KONSERNREGNSKAP

### Note 6 Varige driftsmidler

Morselskap:	Maskiner og anlegg	Driftsløsøre, inventar, verktøy mv.	Sum varige driftsmidler	
Anskaffelseskost pr 01.01.	636 289	655 450	1 291 739	
Tilgang kjøpte driftsmidler	-	126 556	126 556	
Avgang solgte driftsmidler	-	-	-	
Anskaffelseskost 31.12.	636 289	782 006	1 418 295	
Akkumulerte avskrivninger 01.01.	196 289	503 309	699 598	
Avskrivninger solgte driftsmidler	-	-	-	
Akkumulerte avskrivninger 31.12.	316 289	619 655	935 944	
Balansført verdi pr. 31.12.	320 000	162 351	482 351	
Årets avskrivninger	120 000	116 346	236 346	
Årets nedskrivninger (inkl. reverseringer)	-	-	-	
Økonomisk levetid	5 år	3-5 år		
Avskrivningsplan	Lineær	Lineær		
<b>Konsern:</b>	<b>Tomter/bygninger og annen eiendom</b>	<b>Maskiner og anlegg</b>	<b>Driftsløsøre, inventar, verktøy mv.</b>	<b>Sum varige driftsmidler</b>
Anskaffelseskost pr 01.01.	124 792 007	17 435 294	15 207 553	157 434 854
Tilgang kjøpte driftsmidler	6 746 775	4 471 498	3 084 897	14 303 170
Avgang solgte driftsmidler	-	-217 825	-1 412 006	-1 629 831
Anskaffelseskost 31.12.	131 538 782	21 688 967	16 880 444	170 108 193
Akkumulerte avskrivninger 01.01.	10 662 962	4 542 232	8 306 151	23 511 345
Avgang ifm. Salg av datterselskap	-	-	-	-
Avskrivninger solgte driftsmidler	-	-174 261	-1 412 006	-1 586 267
Akk. Av- og nedskrivninger 31.12.	13 592 906	5 709 864	10 265 759	29 568 529
Balansført verdi pr. 31.12.	117 945 876	15 979 103	6 614 685	140 539 664
Årets avskrivninger	2 929 944	1 341 893	3 371 614	7 643 451
Årets nedskrivninger (inkl. reverseringer)	-	-	-	-
Økonomisk levetid	20-50 år	3-15 år	3-15 år	
Avskrivningsplan	Lineær	Lineær	Lineær	

I posten "Tomter/bygninger og annen fast eiendom" inngår tomteverdier med kr. 16 757 154, samt én boligeiendom med kr. 1 500 000. Tomter og boligeiendom avskrives ikke.

### Note 7 Datterselskap, tilknyttet selskap m.v

	Ervervet	Kontor	Eierandel	St.andel
Lindal Hus AS	19.01.2011	Akland	100 %	100 %
Lindal Eiendom AS	01.09.2012	Akland	100 %	100 %
Husfjell AS	27.09.2012	Akland	100 %	100 %
Ijstad Maskinutleie AS	01.04.2011	Akland	100 %	100 %
Bartindalen AS	15.02.2021	Akland	100 %	100 %
Lindal Modul AS	17.01.2022	Akland	100 %	100 %
LM Entreprenør AS	29.08.2022	Akland	100 %	100 %
CL3 Norge AS	31.08.2023	Tvedestrand	61,4 %	61,4 %

### Note 8 Skatt

Årets skattekostnad fremkommer som følger:	Lindal Gruppen AS		Konsern	
	2024	2023	2024	2023
Betalbar skatt	308 040	266 259	-	950
Endring i utsatt skatt	-18 446	4 413	-1 453 172	2 407 979
Sum skattekostnad	289 594	270 672	-1 453 172	2 408 929



## LINDAL GRUPPEN AS - MED KONSERNREGNSKAP

### Note 8 Skatt foris.

Betalbar skatt i skattekostnad fremkommer slik:	2024	2023	2024	2023
Resultat før skattekostnad	1 306 842	1 221 930	-11 738 415	10 910 894
Permanente forskjeller	9 499	8 398	81 409	44 357
Endring i midlertidige forskjeller	83 842	25 501	-11 023 387	90 799
Avgitt/mottatt konsernbidrag	-1 400 183	-	-	-
Benyttet fremførbart underskudd	-	-45 565	-	-11 041 734
Grunnlag betalbar skatt	-	1 210 267	-22 680 393	4 316
Betalbar skatt 22 %	-	266 259	-	950

Betalbar skatt i balansen fremkommer slik:	Lindal Gruppen AS 2024	2023	Konsern 2024	2023
Betalbar skatt på årets resultat	-	266 259	-	950
Betalbar skatt på avgitt konsernbidrag	-	-266 259	-	-
Sum balansført betalbar skatt	-	-	-	950

Oversikt over midlertidige forskjeller:	2024	2023	2024	2023
Driftsmidler	-70 954	50 302	18 394 961	15 263 917
Tilvirkningskontrakter	-	-	15 160 618	8 222 479
Varebeholdning	-	-	-5 287 363	-7 756 579
Utestående fordringer	-	-	-485 162	-354 463
Garantivsetning	-	-	-1 941 430	-541 380
Gevinst- og tapskonto	-149 658	-187 072	-62 944	-78 679
Ubenyttet fremførbart underskudd	-	-	-28 234 169	-8 112 324
Inngår ikke i beregning av utsatt skatt	-	-	2 493 139	-
Sum	-220 612	-136 770	37 650	6 642 971
Utsatt skatt / skattefordel	-48 535	-30 089	8 283	1 461 454

Forklaring til hvorfor årets skattekostnad ikke utgjør 22 % av resultat før skatt:

	Lindal Gruppen AS 2024	2023	Konsern 2024	2023
Ordinært resultat før skattekostnad	1 306 842	1 221 930	-11 738 415	10 910 894
Andel resultat som ikke inngår i beregning av utsatt skatt	-	-	5 068 819	-
22 % skatt av resultat før skatt	287 505	268 825	-1 467 311	2 400 397
Permanente forskjeller (22%)*	2 090	1 848	14 139	8 533
Beregnet skattekostnad	289 594	270 672	-1 453 172	2 408 929
Effektiv skattesats **)	22,2 %	22,2 %	12,4 %	22,1 %

\*) Inkluderer: ikke fradragserettige kostnader, som for eksempel representasjon og gaver.

\*\*\*) Skattekostnad i prosent av resultat før skatt

### Note 9 Fordringer og gjeld

Fordringer med forfall senere enn ett år	Lindal Gruppen AS 2024	2023	Konsern 2024	2023
Andre langsiktige fordringer	5 645 466	18 345 466	-	-
Gjeld med forfall senere enn 5 år	2024	2023	2024	2023
Gjeld til kreditinstitusjoner	-	161 544	2 833 344	70 505 580
Annen langsiktig gjeld	17 560 138	21 347 124	-	-
Sum	17 560 138	21 508 668	2 833 344	70 505 580

	Lindal Gruppen AS 2024	2023	Konsern 2024	2023
Gjeld sikret ved pant	1 453 848	1 776 924	128 528 382	123 357 563
<b>Pantsatte eiendeler:</b>				
Fast eiendom	-	-	117 945 876	114 129 045
Driftstilbehold	482 352	592 141	17 592 455	14 551 187
Kortsiktige fordringer	5 315 860	4 238 987	16 040 290	14 096 834
Vaer	-	-	33 658 033	36 852 539
Sum	5 798 212	4 831 128	185 236 654	179 629 605

Av selskapets pantsikrede gjeld er kr. 99 150 000 gjenstand for reforhandling med bank i god tid før forfall.



## LINDAL GRUPPEN AS - MED KONSERNREGNSKAP

### Note 10 Mellomværende med selskap i samme konsern og tilknyttede selskap

#### Lindal Gruppen AS

Fordringer	2024	2023
Ansvarlig lån til datterselskap	5 645 466	18 345 466
Fordringer på konsoriumselskap klassifisert som anleggsmiddel	-	-
Fordringer på konsoriumselskap klassifisert som omløpsmiddel	4 895 825	3 848 141
Sum	10 541 291	22 193 607
Gjeld	2024	2023
Gjeld til konsernselskap klassifisert som langsiktig	17 560 138	21 347 124
Gjeld til konsernselskap klassifisert som kortsiktig	2 122 902	1 254 769
Sum	19 683 040	22 601 893

### Note 11 Varer

	Lindal Gruppen AS		Konsern	
	2024	2023	2024	2023
Lager av innkjøpte varer for vidresalg	-	-	4 343 627	4 633 660
Tomteområder for regulering og vidresalg	-	-	29 314 406	32 218 879
Sum	-	-	33 658 033	36 852 539

Varelagerverdi for konsernet pr 31.12.2024 er vurdert til anskaffelseskost nedskrevet til virkelig verdi for den del hvor virkelig verdi forventes å være lavere enn kostpris.

### Note 12 Anleggskontrakter

Anleggskontrakter i konsernet faktureres etter fremdrift eller betalingsplan med kunde. Oppjente inntekter ved årsslutt utgjør forskjellen mellom fakturert kunde og oppjent inntekt etter faktisk fremdrift.

Av selskapets pågående prosjekter forventes det at ingen av disse vil gi et negativt resultat.

Ut fra et konkurransemessig hensyn er det valgt å ikke oppgi helårsmessig informasjon knyttet til pågående prosjekter ved årsskifte.

### Note 13 Bunkeskudd

Bundne skattetrekkmidler i morselskapet utgjør pr. 31.12.24 kr. 249 180. For konsernet utgjør det kr. 1 818 240 pr. 31.12.24. Konsernet har ikke bundne midler utover dette.

### Note 14 Aksjekapital og aksjonærinformasjon

#### Lindal Gruppen AS:

##### Aksjekapitalen består av:

	Antall	Pålydende	Balansført
Ordinære aksjer	43 953	290	12 746 370
Sum	43 953		12 746 370

##### Oversikt over aksjonærene pr 31.12.:

	Ordinære aksjer	Eierandel	Stemmeandel
Mester Lindal AS	26 196	59,6 %	59,6 %
Kamperhaug Invest AS	15 007	34,1 %	34,1 %
Fribergdalen Holding AS	2 750	6,3 %	6,3 %
Sum	43 953	100,0 %	100,0 %

Mester Lindal AS eies av styremedlem Jan Lindal, Fribergdalen Holding AS eies av styremedlem Kjell-Rune Lindal og Kamperhaug Invest AS eies av styremedlem Lasse Andre Fosby.



## LINDAL GRUPPEN AS - MED KONSERNREGNSKAP

### Note 15 Egenkapital

#### Lindal Gruppen AS:

	Aksjekapital	Overkurs	Innskutt annen egenkapital	Annen egenkapital	Sum
Egenkapital pr 01.01.	12 746 370	15 270 243	-	18 900 731	46 917 344
Årets resultat	-	-	-	1 017 248	1 017 248
<b>Egenkapital pr 31.12.</b>	<b>12 746 370</b>	<b>15 270 243</b>	<b>-</b>	<b>19 917 979</b>	<b>47 934 592</b>

#### Lindal Gruppen Konsern:

	Aksjekapital	Overkurs	Annen egenkapital	Minoritetsinteresser	Sum
Egenkapital pr 01.01.	12 746 370	15 270 243	24 245 180	2 030 400	54 292 193
Endringer minoriteter	-	-	866 967	-866 967	-
Minoritets andel kapitalforh C1.3 Norge	-	-	-	1 750 000	1 750 000
Årets resultat	-	-	-8 329 557	-1 955 686	-10 285 243
<b>Egenkapital pr 31.12.</b>	<b>12 746 370</b>	<b>15 270 243</b>	<b>16 782 592</b>	<b>957 747</b>	<b>45 756 952</b>

### Note 16 Andre avsetninger

Konsernet har pr. 31.12. avsatt kr. 1 941 430 i garanti- og reklamasjonsavsetning. Beløpet inngår i annen kortsiktig gjeld i balansen.

### Note 17 Garantistillelser

Lindal Gruppen AS har pr. 31.12.24 stillet kausjonsansvar overfor øvrige konsernselskap.  
Konsernet har pr. 31.12. avgitt garantier i forbindelse med oppføring av bygg med kr. 22 750 831 -

### Note 18 Valuta

Konsernet har i svært liten grad omsetning og kjøp fra utlandet.

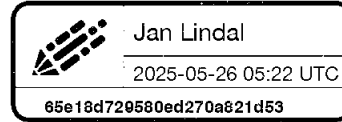


Dokumentet er signert med Orgbrain eSign - en standard elektronisk signatur i samsvar med EU-forordning 910/2014 (eIDAS).



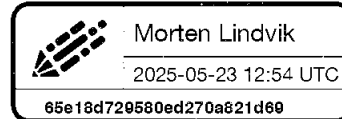
*Jan Lindal*

Jan Lindal



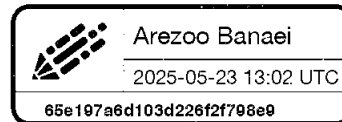
*Morten Lindvik*

Morten Lindvik



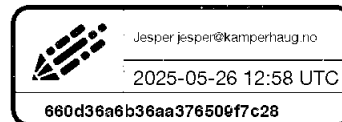
*Arezo Banaei*

Arezo Banaei



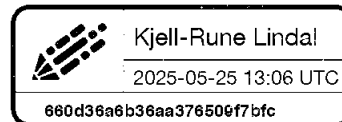
*Jesper Jesper*

Jesper jesper@kamperhaug.no



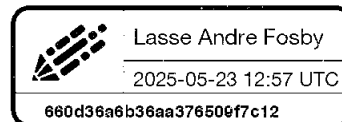
*Kjell R Lindal*

Kjell-Rune Lindal



*Lasse Andre Fosby*

Lasse Andre Fosby



Denne dokumentpakken inneholder:  
- Det originale dokumentet (14 sider)  
- Denne signatursiden på slutten



Til generalforsamlingen i  
Lindal Gruppen AS

## UAVHENGIG REVISORS BERETNING

### Konklusjon

Vi har revidert årsregnskapet for Lindal Gruppen AS som viser et overskudd for selskapsregnskapet på kr 1 017 248 og et underskudd for konsernregnskapet på kr 10 285 243.

Årsregnskapet består av:

- selskapsregnskapet, som består av balanse per 31. desember 2024, resultatregnskap og kontantstrømoppstilling, for regnskapsåret avsluttet per denne datoen og noter til årsregnskapet, herunder et sammendrag av viktige regnskapsprinsipper, og
- konsernregnskapet som består av balanse per 31. desember 2024, resultatregnskap og kontantstrømoppstilling, for regnskapsåret avsluttet per denne datoen og noter til årsregnskapet, herunder et sammendrag av viktige regnskapsprinsipper.

Etter vår mening

- oppfyller årsregnskapet gjeldende lovkrav,
- gir selskapsregnskapet et rettviseende bilde av selskapets finansielle stilling per 31. desember 2024 og av dets resultater og kontantstrømmer for regnskapsåret avsluttet per denne datoen i samsvar med regnskapslovens regler og god regnskapsskikk i Norge, og
- gir konsernregnskapet et rettviseende bilde av konsernets finansielle stilling per 31. desember 2024 og av dets resultater og kontantstrømmer for regnskapsåret avsluttet per denne datoen i samsvar med regnskapslovens regler og god regnskapsskikk i Norge.

### Grunnlag for konklusjonen

Vi har gjennomført revisjonen i samsvar med International Standards on Auditing (ISA-ene). Våre oppgaver og plikter i henhold til disse standardene er beskrevet nedenfor under *Revisors oppgaver og plikter ved revisjonen av årsregnskapet*. Vi er uavhengige av selskapet og konsernet i samsvar med kravene i relevante lover og forskrifter i Norge og International Code of Ethics for Professional Accountants (inkludert internasjonale uavhengighetsstandarder) utstedt av International Ethics Standards Board for Accountants (IESBA-reglene), og vi har overholdt våre øvrige etiske forpliktelser i samsvar med disse kravene. Innhentet revisjonsbevis er etter vår vurdering tilstrekkelig og hensiktsmessig som grunnlag for vår konklusjon.

### Øvrig informasjon

Styret og daglig leder (ledelsen) er ansvarlige for informasjonen i årsberetningen. Vår konklusjon om årsregnskapet ovenfor dekker ikke informasjonen i årsberetningen.

Besøks- og postadresse: Teknologiveien 9, 4846 Arendal  
Telefon: 37 19 67 00  
Bankkonto: 7314 05 00256



Medlem av Revisorgruppen

Foretaksregisteret: 981 497 023 MVA  
E-mail: [arendal@rg.no](mailto:arendal@rg.no)  
Hjemmeside: [www.rg.no](http://www.rg.no)



Medlem av UHY International



I forbindelse med revisjonen av årsregnskapet er det vår oppgave å lese årsberetningen. Formålet er å vurdere hvorvidt det foreligger vesentlig inkonsistens mellom årsberetningen og årsregnskapet og den kunnskap vi har opparbeidet oss under revisjonen av årsregnskapet, eller hvorvidt informasjon i årsberetningen ellers fremstår som vesentlig feil. Vi har plikt til å rapportere dersom årsberetningen fremstår som vesentlig feil. Vi har ingenting å rapportere i så henseende.

Basert på kunnskapen vi har opparbeidet oss i revisjonen, mener vi at årsberetningen

- er konsistent med årsregnskapet og
- inneholder de opplysninger som skal gis i henhold til gjeldende lovkrav.

#### *Ledelsens ansvar for årsregnskapet*

Ledelsen er ansvarlig for å utarbeide årsregnskapet og for at det gir et rettviseende bilde i samsvar med regnskapslovens regler og god regnskapsskikk i Norge. Ledelsen er også ansvarlig for slik intern kontroll som den finner nødvendig for å kunne utarbeide et årsregnskap som ikke inneholder vesentlig feilinformasjon, verken som følge av misligheter eller utilsiktede feil.

Ved utarbeidelsen av årsregnskapet må ledelsen ta standpunkt til selskapets og konsernets evne til fortsatt drift og opplyse om forhold av betydning for fortsatt drift. Forutsetningen om fortsatt drift skal legges til grunn for årsregnskapet så lenge det ikke er sannsynlig at virksomheten vil bli avvirket.

#### *Revisors oppgaver og plikter ved revisjonen av årsregnskapet*

Vårt mål er å oppnå betryggende sikkerhet for at årsregnskapet som helhet ikke inneholder vesentlig feilinformasjon, verken som følge av misligheter eller utilsiktede feil, og å avgi en revisjonsberetning som inneholder vår konklusjon. Betryggende sikkerhet er en høy grad av sikkerhet, men ingen garanti for at en revisjon utført i samsvar med ISA-ene, alltid vil avdekke vesentlig feilinformasjon. Feilinformasjon kan oppstå som følge av misligheter eller utilsiktede feil. Feilinformasjon er å anse som vesentlig dersom den enkeltvis eller samlet med rimelighet kan forventes å påvirke de økonomiske beslutningene som brukerne foretar på grunnlag av årsregnskapet.

For videre beskrivelse av revisors oppgaver og plikter vises det til <https://revisorforeningen.no/revisjonsberetninger>

Arendal, 23. mai 2025  
Agder-Team Revisjon AS

Kenneth Sandvik Holst  
Statsautorisert revisor

Besøks- og postadresse: Teknologiveien 9, 4846 Arendal  
Telefon: 37 19 67 00  
Bankkonto: 7314 05 00256



Medlem av Revisorgruppen

Foretaksregisteret: 981 497 023 MVA  
E-mail: [arendal@rg.no](mailto:arendal@rg.no)  
Hjemmeside: [www.rg.no](http://www.rg.no)



Medlem av UHY International