



ÅRSREGNSKAPET FOR REGNSKAPSÅRET 2025 - GENERELL INFORMASJON

Enheten

Organisasjonsnummer:	992 999 101
Organisasjonsform:	Aksjeselskap
Foretaksnavn:	SB1 MARKETS AS
Forretningsadresse:	Olav Vs gate 5 0161 OSLO

Regnskapsår

Årsregnskapets periode:	01.01.2025 - 31.12.2025
-------------------------	-------------------------

Konsern

Morselskap i konsern:	Ja
Konsernregnskap lagt ved:	Nei

Regnskapsregler

Regler for små foretak benyttet:	Nei
Benyttet ved utarbeidelsen av årsregnskapet til selskapet:	Forenklet IFRS

Årsregnskapet fastsatt av kompetent organ

Bekreftet av representant for selskapet:	Stein Håvard Husby
Dato for fastsettelse av årsregnskapet:	02.03.2026

Grunnlag for avgivelse

År 2025: Årsregnskapet er elektronisk innlevert
År 2024: Tall er hentet fra elektronisk innlevert årsregnskap fra 2025

Det er ikke krav til at årsregnskapet m.v. som sendes til Regnskapsregisteret er undertegnet. Kontrollen på at dette er utført ligger hos revisor/enhetens øverste organ. Sikkerheten ivaretas ved at innsender har rolle/rettighet for innsending av årsregnskapet via Altinn, og ved at det bekreftes at årsregnskapet er fastsatt av kompetent organ.

Brønnøysundregistrene, 29.04.2026



Resultatregnskap

Beløp i: NOK	Note	2025	2024
RESULTATREGNSKAP			
Inntekter			
Kurtasje aksje- og derivathandel	2	176 840 000	181 040 000
Honorarer og lignende, fremmedkapital og rente valuta	3	422 982 000	518 431 000
Honorarer emisjoner og finansiell rådgivning	4	438 041 000	399 087 000
Andre inntekter	4	145 848 000	88 754 000
Sum inntekter		1 183 711 000	1 187 312 000
Kostnader			
Lønnskostnad	5, 6	715 329 000	642 792 000
Avskrivning på varige driftsmidler	7, 8	40 756 000	35 708 000
Annen driftskostnad	9, 10	240 186 000	252 430 000
Tap på fordringer	11	711 000	5 713 000
Sum kostnader		996 982 000	936 643 000
Driftsresultat		186 728 000	250 669 000
Finansinntekter og finanskostnader			
Inntekt på investering i tilknyttet selskap		4 726 000	
Renteinntekt fra foretak i samme konsern	12, 13		
Annen renteinntekt	12, 13, 12	89 304 000	60 926 000
Annen finansinntekt	12	2 902 000	815 000
Verdiøkning markedsbaserte omløpsmidler		-344 000	3 102 000
Sum finansinntekter		96 587 000	64 843 000
Nedskrivning av finansielle anleggsmidler	12		
Rentekostnad til foretak i samme konsern	12, 13		
Annen rentekostnad	12, 13, 7, 12	48 485 000	44 609 000
Annen finanskostnad	12	3 169 000	2 428 000
Sum finanskostnader		51 654 000	47 038 000
Netto finans		44 933 000	17 805 000
Resultat før skattekostnad		231 661 000	268 474 000



Resultatregnskap

Beløp i: NOK	Note	2025	2024
Skattekostnad på resultat	14	18 412 000	44 065 000
Årsresultat		213 249 000	224 409 000
Årsresultat etter minoritetsinteresser		213 249 000	224 409 000
Totalresultat		213 249 000	224 409 000
Overføringer og disponeringer			
Ordinært utbytte	15	213 249 000	224 409 000
Sum overføringer og disponeringer		213 249 000	224 409 000



Balanse

Beløp i: NOK	Note	2025	2024
BALANSE - EIENDELER			
Anleggsmidler			
Immaterielle eiendeler			
Immaterielle eiendeler	8, 16	47 992 000	43 696 000
Utsatt skattefordel	14, 16		7 698 000
Goodwill	8, 16	915 440 000	824 387 000
Sum immaterielle eiendeler		963 431 000	875 781 000
Varige driftsmidler			
Tomter, bygninger o.a. fast eiendom	7	95 477 000	108 902 000
Driftsløsøre, inventar o.a. utstyr	8	21 618 000	8 073 000
Sum varige driftsmidler		117 095 000	116 975 000
Finansielle anleggsmidler			
Investering i datterselskap	17	4 129 000	3 129 000
Lån til foretak i samme konsern	13		1 135 000
Investeringer i tilknyttet selskap	18	22 181 000	21 751 000
Lån til tilknyttet selskap og felles kontrollert virksomhet	13		
Andre langsiktige fordringer	6		
Sum finansielle anleggsmidler		26 309 000	26 015 000
Sum anleggsmidler		1 106 836 000	1 018 771 000
Omløpsmidler			
Varer			
Fordringer			
Kundefordringer, uoppgjorte handler	11, 19, 20	608 388 000	202 488 000
Fordringer på verdipapirforetak	11, 19, 21	241 536 000	142 546 000
Andre fordringer	11, 13, 19, 21	209 906 000	150 815 000
Konsernfordringer		32 000	16 000
Sum fordringer		1 059 862 000	495 864 000



Balanse

Beløp i: NOK	Note	2025	2024
Investeringer			
Markedsbaserte aksjer	19, 20, 22, 23	1 608 788 000	1 297 404 000
Sum investeringer		1 608 788 000	1 297 404 000
Bankinnskudd, kontanter og lignende			
Bankinnskudd, kontanter o.l.	13, 19, 24	50 104 000	197 299 000
Sum bankinnskudd, kontanter og lignende		50 104 000	197 299 000
Sum omløpsmidler		2 718 753 000	1 990 567 000
SUM EIENDELER		3 825 589 000	3 009 338 000

BALANSE - EGENKAPITAL OG GJELD

Egenkapital

Innskutt egenkapital

Aksjekapital	15, 16, 25	1 003 227 000	895 484 000
Overkurs	15, 16	735 489 000	671 016 000
Sum innskutt egenkapital		1 738 715 000	1 566 500 000

Opptjent egenkapital

Avsatt utbytte	15, 16	283 249 000	324 409 000
Udisponert resultat			
Sum opptjent egenkapital		283 249 000	324 409 000

Sum egenkapital

2 021 965 000 **1 890 909 000**

Gjeld

Langsiktig gjeld

Utsatt skatt	14	1 416 000	
Sum avsetninger for forpliktelser		1 416 000	

Annen langsiktig gjeld

Langsiktig konserngjeld	7, 13	99 865 000	112 616 000
Sum annen langsiktig gjeld		99 865 000	112 616 000



Balanse

Beløp i: NOK	Note	2025	2024
Sum langsiktig gjeld		101 281 000	112 616 000
Kortsiktig gjeld			
Leverandørgjeld	13, 19, 26, 27	26 486 000	17 661 000
Betalbar skatt	14	9 298 000	17 225 000
Skyldig offentlige avgifter	19, 26, 27	53 665 000	36 748 000
Utbytte	19, 20, 24, 26	246 744 000	88 051 000
Kortsiktig konserngjeld	19, 26	406 225 000	88 582 000
Markedsbaserte finansielle instrumenter	19, 20, 22, 23, 26	61 684 000	278 686 000
Annen kortsiktig gjeld	6, 13, 19, 26, 27	898 241 000	478 859 000
Sum kortsiktig gjeld		1 702 343 000	1 005 813 000
Sum gjeld		1 803 625 000	1 118 429 000
SUM EGENKAPITAL OG GJELD		3 825 589 000	3 009 338 000



Brønnøysundregistrene

ÅRSREGNSKAP FOR REGNSKAPSÅRET 2025 - GENERELL INFORMASJON

Journalnummer: 2026 363777

Virksomheten

Organisasjonsnummer: 992 999 101
Organisasjonsform: Aksjeselskap
Foretaksnavn: SB1 MARKETS AS
Forretningsadresse: Olav Vs gate 5
0161 OSLO

Regnskapsår

Årsregnskapets periode: 01.01.2025 - 31.12.2025

Konsern

Morselskap i konsern: Ja
Konsernregnskap lagt ved: Nei

Regnskapsregler

Regler for små foretak benyttet: Nei
Benyttet ved utarbeidelsen av
årsregnskapet: Forenklet IFRS

Årsregnskapet fastsatt av kompetent organ

Bekreftet av: Stein Håvard Husby
Dato for fastsettelse av årsregnskapet: 02.03.2026

Revisjon

Årsregnskapet er utarbeidet av ekstern
autorisert regnskapsfører: Ja
Ekstern autorisert regnskapsfører har i
løpet av regnskapsåret bistått ved den
løpende regnskapsføringen eller utført
andre tjenester for selskapet enn å
utarbeide årsregnskapet: Ja

Grunnlag for avgivelse

År 2025: Årsregnskap er elektronisk innlevert.
År 2024: Tall er hentet fra elektronisk innlevert årsregnskap fra 2025.

Virksomheten sitt øverste organ er ansvarlig for at årsregnskapet er signert. Det er mulig å levere årsregnskap uten signatur fordi sikkerheten for rett rapportering er ivarettatt ved at innsenderen har rolle/rettighet for innsending i Altinn. Navnet på representanten, som bekrefter at årsregnskapet er godkjent, er i tillegg oppgitt.

Brønnøysundregistrene, 28.04.2026

Brønnøysundregistrene
Postadresse: Postboks 900, 8910 Brønnøysund
Telefon: 75 00 75 00
E-post: firmapost@brreg.no Internett: www.brreg.no
Organisasjonsnummer: 974 760 673



Organisasjonsnr: 992 999 101
SBI MARKETS AS

RESULTATREGNSKAP

Beløp i: NOK	Note	2025	2024
RESULTATREGNSKAP			
Inntekter			
Kurtasje aksje- og derivathandel	2	176 840 000	181 040 000
Honorarer og lignende, fremmedkapital og rente valuta	3	422 982 000	518 431 000
Honorarer emisjoner og finansiell rådgivning	4	438 041 000	399 087 000
Andre inntekter	4	145 848 000	88 754 000
Sum inntekter		1 183 711 000	1 187 312 000
Kostnader			
Lønnskostnad	5, 6	715 329 000	642 792 000
Avskrivning på varige driftsmidler	7, 8	40 756 000	35 708 000
Annen driftskostnad	9, 10	240 186 000	252 430 000
Tap på fordringer	11	711 000	5 713 000
Sum kostnader		996 982 000	936 643 000
Driftsresultat		186 728 000	250 669 000
Finansinntekter og finanskostnader			
Inntekt på investering i tilknyttet selskap		4 726 000	
Renteinntekt fra foretak i samme konsern	12, 13		
Annen renteinntekt	12, 13, 1	89 304 000	60 926 000
Annen finansinntekt	12	2 902 000	815 000
Verdiøkning markedsbaserte omløpsmidler		-344 000	3 102 000
Sum finansinntekter		96 587 000	64 843 000
Nedskrivning av finansielle anleggsmidler	12		
Rentekostnad til foretak i samme konsern	12, 13		
Annen rentekostnad	12, 13, 7	48 485 000	44 609 000
Annen finanskostnad	12	3 169 000	2 428 000
Sum finanskostnader		51 654 000	47 038 000
Netto finans		44 933 000	17 805 000
Resultat før skattekostnad		231 661 000	268 474 000
Skattekostnad på resultat	14	18 412 000	44 065 000
Årsresultat		213 249 000	224 409 000



Årsresultat etter minoritetsinteresser		213 249 000	224 409 000
Totalresultat		213 249 000	224 409 000
Overføringer og disponeringer			
Ordinært utbytte	15	213 249 000	224 409 000
Sum overføringer og disponeringer		213 249 000	224 409 000



Organisasjonsnr: 992 999 101
SBI MARKETS AS

BALANSE

Beløp i: NOK	Note	2025	2024			
BALANSE - EIENDELER						
Anleggsmidler						
Immaterielle eiendeler						
Immaterielle eiendeler	8, 16	47 992 000	43 696 000			
Utsatt skattefordel	14, 16		7 698 000			
Goodwill	8, 16	915 440 000	824 387 000			
Sum immaterielle eiendeler		963 431 000	875 781 000			
Varige driftsmidler						
Tomter, bygninger o.a. fast eiendom				7	95 477 000	108 902 000
Driftsløsøre, inventar o. a. utstyr				8	21 618 000	8 073 000
Sum varige driftsmidler		117 095 000	116 975 000			
Finansielle anleggsmidler						
Investering i datterselskap				17	4 129 000	3 129 000
Lån til foretak i samme konsern				13		1 135 000
Investeringer i tilknyttet selskap				18	22 181 000	21 751 000
Lån til tilknyttet selskap og felles kontrollert virksomhet				13		
Andre langsiktige fordringer				6		
Sum finansielle anleggsmidler		26 309 000	26 015 000			
Sum anleggsmidler		1 106 836 000	1 018 771 000			
Omløpsmidler						
Varer						
Fordringer						
Kundefordringer, uoppgjorte handler				11, 19, 2	608 388 000	202 488 000
Fordringer på verdipapirforetak				11, 19, 2	241 536 000	142 546 000
Andre fordringer				11, 13, 1	209 906 000	150 815 000
Konsernfordringer					32 000	16 000
Sum fordringer		1 059 862 000	495 864 000			
Investeringer						
Markedsbaserte aksjer				19, 20, 2	1 608 788 000	1 297 404 000
Sum investeringer		1 608 788 000	1 297 404 000			
Bankinnskudd, kontanter og lignende						



Bankinnskudd, kontanter o. l.	13, 19, 2	50 104 000	197 299 000
Sum bankinnskudd, kontanter og lignende		50 104 000	197 299 000
Sum omløpsmidler		2 718 753 000	1 990 567 000
SUM EIENDELER		3 825 589 000	3 009 338 000
BALANSE - EGENKAPITAL OG GJELD			
Egenkapital			
Innskutt egenkapital			
Aksjekapital	15, 16, 2	1 003 227 000	895 484 000
Overkurs	15, 16	735 489 000	671 016 000
Sum innskutt egenkapital		1 738 715 000	1 566 500 000
Opptjent egenkapital			
Avsatt utbytte	15, 16	283 249 000	324 409 000
Udisponert resultat			
Sum opptjent egenkapital		283 249 000	324 409 000
Sum egenkapital		2 021 965 000	1 890 909 000
Gjeld			
Langsiktig gjeld			
Utsatt skatt	14	1 416 000	
Sum avsetninger for forpliktelses		1 416 000	
Annen langsiktig gjeld			
Langsiktig konserngjeld	7, 13	99 865 000	112 616 000
Sum annen langsiktig gjeld		99 865 000	112 616 000
Sum langsiktig gjeld		101 281 000	112 616 000
Kortsiktig gjeld			
Leverandørgjeld	13, 19, 2	26 486 000	17 661 000
Betalbar skatt	14	9 298 000	17 225 000
Skyldig offentlige avgifter	19, 26, 2	53 665 000	36 748 000
Utbytte	19, 20, 2	246 744 000	88 051 000
Kortsiktig konserngjeld	19, 26	406 225 000	88 582 000
Markedsbaserte finansielle instrumenter	19, 20, 2	61 684 000	278 686 000
Annen kortsiktig gjeld	6, 13, 19	898 241 000	478 859 000
Sum kortsiktig gjeld		1 702 343 000	1 005 813 000
Sum gjeld		1 803 625 000	1 118 429 000
SUM EGENKAPITAL OG GJELD		3 825 589 000	3 009 338 000



Organisasjonsnr: 992 999 101
SBI MARKETS AS

NOTEOPPLYSNINGER - SELSKAP

- alle poster oppgitt i hele tall

Note

Antall årsverk i regnskapsåret
189.40



Til generalforsamlingen i SB1 Markets AS

Uavhengig revisors beretning

Konklusjon

Vi har revidert årsregnskapet for SB1 Markets AS som består av balanse per 31. desember 2025, resultatregnskap, andre resultatkomponenter og kontantstrømoppstilling for regnskapsåret avsluttet per denne datoen og noter til årsregnskapet, herunder et sammendrag av viktige regnskapsprinsipper.

Etter vår mening oppfyller årsregnskapet gjeldende lovkrav, og gir årsregnskapet et rettviseende bilde av selskapets finansielle stilling per 31. desember 2025, og av dets resultater og kontantstrømmer for regnskapsåret avsluttet per denne datoen i samsvar med forenklet anvendelse av internasjonale regnskapsstandarder etter regnskapsloven § 3–9.

Grunnlag for konklusjonen

Vi har gjennomført revisjonen i samsvar med International Standards on Auditing (ISA-ene). Våre oppgaver og plikter i henhold til disse standardene er beskrevet nedenfor under *Revisors oppgaver og plikter ved revisjonen av årsregnskapet*. Vi er uavhengige av selskapet i samsvar med kravene i relevante lover og forskrifter i Norge og International Code of Ethics for Professional Accountants (inkludert internasjonale uavhengighetsstandarder) utstedt av International Ethics Standards Board for Accountants (IESBA-reglene), og vi har overholdt våre øvrige etiske forpliktelser i samsvar med disse kravene. Innhentet revisjonsbevis er etter vår vurdering tilstrekkelig og hensiktsmessig som grunnlag for vår konklusjon.

Øvrig informasjon

Styret og daglig leder (ledelsen) er ansvarlige for informasjonen i årsberetningen. Øvrig informasjon omfatter informasjon i årsrapporten bortsett fra årsregnskapet og den tilhørende revisjonsberetningen. Vår konklusjon om årsregnskapet ovenfor dekker ikke informasjonen i årsberetningen.

I forbindelse med revisjonen av årsregnskapet er det vår oppgave å lese årsberetningen. Formålet er å vurdere hvorvidt det foreligger vesentlig inkonsistens mellom årsberetningen og årsregnskapet og den kunnskap vi har opparbeidet oss under revisjonen av årsregnskapet, eller hvorvidt informasjon i årsberetningen ellers fremstår som vesentlig feil. Vi har plikt til å rapportere dersom årsberetningen fremstår som vesentlig feil. Vi har ingenting å rapportere i så henseende.

Basert på kunnskapen vi har opparbeidet oss i revisjonen, mener vi at årsberetningen

- er konsistent med årsregnskapet og
- inneholder de opplysninger som skal gis i henhold til gjeldende lovkrav.

Ledelsens ansvar for årsregnskapet

Ledelsen er ansvarlig for å utarbeide årsregnskapet og for at det gir et rettviseende bilde i samsvar med forenklet anvendelse av internasjonale regnskapsstandarder etter regnskapsloven § 3–9. Ledelsen er også ansvarlig for slik internkontroll som den finner nødvendig for å kunne utarbeide et årsregnskap som ikke inneholder vesentlig feilinformasjon, verken som følge av misligheter eller utilsiktede feil.

Ved utarbeidelsen av årsregnskapet må ledelsen ta standpunkt til selskapets evne til fortsatt drift og opplyse om forhold av betydning for fortsatt drift. Forutsetningen om fortsatt drift skal legges til grunn for årsregnskapet med mindre ledelsen enten har til hensikt å avvikle selskapet eller legge ned virksomheten, eller ikke har noe realistisk alternativ til dette.

Revisors oppgaver og plikter ved revisjonen av årsregnskapet

Vårt mål er å oppnå betryggende sikkerhet for at årsregnskapet som helhet ikke inneholder vesentlig feilinformasjon, verken som følge av misligheter eller utilsiktede feil, og å avgi en revisjonsberetning som inneholder vår konklusjon. Betryggende sikkerhet er en høy grad av sikkerhet, men ingen garanti for at en revisjon utført i samsvar med ISA-ene,

PricewaterhouseCoopers AS, org.no.: 987 009 713 MVA, Statsautoriserte revisorer, medlemmer av Den norske Revisorforening og autorisert regnskapsførerselskap
Advokatfirmaet PricewaterhouseCoopers AS, Org.no.: 988 371 084 MVA, Medlemmer av Advokatforeningen. advokatfirmaet@pwc.com
PwC Tax Services AS, Org.no.: 962 066 321 MVA, Autorisert regnskapsførerselskap, Medlem av Regnskap Norge

Brattørkaia 17B, 7010 Trondheim, T: 02316 (+47 952 80 000) www.pwc.no



alltid vil avdekke vesentlig feilinformasjon. Feilinformasjon kan oppstå som følge av misligheter eller utilsiktede feil. Feilinformasjon er å anse som vesentlig dersom den enkeltvis eller samlet med rimelighet kan forventes å påvirke de økonomiske beslutningene som brukerne foretar på grunnlag av årsregnskapet. For videre beskrivelse av revisors oppgaver og plikter vises det til: <https://revisorforeningen.no/revisjonsberetninger>

Trondheim, 2. mars 2026
PricewaterhouseCoopers AS

Rune Kenneth S. Lædre
Statsautorisert revisor
(elektronisk signert)



 **Securely signed with Brevio**

This document is electronically signed and sealed with Brevio under **eIDAS**, valid in all EU states. Signatures comply with **eIDAS** and **PAdES** standards.

The identities of the signers are listed below:

2026-03-03 10:08:54 UTC+01:00


Rune Kenneth Snæbjörnsson L...

 **bankID**

NO BankID - f92cff82-5f47-48b9-996c-a5810e1d1077

 **This document package contains:**

- The original document
- Closing page (this page)

 Electronic signatures are not visible but digitally integrated.



List of Signatures Page 1/1

SB1 Markets Årsrapport 2025.pdf

Name	Method	Signed at
Husby, Stein Håvard	BANKID	2026-03-25 09:20 GMT+01
Olsen, Bengt	BANKID	2026-03-25 09:39 GMT+01
Medhus, Tore	BANKID	2026-03-25 14:13 GMT+01
BO BENGTTSSON	BANKID	2026-03-25 12:34 GMT+01
Monsen, Eirik Børve	BANKID	2026-03-25 09:43 GMT+01
Særaas, Trond	BANKID	2026-03-27 14:22 GMT+01
Fiskvik, Joakim	BANKID	2026-03-25 09:32 GMT+01
Helland, Vegard	BANKID	2026-03-25 10:09 GMT+01
Ørbæk, Elin Gunn Bekkemellem	BANKID	2026-03-27 14:20 GMT+01
Ulriksen, Liv Bortne	BANKID	2026-03-25 12:29 GMT+01
Mullins, Charlotte Skibeli	BANKID	2026-03-26 11:32 GMT+01
Eriksen, Kristin	BANKID	2026-03-25 09:46 GMT+01
MALIN LILLIECRONA	BANKID	2026-03-27 13:04 GMT+01

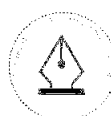


This file is sealed with a digital signature. The seal is a guarantee for the authenticity of the document.
External reference: 9699F450DBD4467280C1696CFB43DC96



Årsrapport 2025

SB 1 Markets



This file is sealed with a digital signature.
The seal is a guarantee for the authenticity
of the document.

Document ID:
9699F450DBD4467280C1696CFB43DC96



SB1 Markets AS

Årsberetning 2025

Formål, eierforhold, forretningskontor, geografisk virksomhetsområde

SB1 Markets AS er et verdipapirforetak etablert i Norge og Sverige med komplett produktspekter. Selskapets ambisjon er å være et ledende nordisk kapitalmarkedsmiljø, som i samarbeid med eierbankene kan levere alle kapitalmarkedstjenester. Rådgivning og tilrettelegging av fremmed- og egenkapitalfinansiering for kunder, kunde- og egenhandel i aksjer og aksjederivater, rente- og valutainstrumenter, samt obligasjoner er de viktigste produktområdene.

Selskapet er per 31.12.2025 eid av SpareBank 1 SMN (31,884 %), SpareBank 1 Sør-Norge ASA (28,050 %), Swedbank AB (20,000%), SpareBank 1 Nord-Norge (14,446 %), SpareBank 1 Østlandet (2,858 %), samt øvrige aksjonærer (2,763 %).

Selskapet har forretningskontor i Olav V's gate 5, Oslo, samt avdelinger i Trondheim, Ålesund, Stavanger, Bergen og Tromsø. Filial i Stockholm ble etablert september 2025. Selskapet har også et datterselskap i USA. Gjennom samarbeid med eierne har selskapet bred nordisk distribusjon, samt internasjonal plasseringsevne.

Virksomheten i 2025

Inntektene i selskapet i 2025 er på høyde med 2024. Sammensettingen mellom inntekter fra kundeaktivitet og egenhandel har vært god. Det har vært et godt samarbeid med eierbankene, som har skapt inntekter innenfor alle forretningsområder.

Forretningsområdene kan oppsummeres slik (2024 tall i parentes):

- Investment Banking hadde inntekter på 438 MNOK i 2025 (400 MNOK). Forretningsområdet har hatt største delen av inntektene fra rådgivning på fusjoner og oppkjøp. 2025 var et år preget av relativt lav aktivitet på Oslo Børs med emisjoner og børsnoteringer, men selskapets markedsandel innen ECM holder seg høy. Selskapet har styrket sin posisjon innenfor DCM og vokser betydelig innenfor High Yield bonds år over år.
- Inntektene innenfor Aksje og High Yield var 355 MNOK (293 MNOK). Viktige bidrag til det positive avviket sammenlignet med 2024 var god inntjening fra Derivater/Market Making samt en nær dobling av inntektene hos High Yield Sales. Aksjeavdelingen ble påvirket av den lave ECM aktiviteten, hvor inntektene vokste fra annenhåndsomssetning av aksjer med over 20% år over år.
- Inntektene fra FICC (Fixed Income, Currencies and Commodities) var 335 MNOK (469 MNOK). Forretningsområdet har betydelige inntekter fra rente- og valutahandel med kunder. I tillegg har forretningsområdet inntekter fra tilrettelegging og salg av obligasjonslån samt egenhandel i finansielle instrumenter innen rente- og valutaderivater i tillegg til obligasjoner og sertifikater. Forretningsområdets samlede inntekter hadde en nedgang i 2025 sammenlignet med forrige år og skyldes i hovedsak nedgang i kunders handel innen rentesikring av gjeldsporteføljer.
- Research-avdelingen har gode resultater i nasjonale rangeringer. Analyseavdelingen støtter opp under aktiviteten i forretningsområdene Aksje og High Yield, Investment Banking og FICC. Avdelingen bidrar også med sine analysetjenester for å supportere høyere inntekter for de andre forretningsenhetene.
- Business Operations har inntekter på 23 MNOK (26MNOK) Inntektene kommer hovedsakelig fra verdipapirtjenester og leveranser innen oppgjør, kontroll og rapportering.
- Etableringen av en filial i Stockholm har bestått av integrasjon av Swedbank AB sitt kapitalmarkedsmiljø, rekruttering av analytikere, meglere og ansatte innenfor Investment Banking, samt inngåelsen av en samarbeidsavtale med Swedbank AB. Etableringen i Sverige har gitt selskapet komplementær kompetanse, produktspekter og relasjoner samt mulighet for å kapitalisere på Swedbank AB sine relasjoner. Etableringen har også styrket selskapets plattform til å være en relasjonsbygger, bringe norsk kapitalmarkedsvirksomhet utover landegrensene som et ledende plasseringshus i Norden.



This file is sealed with a digital signature.
The seal is a guarantee for the authenticity
of the document.

Document ID:
9699F450DBD4467280C1696CFB43DC96

SB1 Markets AS

Organisasjon og arbeidsmiljø

Ved utgangen av året er det 279 ansatte i selskapet (208).

Stein Husby er CEO og Lars-Daniel Westby er COO/ deputy CEO. Forretningsområdene blir ledet av Henrik Kulseng-Hanssen (Investment Banking), Geir Henning Ohrvik (EQ&HY Sales), Stian Helgøy (FICC), Bernhard Lamark (Market Making aksjer), Petter Kongsli (Research), Merethe Eggesbø er leder for Compliance, Kathrine Granheim er antihvitvask-ansvarlig og Thomas Rygg-Hannestad er juridisk direktør. Filialen i Stockholm ledes av Lars Thomas Eriksson. Gustaf Eisen (Investment Banking Sverige) samt Johan Roth (EQ Sales Sverige) inngår også i ledergruppen.

Arbeidsmiljøet anses som godt. Sykefraværet er lavt, og utgjør totalt 1,5 % av antall virkedager. Det har ikke vært skader eller ulykker i løpet av 2025. Selskapet har etablert ordning med verneombud, samt Kontaktutvalg. Det er vedtatt etiske retningslinjer for virksomheten. Det er også inngått Bedriftsavtale mellom fagorganiserte i Finansforbundet og SB1 Markets.

Selskapets styre består av

- Trond Søråas, finansdirektør i SpareBank 1 SMN (styreleder)
- Erik Bo Bengtson, Leder av C&I i Swedbank (nestleder i styret)
- Bengt Olsen, finansdirektør i SpareBank 1 Nord-Norge
- Vegard Helland, konserndirektør næringsliv i SpareBank 1 SMN
- Tore Medhus, direktør eierskap i SpareBank 1 Sør-Norge ASA
- Malin Charlotte Lilliecrona, Leder av Private Banking Swedbank AB
- Eirik Børve Monsen, CFO i SpareBank 1 Sør-Norge ASA
- Kristin Eriksen, direktør for strategi og virksomhetsstyring (CFO) i Enova
- Elin Gunn Bekkemellem Ørbæk, konserndirektør Kvalitet og Økonomisk kriminalitet, SpareBank 1 Østlandet
- Liv Bortne Ulriksen, tidligere konsernsjef i SpareBank 1 Nord-Norge, nå uavhengig styremedlem
- Charlotte Skibeli Mullins (Ansattrepresentant)
- Joakim Fiskvik (Ansattrepresentant)

Selskapets styre er fortsatt ikke fornøyd med den kjønnsmessige balansen i selskapet og skulle gjerne sett at det hadde vært flere kvinner på alle nivå i organisasjonen. Av de 279 ansatte ved utgangen av 2025 er 59 (40) kvinner, noe som utgjør en andel på 21 % (19,2 %). I selskapets øverste ledelse er det to kvinner. Det er i løpet av 2025 gjort tiltak for å øke andelen av kvinner som søker og ansettes i stillinger som tradisjonelt har vært mannsdominert. Dette har resultert i flere søknader og ansettelser i denne type stillinger.

Styret er innforstått med ansvaret for å fremme formålet i Lov om likestilling- og forbud mot diskriminering.

Selskapet har ikke forsknings- og utviklingsaktiviteter.

Miljø og klima

Virksomheten medfører i seg selv svært begrenset påvirkning på det ytre miljøet, med unntak av reisevirksomhet og forbruk av strøm i selskapets lokaler. For å kunne følge med på utviklingen i selskapets klimagassutslipp, og iverksette utslippsreducerende tiltak deretter, er det også i 2025 utarbeidet et energi- og klimaregnskap for SB1 Markets AS.

Det totale klimafotavtrykket til SB1 Markets AS i 2025 er beregnet til 4510 tCO₂e. (4.172) Selskapets klimagassutslipp knytter seg til blant annet energiforbruk (scope 2) og kjøp av varer og tjenester, samt forretningsreiser (scope 3). Majoriteten av selskapets klimagassutslipp er indirekte, og befinner seg i scope



This file is sealed with a digital signature.
The seal is a guarantee for the authenticity
of the document.

Document ID:
9699F450DBD4467280C1696CFB43DC96

SB1 Markets AS

3 (97%). Selskapets utslippsreducerende tiltak vil i kommende år fokusere på å redusere scope 3-utslipp. Mer spesifikt om metode og fordeling av klimaavtrykk kan leses i vårt vedlagte energi- og klimaregnskap for 2025.

Resultat og disponeringer

Etter styrets oppfatning gir årsregnskapet et rettviseende bilde av utviklingen og resultatet i selskapet, samt selskapets finansielle stilling ved årsskiftet.

Resultatregnskapet for 2025 viser at selskapet har hatt en sterk inntekts- og lønnsomhetsutvikling de siste fem årene. Samtidig er også kostnadene under kontroll. Alle forretningsområder har bidratt positivt til resultatet.

Selskapets inntekter i 2025 endte på samme nivå som 2024. Samlede driftsinntekter beløp seg til 1183 MNOK, mot 1187 MNOK i 2024.

Samlede driftskostnader for 2025 beløp seg til 997 MNOK, som er høyere enn foregående år (937 MNOK). Økningen skyldes i stor grad etablering av ny filial i Sverige, opprustning av støttefunksjoner og høyere lønnskostnader. Hovedårsaken til økningen i lønnskostnader fra 2024 til 2025 er både flere ansatte og lønnsjustering.

Driftsresultatet for 2025 viser et overskudd på 187 MNOK (251 MNOK). Resultat før skatt for 2025 viser et overskudd på 232 MNOK (268 MNOK). Resultat etter skatt ble et overskudd på 213 MNOK (224 NOK). Styret anbefaler at årets overskudd disponeres 100% til utbytte samt utbetaling av et tilleggsutbytte på 70 MNOK.

Avsatt utbytte	213 249
Tilleggsutbytte	70 000
Fra overkurs	-70 000
Sum disponert	213 249

Det er ikke inntrådt hendelser etter regnskapsårets utgang som er av vesentlig betydning for å vurdere selskapets finansielle stilling og resultat.

Styret bekrefter at betingelsene for å avlegge regnskapet ut fra forutsetningen om fortsatt drift er til stede.

Soliditet og kapitaldekning

SB1 Markets har en bokført egenkapital på 2.022 MNOK ved utgangen av 2025. I henhold til beregninger etter kapitalkravforskriften har selskapet ved årsslutt en tellende ansvarlig kapital på 775 MNOK, som i sin helhet er kjernekapital. Dette gir en kapitaldekning på 23,2%. Ansvarlig kapital er 508 MNOK høyere enn regulatorisk kapitalkrav.

Det er fastsatt at selskapet til enhver tid skal ha tilstrekkelig egenkapital til å fremstå som en solid aktør i markedet. ICAAP (Internal Capital Adequacy Assessment Process) er implementert som verktøy for kapitalstyring, med identifisering av behovet for risikokapital i selskapet brutt ned på spesifiserte risikoområder.

Åpenhetsloven

Lovens hensikt er å fremme virksomheters respekt for grunnleggende menneskerettigheter og anstendige arbeidsforhold, samt sikre allmenn tilgang på informasjon om dette.

Loven pålegger blant annet virksomhetene en informasjonsplikt og en plikt til å gjennomføre



This file is sealed with a digital signature.
The seal is a guarantee for the authenticity
of the document.

Document ID:
9699F450DBD4467280C1696CFB43DC96



SB1 Markets AS

aktsomhetsvurderinger som skal redegjøres offentlig.

Foretakets aktsomhetsvurderinger og redegjørelsen etter åpenhetsloven for 2025 ble styrebehandlet 24. april 2025. Redegjørelsen finnes på selskapets nettside: <https://www.sb1markets.no/globalassets/alle-dokumenter-2025/other-information/statement-in-relation-to-the-transparency-act.pdf>

Risikoforhold

Virksomheten til selskapet gir eksponering overfor ulike typer risikoer. De vesentligste risikoarter er markedsrisiko, kreditt risiko, operasjonell risiko, strategisk/forretningsmessig risiko og likviditetsrisiko.

Det er vedtatt rammer for hvilke risikoer selskapet kan påta seg i den daglige virksomheten. Selskapet vil generelt operere med begrenset markedsrisiko knyttet til egenhandel med finansielle instrumenter.

Selskapets kreditt risiko overfor kunder begrenses ved at alle nye kunder kredittvurderes og godkjennes i selskapets kredittkomité i henhold til fastlagte retningslinjer. Det er implementert rutiner for løpende oppfølging av kreditter.

Den operasjonelle risiko søkes begrenset gjennom tydelige interne retningslinjer, stillingsfullmakter, tilgangsbegrensninger på interne og eksterne IT-systemer og vektlegging av driftssikkerheten til selskapets systemtekniske løsninger. Den operasjonelle risiko reduseres også gjennom kompetansen og erfaringen som ansatte i sentrale stillinger besitter.

Verdipapirforetak er avhengig av god likviditet, da likviditetsbehovet varierer betydelig både intradag og fra dag til dag. Selskapets likviditetsbehov dekkes i hovedsak gjennom innskutt egenkapital og lånefasiliteter hos største eier og DNB. Selskapets likviditetssituasjon er ved utgangen av 2025 god.

Strategisk/forretningsmessig risiko er generelt høy innenfor selskapets virksomhetsområde. Bransjen krever et godt omdømme for å lykkes. Styret og administrasjonen har kontinuerlig fokus på dette.

Det er etablert detaljerte rutiner for styring av risiko på det enkelte område. Kreditt risiko ved verdipapirfinansiering og markedsrisiko overvåkes systemteknisk på realtidsbasis. Det avlegges periodiske rapporter for styret hvor det redegjøres for alle vesentlige risikoforhold. Ansvar for oppfølging og rapportering av risikostyring og risikokontroll ligger hos Risk Management, og den løpende kontrollen utføres av Middle-Office. Risk Manager rapporterer direkte til Administrerende direktør og styret. Utover dette har Compliance et generelt ansvar for å overvåke at interne rutiner og eksterne regelverk etterleves.

SB1 Markets har inngått en samarbeidsavtale med SpareBank 1 SMN innenfor handel i obligasjoner med høy kredittverdighet (Investment Grade). I tillegg er det samarbeidsavtale med SpareBank 1 SMN, -Sør-Norge og -SNN innenfor produktområdene valuta- og rentederivater. Risikoeksponering fra disse samarbeidsavtalene rapporteres på daglig basis. Den løpende overvåkingen intradag foretas av Middle-Office i SB1 Markets.

Selskapet har etablert gode rutiner for internkontroll i tråd med internkontrollforskriften. Ledelsen har også i 2025 foretatt gjennomgang av risikoforhold i virksomheten med utarbeidelse av tiltaksplaner for de forskjellige forretningsområder og administrative funksjoner.

Internrevisjonen ivaretas av revisjonsselskapet KPMG. Hovedfokus i internrevisjonens gjennomgang i 2025 har vært ICAAP, ledelsens rapport om godtgjørelser, risikostyring og internkontroll, algoritmehandel og automatiske kontroller, IKT risiko, MAR, opplysningskrav i investeringsanbefalinger, etterlevelse balansesamarbeidsavtaler og AML tiltaksplan. Internrevisjonsrapportene bekrefter at selskapet etterlever kravene på en tilfredsstillende måte.



This file is sealed with a digital signature.
The seal is a guarantee for the authenticity
of the document.

Document ID:
9699F450DBD4467280C1696CFB43DC96



SB1 Markets AS

Selskapet har i løpet av året gevinst på alle egenbeholdninger. Selskapet har bokført tap på MNOK 1,4 på engasjement mot kredittkunde. Systemene og rutine for oppfølging av markeds- og kredittrisiko er i løpet av året ytterligere forbedret.

Det er tegnet ansvarsforsikring for styremedlemmer og daglig leder. Forsikringen dekker formueskade, herunder personlig ansvar for selskapenes gjeld, som skyldes krav fremsatt som følge av en påstått ansvarsbetingende handling eller unnlatelse. Forsikringen dekker også saksomkostninger for å avgjøre erstatningsspørsmålet forutsatt at erstatningskravet er omfattet av forsikringen, og rimelige kostnader til rådgiver ved offentlig undersøkelse. Videre dekker forsikringen krav rettet mot sikrede av ansatt som følge av diskriminering, trakassering eller andre ulovligheter begått under ansettelsen. Forsikringen er tegnet i samarbeid med banker og selskaper i SpareBank 1-alliansen med Willis Towers Watson AS som agent.

Markedet og fremtidig utvikling

Markedet for kapitalmarkedstjenester er sterkt konkurranse- og konjunkturutsatt. Det er stort behov for kapitalmarkedstjenester, men etterspørselen varierer med konjunktorene. Selskapet prioriterer å sikre en robust og lønnsom driftsplattform som tar høyde også for perioder med svakere konjunkturer.

Styret er fornøyd med utviklingen i selskapet og resultatet i 2025. Styret har ambisjoner om videre positiv resultatutvikling i 2025, og forventning om noe høyere aktivitet i emisjonsmarkedene enn 2025. Selskapet har i løpet av året styrket sin stilling i det norske kapitalmarkedet ved å ta markedsandeler innen emisjoner og rådgivning, samt at overtakelsen av marketsmiljøene i SpareBank 1 Sør-Norge ASA og SpareBank 1 Nord-Norge har gitt større volum i markedet for valuta- og rentederivater. SB1 Markets etablerte seg i 2025 i Sverige og har i den sammenheng en samarbeidsavtale også med Swedbank AB. Styret har ambisjoner om denne satsingen gir videre positiv resultatutvikling i 2026.

Styret vurderer også at de strategiske beslutningene som er tatt og implementering av disse, vil gi selskapet ytterligere vekst og positiv utvikling.

Oslo, 02. mars 2026

Styret i SB1 Markets AS

Trond Sjøraas styreleder	Bengt Olsen styremedlem	Tore Medhus styremedlem
Vegard Helland styremedlem	Kristin Eriksen styremedlem	Charlotte Skibeli Mullins styremedlem
Elin Gunn Bekkemellem Ørbæk styremedlem	Erik Bo Bengtsson styremedlem	Malin Charlotte Lilliecrona styremedlem
Eirik Børve Monsen styremedlem	Liv Bortne Ulriksen styremedlem	Joakim Fiskvik styremedlem
	Stein Håvard Husby daglig leder	



This file is sealed with a digital signature.
The seal is a guarantee for the authenticity
of the document.

Document ID:
9699F450DBD4467280C1696CFB43DC96



Resultatregnskap

SB1 Markets AS

Beløp i 1000 kroner	Note	2025	2024
Driftsinntekter og driftskostnader			
Driftsinntekter			
Kurtasje aksje- og derivathandel	2	176 840	181 040
Honorarer og lignende, fremmedkapital og rente valuta	3	422 982	518 431
Honorarer emisjoner og finansiell rådgivning	4	438 041	399 087
Andre inntekter	4	145 848	88 754
Sum driftsinntekter		1 183 711	1 187 312
Driftskostnader			
Lønnskostnad	5, 6	715 329	642 792
Avskrivning på varige driftsmidler	7, 8	40 756	35 708
Annen driftskostnad	9, 10	240 186	252 430
Tap på fordringer	11	711	5 713
Sum driftskostnader		996 982	936 643
Driftsresultat		186 728	250 669
Finansinntekter og finanskostnader			
Finansinntekter			
Verdiøkning markedsbaserte omløpsmidler		-344	3 102
Inntekt på investering i tilknyttet selskap		4 726	0
Renteinntekt fra tilknyttet selskap	12, 13	5 898	4 369
Annen renteinntekt	12	83 406	56 557
Annen finansinntekt	12	2 902	815
Sum finansinntekter		96 587	64 843
Finanskostnader			
Rentekostnad til tilknyttet selskap	12, 13	1 596	735
Annen rentekostnad	7, 12	46 889	43 875
Annen finanskostnad	12	3 169	2 428
Sum finanskostnader		51 654	47 038
Netto finansposter		44 933	17 805
Resultat før skattekostnad		231 661	268 474
Skattekostnad på resultat	14	18 412	44 065
Årsresultat		213 249	224 409
Totalresultat		213 249	224 409
Overføringer			
Avsatt til utbytte	15	213 249	224 409
Sum overføringer		213 249	224 409



This file is sealed with a digital signature.
The seal is a guarantee for the authenticity
of the document.

Document ID:
9699F450DBD4467280C1696CFB43DC96



Balanse				
SB1 Markets AS				
Beløp i 1000 kroner	Note	2025	2024	
Eiendeler				
Anleggsmidler				
Immaterielle eiendeler				
Immaterielle eiendeler	8, 16	47 992	43 696	
Utsatt skattefordel	14, 16	0	7 698	
Goodwill	8, 16	915 440	824 387	
Sum immaterielle eiendeler		963 431	875 781	
Varige driftsmidler				
Tomter, bygninger o.a. fast eiendom	7	95 477	108 902	
Driftsløsøre, inventar o.a. utstyr	8	21 618	8 073	
Sum varige driftsmidler		117 095	116 975	
Finansielle anleggsmidler				
Investeringer i datterselskap	17	4 129	3 129	
Lån til foretak i samme konsern	13	0	1 135	
Investeringer i tilknyttet selskap	18	22 181	21 751	
Sum finansielle anleggsmidler		26 309	26 015	
Sum anleggsmidler		1 106 836	1 018 771	
Omløpsmidler				
Fordringer				
Kundefordringer, uoppgjorte handler	11, 19, 20	608 388	202 488	
Fordringer på verdipapirforetak	11, 19, 21	241 536	142 546	
Andre fordringer	11, 13, 19, 21	209 906	150 815	
Konsernfordringer		32	16	
Sum fordringer		1 059 862	495 864	
Investeringer				
Markedsverdidbaserte finansielle instrumenter	19, 20, 22, 23	1 608 788	1 297 404	
Sum investeringer		1 608 788	1 297 404	
Bankinnskudd, kontanter o.l.	13, 19, 24	50 104	197 299	
Sum omløpsmidler		2 718 753	1 990 567	
Sum eiendeler		3 825 589	3 009 338	



This file is sealed with a digital signature.
The seal is a guarantee for the authenticity
of the document.

Document ID:
9699F450DBD4467280C1696CFB43DC96



Balanse				
SB1 Markets AS				
Beløp i 1000 kroner	Note	2025	2024	
Egenkapital og gjeld				
Egenkapital				
Innskutt egenkapital				
Aksjekapital	15, 16, 25	1 003 227	895 484	
Overkurs	15, 16	735 489	671 016	
Sum innskutt egenkapital		1 738 715	1 566 500	
Opptjent egenkapital				
Avsatt utbytte	15, 16	283 249	324 409	
Sum opptjent egenkapital		283 249	324 409	
Sum egenkapital		2 021 965	1 890 909	
Gjeld				
Langsiktig gjeld				
Utsatt skatt	14	1 416	0	
Annen langsiktig gjeld				
Øvrig langsiktig gjeld	7, 13	99 865	112 616	
Sum langsiktig gjeld		99 865	112 616	
Kortsiktig gjeld				
Leverandørgjeld	13, 19, 26, 27	26 486	17 661	
Markedsbaserte finansielle instrumenter	19, 20, 22, 23, 26	61 684	278 686	
Betalbar skatt	14	9 298	17 225	
Skyldig offentlige avgifter	19, 26, 27	53 665	36 748	
Gjeld til kunder, uoppgjorte handler	19, 20, 24, 26	246 744	88 051	
Gjeld til verdipapirforetak	19, 26	406 225	88 582	
Annen kortsiktig gjeld	6, 13, 19, 26, 27	898 241	478 859	
Sum kortsiktig gjeld		1 702 343	1 005 813	
Sum gjeld		1 803 625	1 118 429	
Sum egenkapital og gjeld		3 825 589	3 009 338	



This file is sealed with a digital signature.
The seal is a guarantee for the authenticity
of the document.

Document ID:
9699F450DBD4467280C1696CFB43DC96



Oslo, 02. mars 2026

Styret i SB1 Markets AS

Trond Søraas
styreleder

Bengt Olsen
styremedlem

Tore Medhus
styremedlem

Vegard Helland
styremedlem

Kristin Eriksen
styremedlem

Charlotte Skibeli Mullins
styremedlem

Elin Gunn Bekkemellem Ørbæk
styremedlem

Erik Bo Bengtsson
styremedlem

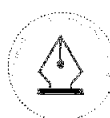
Malin Charlotte Lilliecrona
styremedlem

Eirik Børve Monsen
styremedlem

Liv Bortne Ulriksen
styremedlem

Joakim Fiskvik
styremedlem

Stein Håvard Husby
daglig leder



This file is sealed with a digital signature.
The seal is a guarantee for the authenticity
of the document.

Document ID:
9699F450DBD4467280C1696CFB43DC96



Kontantstrømoppstilling

SB1 Markets AS

Beløp i 1000 kroner	2025	2024
Kontantstrømmer fra operasjonelle aktiviteter		
Resultat før skattekostnad	231 661	268 474
Periodens betalte skatt	16 262	0
Ordinære avskrivninger	23 518	18 971
Avskrivning finansiell leasing	17 239	16 736
Gevinst ved realisasjon av markedsverdidbaserte finansielle instrumen	-204 994	-137 373
Tap ved realisasjon av markedsverdidbaserte finansielle instrumenter	211 196	87 800
Urealisert verdiendring markedsverdidbaserte finansielle instrumenter	-127 167	8 584
Endring i beholdning markedsverdidbaserte finansielle instrumenter	-408 319	225 097
Endring i fordringer på og gjeld til kunder	-247 207	-17 038
Endring i fordringer på og gjeld til verdipapirforetak	218 653	-24 250
Endring i leverandørgjeld	8 825	-9 321
Endring i andre tidsavgrensningsposter	43 448	-143 317
Endring i utbetalt, ikke opptjent godtgjørelse	-41 326	3 572
Netto kontantstrøm fra operasjonelle aktiviteter	-290 735	297 936
Kontantstrømmer fra investeringsaktiviteter		
Utbetalinger ved kjøp av varige driftsmidler	-17 759	-733
Utbetalinger ved kjøp av immaterielle eiendeler	-14 600	-9 080
Innbetaling fra lånefordringer	0	3 572
Utbetaling på lånefordringer	0	-118
Utbetaling ved kjøp av aksjer i tilknyttet selskap	-430	0
Utbetalinger ved kjøp av andre investeringer	7 929	0
Netto kontantstrøm fra investeringsaktiviteter	-40 718	-6 359
Kontantstrømmer fra finansieringsaktiviteter		
Innbetalinger ved opptak av ny kortsiktig gjeld	374 490	0
Innbetalinger av egenkapital	150 743	0
Netto endring i finansiell leasingforpliktelse	-16 566	-15 661
Utbetalinger av utbytte	-324 409	-154 002
Netto kontantstrøm fra finansieringsaktiviteter	184 258	-169 663
Netto endring i kontanter og kontantekvivalenter	-147 195	121 914
Beh. av kont. og kontantekvivalenter ved per. begynnelse	197 299	75 385
Beh. av kont. og kontantekvivalenter ved per. slutt	50 104	197 299



This file is sealed with a digital signature.
The seal is a guarantee for the authenticity
of the document.

Document ID:
9699F450DBD4467280C1696CFB43DC96



SB1 Markets AS

Noter

1. Generell informasjon, regnskapsprinsipper, kritiske estimater, hendelser etter balansedagen
2. Kurtasje aksje- og derivathandel
3. Honorar og lignende, fremmedkapital og rente valuta
4. Honorarer emisjoner, finansiell rådgivning og andre inntekter
5. Pensjon
6. Personalkostnader, lønn og annen godtgjørelse til adm. dir. og andre tillitsvalgte
7. Leieavtaler
8. Immaterielle eiendeler, goodwill og varige driftsmidler
9. Godtgjørelse til revisor
10. Andre driftskostnader
11. Fordringer på kunder/verdipapirforetak/andre fordringer
12. Finansinntekter/finanskostnader
13. Mellomværende med nærstående parter
14. Skatt
15. Egenkapitalbevegelse
16. Kapitaldekning
17. Investering i datterselskap
18. Investering i tilknyttet selskap
19. Klassifisering av finansielle eiendeler og forpliktelser
20. Risiko og risikostyring
21. Pantstillelser og garantier
22. Markedsverdibaserte finansielle instrumenter
23. Finansiell markedsrisiko
24. Kontanter og bankinnskudd
25. Aksjekapital og eierstruktur
26. Likviditetsrisiko
27. Annen gjeld

Med mindre annet er angitt er alle beløp i notene i hele tusen.



This file is sealed with a digital signature.
The seal is a guarantee for the authenticity
of the document.

Document ID:
9699F450DBD4467280C1696CFB43DC96

SB1 Markets AS

Note 1 - Generell informasjon, regnskapsprinsipper, kritiske estimater, hendelser etter balansedagen

Generell informasjon

SB1 Markets AS (organisasjonsnummer 992 999 101) er et verdipapirforetak eiet av SpareBank 1 SMN (31,884 %), SpareBank 1 Sør-Norge (28,050 %), Swedbank (20%), SpareBank 1 Nord-Norge (14,446 %), SpareBank 1 Østlandet (2,858 %), samt øvrige aksjonærer (2,763 %).

SB1 Markets AS ble etablert 20. august 2008. Selskapets kontoradresse er Olav V's gate 5, 0161 Oslo og har avdelinger i Trondheim, Ålesund, Stavanger, Bergen og Tromsø. Filial i Stockholm ble etablert 1. september 2025.

SB1 Markets AS eier 100% av selskapet SpareBank 1 Capital Markets Inc, med kontoradresse 590 Madison Avenue, New York, NY, USA.

Investeringer i datterselskap bokføres etter kostmetoden i morselskapets regnskap. Se note 18 for en oversikt over datterselskapene etter kostmetoden.

Grunnlag for utarbeidelse av årsregnskapet

Årsregnskapet er avlagt i henhold til regnskapsloven § 3-9 og Forskrift om årsregnskap m.m. for verdipapirforetak, forvaltningsselskap og ALF-forvaltere med tillatelse fastsatt av Finansdepartementet 23. august 1999. Dette innebærer i hovedsak at innregning og måling følger internasjonale regnskapsstandarder (IFRS) og presentasjon og noteopplysninger er i henhold til norsk regnskapslov og god regnskapsskikk. Årsregnskapet er vedtatt av selskapets styre 02. mars 2026.

I 2025 har selskapet gjennomført en fullstendig gjennomgang og oppdatering av kontoplanen. Dette innebærer at enkelte kontoer er fjernet, nye er etablert, og noen er omklassifisert for å sikre en mer hensiktsmessig og presis regnskapsstruktur. Endringene kan medføre at enkelte sammenligningstall mellom 2024 og 2025 fremstår mindre direkte sammenlignbare i notene.

Valuta

Transaksjoner i utenlandsk valuta omregnes til kursen på transaksjonstidspunktet. Pengeposter i utenlandsk valuta omregnes til norske kroner ved å benytte balansedagens kurs. Ikke-pengeposter som måles til historisk kurs uttrykt i utenlandsk valuta, omregnes til norske kroner ved å benytte valutakursen på transaksjonstidspunktet. Ikke-pengeposter som måles til virkelig verdi uttrykt i utenlandsk valuta, omregnes til valutakursen fastsatt på balansetidspunktet. Valutakursendringer resultatføres løpende i regnskapsperioden.

Bruk av estimat i utarbeidelsen av årsregnskapet

Ledelsen har brukt estimater og forutsetninger som har påvirket eiendeler, gjeld, inntekter, kostnader og opplysning om potensielle forpliktelser. Dette gjelder særlig avskrivninger på varige driftsmidler, vurdering av goodwill og vurderinger i tilknytning til oppkjøp. Fremtidige hendelser kan medføre at estimatene endrer seg. Estimater og de underliggende forutsetningene vurderes løpende. Endringer i regnskapsmessige estimater regnskapsføres i den perioden endringene oppstår. Hvis endringene også gjelder fremtidige perioder fordeles effekten over innværende og fremtidige perioder.

Inntektsføring

Inntekt resultatføres når den er opptjent. Inntektsføring skjer følgelig normalt på leveringstidspunktet ved salg av tjenester. Kurtasjeinntekter inntektsføres på tidspunkt for gjennomføring av ordren. Investment Banking-prosjekter inntektsføres når suksess er oppnådd etter avtalen dersom honorar er avhengig av et gitt resultat. For Investment Banking prosjekter der honorar er avtalt på forhånd skjer inntektsføring i samsvar med prosjektets fremdrift. For identifiserte tapsprosjekter, foretas det en avsetning for hele det forventede tapet.



This file is sealed with a digital signature.
The seal is a guarantee for the authenticity
of the document.

Document ID:
9699F450DBD4467280C1696CFB43DC96

SB1 Markets AS

Kostnadsføring

Utgifter sammenstilles med og kostnadsføres samtidig med de inntekter utgiftene kan henføres til. Utgifter som ikke kan henføres direkte til inntekter, kostnadsføres når de påløper. Variabel godtgjørelse som vederlag kostnadsføres i det regnskapsår godtgjørelsen gjelder for. Vesentlige inntekter og kostnader som ikke har sammenheng med den ordinære virksomheten, klassifiseres som andre driftsinntekter og -kostnader. Poster som er uvanlige, uregelmessige og vesentlige klassifiseres som ekstraordinære.

Varige driftsmidler

Varige driftsmidler føres i balansen til anskaffelseskost, fratrukket akkumulerte av- og nedskrivninger. Dersom den virkelige verdien av et driftsmiddel er lavere enn bokført verdi, og dette skyldes årsaker som ikke antas å være forbigående, skrives driftsmiddelet ned til virkelig verdi. Utgifter ved større utskiftninger og fornyelser som øker driftsmidlenes levetid vesentlig, aktiveres. Driftsmidler som erstattes, kostnadsføres. Et driftsmiddel anses som varig dersom det har en viss økonomisk levetid, samt en vesentlig kostpris.

Avskrivninger

Ordinære avskrivninger er beregnet lineært over driftsmidlenes økonomiske levetid med utgangspunkt i historisk kostpris.

Immaterielle eiendeler

Programvarelisenser

Lisenser regnskapsføres til anskaffelseskost. Lisenser har begrenset utnyttbar levetid og føres til anskaffelseskost med fradrag av akkumulerte avskrivninger. Lisenser avskrives lineært over forventet utnyttbar levetid (3 til 5 år).

Kundeportefølje

Verdien på kundeportefølje er allokert på bakgrunn av forventet inntjening på den kjøpte porteføljen og balanseføres til kost. Kundeporteføljen avskrives over den forventede økonomiske levetiden og testes for nedskrivning ved indikasjoner på dette. Avskrivningsmetode og – periode vurderes minst årlig. Endringer i avskrivningsmetode og eller – periode behandles som estimatendring.

Goodwill

Goodwill er forskjellen mellom anskaffelseskost ved kjøp av virksomhet og virkelig verdi av konsernets andel av netto identifiserbare eiendeler i virksomheten på oppkjøpstidspunktet. Goodwill testes årlig for verdifall, og balanseføres til anskaffelseskost med fradrag av nedskrivninger. Nedskrivning på goodwill reverseres ikke. Gevinst eller tap ved salg av en virksomhet inkluderer balanseført beløp av goodwill vedrørende den solgte virksomheten.

Finansielle instrumenter

IFRS 9 omhandler innregning, klassifisering, måling og fraregning av finansielle eiendeler og forpliktelser samt sikringsbokføring.

Selskapets handel i finansielle instrumenter skjer i første rekke for å fasilitere kunders handel i finansielle instrumenter. Dette skjer igjennom å legge ut ordrer mottatt fra kunder på Oslo Børs. I tillegg tilbyr selskapet aksjederivater til kunder, både børshandlet og OTC. SB1 Markets opererer også etter avtale som market maker i aksjer og egenkapitalbevis for utstedere av aksjer for å skape likviditet i papiret. Selskapet har også mulighet for egenhandel innenfor rammer definer av styret.

Klassifisering og måling

Finansielle eiendeler

Etter IFRS 9 skal finansielle eiendeler klassifiseres i tre målekategorier: virkelig verdi med verdiendring over resultatet, virkelig verdi med verdiendring over andre inntekter og kostnader (OCI) og amortisert kost. Målekategori bestemmes ved førstegangsregnskapsføring av eiendelen. For finansielle eiendeler skiller det



This file is sealed with a digital signature.
The seal is a guarantee for the authenticity
of the document.

Document ID:
9699F450DBD4467280C1696CFB43DC96



SB1 Markets AS

mellom gjeldsinstrumenter og egenkapitalinstrumenter. Klassifiseringen av finansielle eiendeler bestemmes ut fra kontraktsmessige vilkår for de finansielle eiendelene og hvilken forretningsmodell som brukes for styring av porteføljen som eiendelene inngår i.

Derivater og investeringer i egenkapitalinstrumenter

Alle derivater skal måles til virkelig verdi med verdiendring i resultatet. Selskapets finansielle derivater er klassifisert som omløpsmidler og inngår i handelsporteføljen. Selskapet har kun egenkapitalderivater. Investeringer i egenkapitalinstrumenter skal måles i balansen til virkelig verdi. Verdiendringer skal som hovedregel føres i det ordinære resultatet, men et egenkapitalinstrument, som ikke er holdt for handelsformål og som ikke er et betinget vederlag etter en virksomhetsoverdragelse, kan utpekes som målt til virkelig verdi med verdiendringer over andre inntekter og kostnader. Når egenkapitalinstrumenter utpekes til virkelig verdi med verdiendringer ført mot andre inntekter og kostnader skal ordinære utbytter resultatføres, mens verdiendringer ikke skal til resultatet verken løpende eller ved avhendelse.

Finansielle forpliktelser

Som hovedregel skal finansielle forpliktelser måles til amortisert kost med unntak av finansielle derivater målt til virkelig verdi, finansielle instrumenter som inngår i en handelsportefølje og finansielle forpliktelser bestemt regnskapsført til virkelig verdi med verdiendringer innregnet over resultatet.

Utsatt skatt og skattekostnad

Utsatt skatt beregnes på bakgrunn av midlertidige forskjeller mellom regnskapsmessige og skattemessige verdier ved utgangen av regnskapsåret. Ved beregningen benyttes nominell skattesats. Positive og negative forskjeller vurderes mot hverandre innenfor samme tidsintervall. Utsatt skattefordel oppstår dersom en har midlertidige forskjeller som gir opphav til skattemessige fradrag i fremtiden, og det er sannsynlig at det vil foreligge fremtidig skattbart resultat. Med fritaksmetoden vil det kunne oppstå relativt store forskjeller mellom regnskapsmessig og skattemessig resultat for et verdipapirforetak. Årets skattekostnad består av endringer i utsatt skatt og utsatt skattefordel, sammen med betalbar skatt for inntektsåret korrigert for feil i tidligere års beregninger.

Vurdering av gjeld

Kortsiktig gjeld omfatter poster som forfaller innen ett år fra balansetidspunktet. Kortsiktig gjeld balanseføres til nominelt beløp på opptakstidspunktet og i senere perioder. Eventuelle transaksjonskostnader kostnadsføres i sin helhet på opptakstidspunktet. For rentebærende gjeld balanseføres påløpte ikke forfalte rentekostnader som kortsiktig gjeld.

Pensjoner

Selskapet har innskuddsordning som tilfredsstillere kravene om obligatorisk tjenestepensjon i Norge.

Innskuddsbasert pensjonsordning

Innskuddsbaserte pensjonsordninger innebærer at selskapet ikke gir løfte om fremtidig pensjon av en gitt størrelse, men betaler et årlig tilskudd til de ansattes kollektive pensjonssparing. Den fremtidige pensjonen vil avhenge av størrelsen på tilskuddet og den årlige avkastningen på pensjonssparingen. Selskapet har ingen ytterligere forpliktelser knyttet til levert arbeidsinnsats etter at det årlige innskuddet er betalt. Det er ingen avsetning for påløpte pensjonsforpliktelser i slike ordninger. Innskuddsbaserte pensjonsordninger kostnadsføres direkte.

Kontantstrømoppstilling

Kontantstrømoppstillingen er utarbeidet etter den indirekte metoden. Kontanter og kontantekvivalenter omfatter kontanter, bankinnskudd og andre kortsiktige, likvide plasseringer som umiddelbart og med uvesentlig kursrisiko kan konverteres til kjente kontantbeløp og med forfallsdato kortere enn tre måneder fra anskaffelsesdato. Klientmidler er eliminert også i utarbeidelsen av kontantstrømoppstillingen.



This file is sealed with a digital signature.
The seal is a guarantee for the authenticity
of the document.

Document ID:
9699F450DBD4467280C1696CFB43DC96



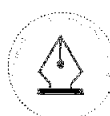
SB1 Markets AS

Utbytte

Selskapet avlegger regnskapet i samsvar med regnskapslovens § 3-9 og tilhørende forskrift om forenklet anvendelse av IFRS. Selskapet har valgt å anvende IFRS' hovedregel. Utbytte regnskapsføres som gjeld først når det er endelig vedtatt av generalforsamlingen. Foreslått utbytte ved regnskapsårets slutt inngår dermed i egenkapitalen og klassifiseres ikke som gjeld. Valgt prinsipp anvendes konsekvent fra år til år.

Hendelser etter balansedagen

Det er ikke inntruffet hendelser etter balansedagen som har vesentlig betydning for vurderingen av selskapets økonomiske stilling.



This file is sealed with a digital signature.
The seal is a guarantee for the authenticity
of the document.

Document ID:
9699F450DBD4467280C1696CFB43DC96



SB1 Markets AS

Note 2 - Kurtasje aksje- og derivathandel

<i>Kurtasje aksje- og derivathandel Norge</i>	2025	2024
Kurtasje aksjer, annenhånds	112 495	88 232
Kurtasje aksjer, førstehånds	52 600	90 153
Kurtasje andre finansielle instrumenter	4 385	2 655
Sum	169 480	181 040

<i>Kurtasje aksje- og derivathandel Sverige</i>	2025	2024
Kurtasje aksjer, annenhånds	1 310	0
Kurtasje aksjer, førstehånds	6 051	0
Kurtasje andre finansielle instrumenter	0	0
Sum	7 360	0

Note 3 - Honorarer og lignende, FICC

<i>Honorarer og lignende, FICC Norge</i>	2025	2024
FICC	334 120	468 939
High yield	59 421	34 923
Business Operations	11 290	14 571
Sum	404 831	518 433

<i>Honorarer og lignende, FICC Sverige</i>	2025	2024
FICC	0	0
High yield	18 151	0
Business Operations	0	0
Sum	18 151	0

Note 4 - Honorarer fra emisjoner, finansiell rådgivning og andre inntekter

<i>Honorarer fra emisjoner, finansiell rådgivning og andre inntekter Norge</i>	2025	2024
Honorar rådgivning og tilknyttede tjenester	4 978	36 569
Honorar, provisjoner og lignende, emisjoner, plasseringer og andre finansielle transaksjoner	390 476	362 519
Andre inntekter og kostnader, netto	14 457	11 154
Utbytte fra finansielle instrumenter	13 787	56 318
Netto gevinst/tap på markedsverdidbaserte finansielle instrumenter	86 445	21 283
Sum	510 143	487 843



This file is sealed with a digital signature.
The seal is a guarantee for the authenticity
of the document.

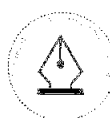
Document ID:
9699F450DBD4467280C1696CFB43DC96



SB1 Markets AS

<i>Honorarer fra emisjoner, finansiell rådgivning og andre inntekter Sverige</i>	2025	2024
Honorar rådgivning og tilknyttede tjenester	0	0
Honorar, provisjoner og lignende, emisjoner, plasseringer og andre finansielle transaksjoner	42 588	0
Aksjehandelsavtaler fast honorar	0	0
Andre inntekter og kostnader, netto	30 509	0
Utbytte fra finansielle instrumenter	0	0
Netto gevinst/tap på markedsverdidbaserte finansielle instrumenter	649	0
Sum	73 746	0

Alle markedverdidbaserte finansielle instrumenter er holdt for handelsformål.



This file is sealed with a digital signature.
The seal is a guarantee for the authenticity
of the document.

Document ID:
9699F450DBD4467280C1696CFB43DC96



SB1 Markets AS

Note 5 - Pensjon

SB1 Markets AS har i 2024 og 2025 en innskuddsordning og en AFP-ordning. Selskapets pensjonsordninger tilfredsstiller kravene i lov om obligatorisk tjenstepensjon.

Avtalefestet pensjon (AFP)

Selskapet er omfattet av AFP-ordningen i privat sektor. Den nye AFP-ordningen, som gjelder fra og med 1. januar 2011 er å anse som en ytelsesbasert flerforetaksordning, men regnskapsføres som en innskuddsordning frem til det foreligger pålitelig og tilstrekkelig informasjon slik at selskapet kan regnskapsføre sin proporsjonale andel av pensjonskostnad, pensjonsforpliktelse og pensjonsmidler i ordningen. Selskapets forpliktelser er dermed ikke balanseført som gjeld.

	<u>2025</u>	<u>2024</u>
Innbetalt premie	3 774	3 363
Arbeidsgiveravgift og finansskatt	721	642
Avsatt premie, arbeidsgiveravgift og finansskatt	-200	25
Sum kostnad pensjonsordning	4 295	4 031

Innskuddspensjon

Ordningen består av en kollektiv innskuddsbasert tjenstepensjon. Ordningen er tegnet i SpareBank 1 Livsforsikring AS. Den enkelte ansatte kan selv velge investeringsprofil på innbetalte beløp. Det var 212 personer i ordningen per 31.12.2025. Innbetalt innskuddspensjon kostnadsføres i betalingsåret.

	<u>2025</u>	<u>2024</u>
Innbetalt premie	20 607	16 624
Arbeidsgiveravgift og finansskatt	4 120	3 280
Sum kostnad pensjonsordning	24 727	19 905

Pensjonskapitalen for ansatte som har medlemstid mindre enn 12 måneder ved fratredelse føres tilbake til arbeidsgiver, beløpene settes inn på selskapets innskudds- og premiefond. Saldo på fondene kan benyttes til dekning av innbetalinger til pensjonsordningen.

	<u>31.12.2025</u>	<u>31.12.2024</u>
Balanseført saldo innskuddsfond	1 019	1 464
Sum balanseført saldo	1 019	1 464



This file is sealed with a digital signature.
The seal is a guarantee for the authenticity
of the document.

Document ID:
9699F450DBD4467280C1696CFB43DC96



SB1 Markets AS

Innskuddspensjon I Sverige

Ordningen i Sverige består av en kollektiv innskuddsbasert tjenestepensjon. Ordningen er tegnet i Swedbank Försäkring AB. Det var 64 personer i ordningen per 31.12.2025. Innbetalt innskuddspensjon kostnadsføres i betalingsåret. For ansatte som var en del av virksomhetsoverdragelse fra Swedbank september 2025 er det en overgangsordning i et år før alle ansatte har samme pensjonsordning.

	<u>2025</u>
Innbetalt premie	5 177
Arbeidsgiveravgift	1 274
Sum kostnad pensjonsordning	6 451



This file is sealed with a digital signature.
The seal is a guarantee for the authenticity
of the document.

Document ID:
9699F450DBD4467280C1696CFB43DC96

SB1 Markets AS

Note 6 - Personalkostnader, lønn og annen godtgjørelse til administrerende direktør og andre tillitsvalgte

Personalkostnader	2025	2024
Lønnskostnader	538 669	499 171
Arbeidsgiveravgift	93 246	70 734
Finansskatt	26 464	24 666
Styrehonorar	2 869	1 594
Pensjonskostnader	30 698	21 212
Andre personalkostnader	23 383	25 415
Sum personalkostnader	715 329	642 792

Lønn og annen godtgjørelse til administrerende direktør

	Fast og variabel lønn	Andre godtgjørelser	Pensjonskostnad	Sum
2025:				
Stein Husby, administrerende direktør	19 253	10 433	141	29 827
2024:				
Stein Husby, administrerende direktør	18 969	8 950	132	28 051

Det er ikke inngått noen særskilt etterlønnsavtale eller andre særskilte vilkår/ytelser med adm. dir.
Det er ikke inngått noen etterlønnsavtale med andre ledende ansatte.

Variabel godtgjørelse

Selskapet har fastsatt en godtgjørelsesordning i tråd med gjeldende bestemmelser regulert i "Forskrift om godtgjørelsesordninger i finansinstitusjoner, verdipapirforetak og forvaltningsselskap for verdipapirfond" som trådte i kraft 01. januar 2011.

Ervervet aksjer /egenkapitalbevis som skal benyttes som variabel godtgjørelse til ansatte:

Anskaffet år	Ervervet			Snittkurs			Overføres år	Verdi t.kr.
	MING	NONG	SB1NO	MING	NONG	SB1NO		
2023	108 452	66 752	99 015	125,62	94,96	118,43	2024-2026	31 663
2024	151 933	142 421	107 148	147,71	135,23	97,02	2025-2026	52 097
2025	112 743	70 173	112 705	186,88	136,03	164,43	2026	49 147

Alle egenkapitalbevisene anskaffet i 2015-2022 er allerede overført til ansatte.

Det er i 2025 overført aksjer/egenkapitalbevis til ansatte med en samlet markedsverdi på tkr. 42.975, hvorav tkr. 10.392 til administrerende direktør.

Gjenværende forpliktelse vurderes til virkelig verdi og verdiendring bokføres månedlig.
Per 31. desember 2025 er virkelig verdi på gjenværende forpliktelse tkr. 122.198.



This file is sealed with a digital signature.
The seal is a guarantee for the authenticity of the document.

Document ID:
9699F450DBD4467280C1696CFB43DC96



SB1 Markets AS

Antall ansatte og årsverk

	2025	2024
Antall ansatte per årsslutt	279	208
Antall årsverk	235	199

Godtgjørelse til andre tillitsvalgte

Selskapet innførte i 2011 godtgjørelsesutvalg. Godtgjørelsesutvalget skal foreta en årlig gjennomgang av praktiseringen av godtgjørelse i selskapet, og det skal utarbeides en skriftlig rapport som oversendes styret for gjennomgang og godkjenning. Godtgjørelsesutvalget skal besørge at praktiseringen av godtgjørelsesordningen minst en gang i året gjennomgås av uavhengige kontrollfunksjoner.

Styret skal godkjenne og vedlikeholde godtgjørelsesordningen, samt påse at dokumentasjonen som ligger til grunn for beslutninger er ivaretatt. I tillegg skal styret godkjenne enhver materiell endring eller unntak fra godtgjørelsesordningen.

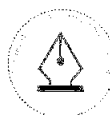
Per 31.12.2025 har selskapet én tillitsvalgt. I 2025 har denne mottatt en total godtgjørelse på tkr. 21.

Utbetaling av godtgjørelse til styret

	Honorar utvalg	Styre- godtgjørelse	Sum honorar i 2025	Sum honorar i 2024
Søraas Trond	32	220	252	240
Medhus Tore		171	171	163
Reinertsen Inge		86	86	163
Glad Trude		171	171	163
Olsen Bengt		171	171	163
Hansen Arild Bjørn		171	171	163
Helland Vegard		171	171	163
Wedvik Hans Olav		0	0	163
Brede Kristin Eriksen	95	171	266	160
Løvaas Janicke Udbye		0	0	73
Halvorsen Per		86	86	207
Ørbæk Elin Gunn Bekkemellem		171	171	155
Solberg Thale Susanne Kuvås		171	171	170
Sum	127	1 760	1 887	1 614

Kontraktfestede ytelser ved oppstart av arbeidsforhold

Selskapet utbetaler i enkelte tilfeller ytelser ved oppstart av arbeidsforhold. Disse personalutgiftene kostnadsføres i samme periode som tilhørende inntekt, noe som normalt er vurdert som de periodene hvor arbeidet ytelsene utbetales på grunnlag av utføres. Dette innebærer vanligvis en periodisering over 1 til 3 år.



This file is sealed with a digital signature.
The seal is a guarantee for the authenticity
of the document.

Document ID:
9699F450DBD4467280C1696CFB43DC96



SB1 Markets AS

Note 7 - Leieavtaler

Bruksretteiendeler	Bygninger	Totalt
Anskaffelseskost 1.1.2025	180 105	180 105
Tilgang av bruksretteiendeler	4 482	4 482
Avhendinger	(668)	(668)
Overføringer og reklassifiseringer	-	-
Anskaffelseskost 31.12.2025	183 919	183 919
Akkumulerte av-og nedskrivninger 1.1.2025	71 203	71 203
Avskrivninger	17 239	17 239
Nedskrivninger i perioden	-	-
Avhendinger	-	-
Overføringer og reklassifiseringer	-	-
Akkumulerte av-og nedskrivninger 31.12.2025	88 441	88 441
Balanseført verdi av bruksretteiendeler 31.12.2025	95 477	95 477
Leieforpliktelser		
Udskortede leieforpliktelser og forfall av betalinger		
Mindre enn 1 år		19 517
1-2 år		19 517
2-3 år		19 517
3-4 år		19 517
4-5 år		18 208
Mer enn 5 år		12 842
Totale udskortede leieforpliktelser 31.12.2025		109 118
Endringer i leieforpliktelser		
Leieforpliktelse 1.1.2025		112 616
Nye/endrede leieforpliktelser innregnet i perioden		3 860
Betaling av hovedstol		19 610
Betaling av renter		2 982
Rentekostnad tilknyttet leieforpliktelser		2 982
Totale leieforpliktelser 31.12.2025		99 849
Kortsiktige leieforpliktelser		19 277
Langsiktige leieforpliktelser		80 572
Netto kontantstrøm fra leieforpliktelser		-22 592
Andre leiekostnader innregnet i resultatet		Totalt
Variable leiebetalinger kostnadsført i perioden		0
Driftskostnader i perioden knyttet til kortsiktige leieavtaler		0
Driftskostnader i perioden knyttet til eiendeler av lav verdi		0
Totale leiekostnader inkludert i andre driftskostnader		0

Opsjoner om å forlenge en leieavtale

Selskapets leieavtaler av bygninger har leieperioder som varierer mellom 3 og 15 år. Flere av avtalene inneholder en rettighet til forlengelse som kan utøves i løpet av avtalens siste periode. Ved inngåelse av en avtale vurderer selskapet om rettigheten til forlengelse med rimelig sikkerhet vil utøves. Selskapets potensielle fremtidige leiebetalinger som ikke er inkludert i leieforpliktelsene knyttet til forlengelsesopsjoner er MNOK 142 (brutto) per 31. desember 2025.



This file is sealed with a digital signature.
The seal is a guarantee for the authenticity
of the document.

Document ID:
9699F450DBD4467280C1696CFB43DC96

SB1 Markets AS

Note 8 – Immaterielle eiendeler, goodwill og varige driftsmidler

	Immaterielle eiendeler	Goodwill	Driftsløsøre, inventar, verkøy, kontorm.	Sum
Anskaffelseskost pr. 1/1	121 686	824 387	43 454	989 527
+ Tilgang	23 582	91 053	17 757	132 392
- Avgang				
Anskaffelseskost pr. 31/12	145 268	915 440	61 212	1 121 920
Akk. av/nedskr. pr. 1/1	77 990	0	35 381	113 371
+ Ordinære avskrivninger	19 304	0	4 214	23 518
+ Avskr. på oppskrivning	0	0	0	0
- Tilbakeført avskrivning	18	0	0	18
+ Ekstraord. nedskrivninger	0	0	0	0
Akk. av/nedskr. pr. 31/12	97 276	0	39 595	136 871
Balanseført verdi pr. 31/12	47 992	915 440	21 618	985 050
Prosentats for ord.avskr.	8-50		4-50	

Selskapets driftsmidler er stilt som pant til fordel for DNB Bank ASA, viser til note 21.

Varige driftsmidler inkluderer også leaset kontorlokale. Dette er behandlet som finansiell leasing, se note 7 for utfyllende informasjon.

Goodwill:

Ved overtakelse av kontroll i et foretak (virksomhetssammenslutning) blir alle identifiserbare eiendeler og forpliktelser oppført til virkelig verdi. En positiv differanse mellom virkelig verdi av kjøpsvederlaget og virkelig verdi av netto identifiserbare eiendeler og forpliktelser oppføres som goodwill i regnskapet, mens en eventuell negativ differanse inntektsføres ved kjøpet. Goodwill avskrives ikke, men er gjenstand for en årlig nedskrivningstest med sikte på å avdekke et eventuelt verdifall.

Balanseført goodwill er knyttet til integrasjonen mellom SB1 Markets AS og SpareBank 1 SMN Markets i april 2015, overdragelsen av Markets-virksomheten til SpareBank 1 Sør-Norge og SpareBank 1 Nord-Norge i desember 2023, samt virksomhetsoverdragelsen av Markets-virksomheten i Swedbank i september 2025. Goodwill vurderes årlig for eventuell nedskrivning. Det er ikke identifisert behov for nedskrivning av goodwill i 2025

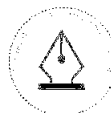
Immaterielle eiendeler:

De immaterielle eiendelene består av ikke-pengeposter uten fysisk substans som er identifiserbare og kontrolleres av foretaket slik at de representerer fremtidige økonomiske fordeler som forventes å tilflyte foretaket.

Balanseført immaterielle eiendeler ved inngangen til 2025 bestod av software og lisenser knyttet til selskapets IKT-utstyr, samt ervervet kundeportefølje fra 2017. Den ervervede kundeporteføljen avskrives over vurdert økonomisk levetid på 10 år. Tilganger i 2025 består av software og lisenser, i tillegg til ervervede kunderelasjoner (ordrerreserve) knyttet til virksomhetsoverdragelsen av Swedbank sin markedsavdeling.

Eierskap:

SB1 Markets AS er eier av alle immaterielle eiendeler som balanseføres.



This file is sealed with a digital signature.
The seal is a guarantee for the authenticity of the document.

Document ID:
9699F450DBD4467280C1696CFB43DC96



SB1 Markets AS

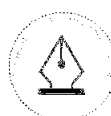
Note 9 - Godtgjørelse til revisor

Kostnadsført godtgjørelse til revisor (inklusive mva.) fordeles som følger:

	2025	2024
Lovpålagt revisjon	943	1 146
Andre attestasjonstjenester	555	198
Andre attestasjonstjenester, viderefakturert	0	0
Skatterådgivning	0	0
Andre tjenester utenfor revisjon	75	154
Sum	1 572	1 499

Note 10 - Andre driftskostnader

	2025	2024
Andre driftskostnader		
IT-kostnader	116 199	107 227
Handelsavgifter	22 931	19 447
Markedsføring og reise	21 594	18 555
Kjøpte tjenester	61 039	76 587
Driftskostnader fast eiendom og andre kontorkostnader	12 453	8 736
Andre driftskostnader	5 970	21 877
Sum	240 186	252 430



This file is sealed with a digital signature.
The seal is a guarantee for the authenticity
of the document.

Document ID:
9699F450DBD4467280C1696CFB43DC96



SB1 Markets AS

Note 11 - Fordring på kunder/verdipapirforetak/andre fordringer

	2025	2024
Ordinære kundefordringer	132 535	74 669
Kundefordringer uoppgjorte handler	608 388	202 488
Fordringer på nærstående parter	32	52 224
Fordring på verdipapirforetak	241 536	142 546
Andre fordringer	54 474	10 028
Forskuddsbetalte kostnader	22 896	13 315
Sum fordringer	1 059 861	495 270

Alle fordringer er oppført til pålydende. Virkelig verdi av fordringene er vurdert til å være lik bokført verdi. Av selskapets kundefordringsmasse, har ingen av postene forfall for mer enn 12 måneder siden per 31.12.2025.

Omfanget av forfalte ikke innbetalte kundefordringer tilknyttet verdipapiroppjøret har vært lavt gjennom hele 2025, i likhet med foregående år. Kort mislighold (mindre enn 4 dager) kan skyldes oppgjørstekniske forhold.

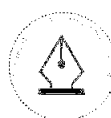
Per 31.12.2025 var misligholdsvolumet i fordringsmassen som følger:

	Antall dager over forfall			Tapsavsetning
	1-4	5-15	>15	
Samlet forfalt beløp	0	8 431	12 036	6 242

Det er i løpet av 2025 konstatert tap på fordringsmassen på tkr. 5 029, dette utgjør 0,5 % av selskapets fordringsmasse.

Volumet på forfalte ikke-innbetalte kundefordringer forøvrig har vært moderat gjennom 2025. Det er gjort vurderinger knyttet til forfalte fordringer både løpende gjennom året og ved årsslutt.

Tapsavsetning, konstaterte tap og kostnadsført tap på fordring	2025	2024
Spesifisert tapsavsetning per 01.01.	10 742	5 029
Periodens konstaterte tap på engasjement som tidligere var avsatt	-5 212	0
Økte spesifiserte tapsavsetninger	1 955	5 713
Tilbakeføring av spesifiserte tapsavsetninger	-1 244	0
Spesifisert tapsavsetning per 31.12.	6 241	10 742
Endring tapsavsetning	-4 501	5 713
Periodens konstaterte tap på engasjement som tidligere var avsatt	5 212	0
Periodens konstaterte tap på engasjement som tidligere ikke var avsatt	0	0
Sum kostnadsført tap på fordringer	711	5 713



This file is sealed with a digital signature.
The seal is a guarantee for the authenticity
of the document.

Document ID:
9699F450DBD4467280C1696CFB43DC96



SB1 Markets AS

Note 12 - Finansinntekter/finanskostnader

Finansinntekter	2025	2024
Renteinntekter banker	81 797	52 729
Renteinntekter andre	7 507	8 197
Agiogevinst	1 973	815
Aksjeutbytte	929	0
Verdiøkning aksjer	-344	3 102
Sum finansinntekter	91 861	64 843
Finanskostnader	2025	2024
Rentekostnader banker	13 160	17 257
Rentekostnader andre	27 422	19 210
Finansiell leasing	2 982	3 226
Agiotap	2 255	1 371
Bankomkostninger/gebyrer/provisjoner	5 834	5 973
Sum finanskostnader	51 654	47 038
Netto finansposter	40 207	17 805



This file is sealed with a digital signature.
The seal is a guarantee for the authenticity
of the document.

Document ID:
9699F450DBD4467280C1696CFB43DC96



SB1 Markets AS

Note 13 - Mellomværende med nærstående parter

Selskapet er per 31.12.2025 eid av SpareBank 1 SMN (31,884 %), SpareBank 1 Sør-Norge (28,050 %), Swedbank (20 %), SpareBank 1 Nord-Norge (14,446 %), og SpareBank 1 Østlandet (2,858 %), samt øvrige aksjonærer (2,763 %). Viser til note 26 for ytterligere opplysninger om eiere.

Selskapet eier forøvrig alle aksjer i SpareBank 1 Capital Markets Inc og SB1M Prosjekt 1 AS. Viser til note 18. Styrets medlemmer og selskapets ledelse, samt nær familie av disse anses også som nærstående parter.

	31.12.2025	31.12.2024
Fordringer og forskuddsbetalte kostnader		
SpareBank 1 SMN	41 184	63 829
SpareBank 1 Capital Markets Inc	0	1 135
SpareBank 1 Sør-Norge	13 483	19 464
SpareBank 1 Nord-Norge	7 247	11 302
Sparebank 1 Østlandet	315	315
SpareBank 1 Østfold Akershus	100	50
SpareBank 1 Ringerike Hadeland	172	163
SpareBank 1 Nordmøre	76	50
SpareBank 1 Hallingdal Valdres	0	0
SpareBank 1 Lom og Skjåk	0	0
SpareBank 1 Gudbrandsdal	0	0
Sum	62 577	96 308

Gjeld og påløpte ikke forfalte kostnader		
SpareBank 1 SMN	12 301	17 020
SpareBank 1 Sør-Norge	3 253	4 752
SpareBank 1 Nord-Norge	2 627	236
Sum	18 180	22 008

	2025	2024
Inntekter		
SpareBank 1 SMN	6 255	8 709
SpareBank 1 Sør-Norge	3 523	57 770
SpareBank 1 Nord-Norge	1 236	10 726
SpareBank 1 Østfold Akershus	250	617
SpareBank 1 Østlandet	2 335	29 619
SpareBank 1 Ringerike Hadeland	500	1 394
SpareBank 1 Gudbrandsdal	0	243
SpareBank 1 Nordmøre	76	395
SpareBank 1 Lom og Skjåk	0	271
SpareBank 1 Hallingdal Valdres	100	1 065
Swedbank	31 959	0
Sum	49 234	110 810



This file is sealed with a digital signature.
The seal is a guarantee for the authenticity
of the document.

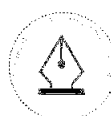
Document ID:
9699F450DBD4467280C1696CFB43DC96



SB1 Markets AS

Kostnader		
SpareBank 1 SMN	19 442	23 648
SpareBank 1 Capital Markets Inc	9 667	4 644
SpareBank 1 Sør-Norge	8 508	4 531
SpareBank 1 Nord-Norge	3 829	7 095
SpareBank 1 Østlandet	0	17
Sum	41 446	39 936

Se forøvrig note 5 og 6 mht. lønn og annen godtgjørelse til selskapets styre, administrerende direktør og andre tillitsvalgte.



This file is sealed with a digital signature.
The seal is a guarantee for the authenticity
of the document.

Document ID:
9699F450DBD4467280C1696CFB43DC96



SB1 Markets AS

Note 14 - Skatt

Det i 2025 gjennomført virksomhetsoverdragelse der selskapet har opprettet en filial i Sverige. Regnskapsmessig resultat før skatt i årsregnskapet viser resultat for virksomheten selskapet har i både Norge og Sverige. Skattenoten viser beregning av skattepliktig resultat for den norske delen av virksomheten.

Skattegrunnlag	2025	2024
Resultat før skatt	242 621	268 474
Permanente og andre forskjeller	-168 970	-92 214
Grunnlag for årets skattekostnad	73 651	176 260
Endring i forskjeller som inngår i grunnlag for utsatt skattefordel	-36 457	-53 416
- herav ført direkte mot egenkapitalen *)	0	0
Endring i underskudd til fremføring	0	-53 944
Grunnlag for betalbar skatt i resultatregnskapet	37 194	68 901

Fordeling av skattekostnaden	2025	2024
Endring i utsatt skattefordel	9 114	26 840
Endring i ikke balanseført utsatt skattefordel	0	0
Korrigerings utsatt skatt knyttet til virksomhetsoverdragelse	0	0
Betalbar skatt	9 298	17 225
Skattekostnaden	18 413	44 065

Betalbar skatt i balansen består av	2025	2024
Betalbar skatt i skattekostnaden	9 298	17 225
Betalbar skatt i balansen	9 298	17 225

Midlertidige forskjeller	2025	2024
Driftsmidler	846 355	831 243
Finansiell leasing	-4 388	-3 715
Fordringer	-6 242	-10 742
Regnskapsmessig avsetning for forpliktelse	0	0
Aksjer og andre verdipapirer	4 187	-13 331
Skattemessig fremførbart underskudd	0	0
Avskåret rentefradrag til framføring	-9 859	-9 859
Forskj. som ikke inngår i beregn. av utsatt skattefordel: Goodwill *)**)	-824 387	-824 387
Sum grunnlag utsatt skattefordel	5 665	-30 791
Utsatt skattefordel 25 %	1 416	-7 698

*) Goodwill som oppstod ved konsernintern overføring av virksomhet i 2015 og sammenslåingen med kapitalmarkedsmiljøene i SpareBank 1 Sør-Norge og Sparebank 1 Nord-Norge i 2023 inngår ikke i beregningen av utsatt skattefordel.

**) Goodwill som oppstod ved virksomhetsoverdragelse i 2025 inngår i beregning av utsatt skatt.



This file is sealed with a digital signature.
The seal is a guarantee for the authenticity
of the document.

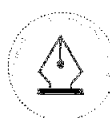
Document ID:
9699F450DBD4467280C1696CFB43DC96



SB1 Markets AS

Avstemming av årets skattekostnad

	<u>Grunnlag</u>	<u>Skatt</u>
Skattekostnad i resultatregnskapet		18 413
Beregnet skatt 25% av resultat før skatt	242 177	60 655
Differanse		-42 132
Som består av:		
Permanente forskjeller	-168 970	-42 243
Sum forklart differanse		-42 243



This file is sealed with a digital signature.
The seal is a guarantee for the authenticity
of the document.

Document ID:
9699F450DBD4467280C1696CFB43DC96



SB1 Markets AS

Note 15 - Egenkapitalbevegelse

	Aksjekapital	Avsatt utbytte	Overkurs	Sum egenkapital
Egenkapital 1.1.2025	895 484	324 409	671 016	1 890 909
Årets resultat	0	213 249	0	213 249
Tidligere avsatt utbytte	0	-324 409	0	-324 409
Tilleggsutbytte	0	70 000	-70 000	0
Kapital forhøyelse	107 743	0	134 473	242 216
Egenkapital 31.12.2025	1 003 227	283 249	735 489	2 021 965

Ihht aksjeloven §8-1 er det avsatt utbytte på tkr. 283 249.

Av fjorårets avsatte utbytte på tkr. 324 409 er tkr. 324 409 utbetalt i 2025.

I forbindelse med virksomhetsoverdragelsen som ble gjennomført 1 september 2025, er det overført eiendeler og forpliktelser fra Swedbank til SB1 Markets AS i samsvar med avtale om virksomhetsoverdragelse. Transaksjonen er gjennomført i tråd med IFRS.

Virksomhetsoverdragelsen er regnskapsført som en transaksjon mellom enheter under samme kontroll, og egenkapitalen er derfor justert for å reflektere nettoverdien av de overførte eiendelene og forpliktelsene. Overdragelsen har medført følgende endringer i egenkapitalen:

Tilført kapital gjennom virksomhetsoverdragelse: kr 270MNOK.

Av totalt tilført kapital på 270MNOK er 120MNOK tingsinnskudd uten effekt på selskapets kontantstrøm

Etter overdragelsen utgjør selskapets egenkapital kr 2 021MNOK per 31.12.2025.



This file is sealed with a digital signature.
The seal is a guarantee for the authenticity
of the document.

Document ID:
9699F450DBD4467280C1696CFB43DC96



SB1 Markets AS

Note 16 - Kapitaldekning

Balansført egenkapital	31.12.2025	31.12.2024
Innbetalt aksjekapital	1 003 227	895 484
Overkursfond	735 489	671 016
Udekket tap	0	0
Sum balansført egenkapital	1 738 715	1 566 500
Ansvarlig kapital		
Goodwill	-915 440	-824 387
Utsatt skatt	0	0
Andre immaterielle eiendeler	-47 992	-43 696
Netto ansvarlig kapital	775 283	698 417
Kapitalkrav		
Kreditt, motparts- og forringelsesrisiko	37 966	32 953
Oppgjørskrisiko	0	0
Posisjons-, valuta- og varerisiko	43 723	31 418
Operasjonell risiko	185 994	158 701
CVA risiko	0	0
Minimumskrav ansvarlig kapital	267 682	223 073
Beregningsgrunnlag	3 346 030	2 788 406
Overskudd av ansvarlig kapital	507 601	475 344
Ren kjernekapitaldekning	23,2 %	25,0 %
Kjernekapitaldekning	23,2 %	25,0 %
Kapitaldekning	23,2 %	25,0 %

Finansdepartementet fastsatte 22. august 2014 endringer i forskrifter om kapitalkrav med virkning fra 30. september 2014. Gjennom forskriftsendringene er gjeldende norsk regelverk tilpasset EUs nye kapitalkravsregelverk (CRR/CRD IV-regelverket).

Selskapet må til enhver tid ha en ren kjernekapital på 4,5 %, kjernekapital på 6 % og ansvarlig kapital på minst 8 % av beregningsgrunnlaget. For SB1 Markets betyr dette i praksis at selskapet må ha en kapitaldekning på minst 8 %.

Som verdipapirforetak er SB1 Markets unntatt bufferkravene etter forskrift om kapitalkrav og nasjonal tilpasning av CRR/CDR IV.

SB1 Markets beregner kredittrisiko etter standardmetoden og operasjonell risiko etter basismetoden.

Utrekning kapitalkrav operasjonell risiko	2025	2024	2023
Driftsinntekter	1 183 711	1 187 149	864 177
Netto finansinntekter	44 933	17 805	14 027
Sum drift- og finansinntekter	1 228 644	1 204 954	878 204
Drifts- og kapitalinntekter siste 3 år totalt:	3 311 802		
Gjennomsnitt siste 3 år:	1 103 934		
Tillegg fra overdratt virksomhet	136 026		
Kapitalkrav operasjonell risiko (15%)	185 994		



This file is sealed with a digital signature.
The seal is a guarantee for the authenticity
of the document.

Document ID:
9699F450DBD4467280C1696CFB43DC96



SB1 Markets AS

Beregnet kapitalkrav fra operasjonell risiko er noe høyere enn funksjon av historiske drifts - og finansinntekter for SB1M da man har hensyntatt resultatteffekt fra overdratte virksomheter

Note 17 - Investering i datterselskap

Oversikt over datterselskaper per 31.12.25:

Selskapets navn	Forretnings- kontor	Eier- og Egenkapital stemmeandel	Resultat siste år	Balanseført siste år	Balanseført verdi
SpareBank 1 Capital Markets Inc. *)	New York, USA	100%	4 848	10	3 079
SB1M Prosjekt 1 AS **)	Oslo, Norge	100%	26	-17	50
Sum					3 129

Investeringene i datterselskap vurderes etter kostmetoden i SB1 Markets sitt regnskap.

SB1 Markets AS er per 31.12.2025 tilknyttet selskap til SpareBank 1 SMN, SpareBank 1 Sør-Norge og SpareBank 1 Nord-Norge. Iht. regnskapsloven § 3-8 annet ledd utarbeides det ikke konsernregnskap for SB1 Markets AS. Oppgitte tall ovenfor er fra sist avlagte årsregnskap.

*) For SpareBank 1 Capital Markets Inc. er oppgitt egenkapital og resultat fra årsregnskapet for 2025. Beløpet er omregnet fra USD til NOK med kurs per 31.12.25 fra Norges Bank.

**) For SB1M Prosjekt 1 AS er oppgitt egenkapital og resultat fra årsregnskapet for 2024. Balanseført egenkapital i SB1M Prosjekt 1 AS er lavere enn balanseført verdi på aksjeinvesteringen. Balanseført verdi på aksjene forsvares ved forventning om fremtidige kontantstrømmer fra SB1M Prosjekt 1 AS.

Note 18 - Investering i tilknyttet selskap

Oversikt over investeringer i tilknyttet selskap per 31.12.2025:

Selskapets navn	Forretnings- kontor	Eier- og Egenkapital stemmeandel	Resultat siste år	Balanseført siste år	Balanseført verdi
SPG Corporate Finance AS	Oslo, Norge	25%	24 410	19 929	21 751
Sum					21 751

Investeringene i tilknyttet selskap vurderes etter kostmetoden i SB1 Markets sitt regnskap. SB1 Markets har en eierpost på 25 % i selskapet.

For SPG Corporate Finance AS er oppgitt egenkapital og resultat fra årsregnskapet for 2024.



This file is sealed with a digital signature.
The seal is a guarantee for the authenticity
of the document.

Document ID:
9699F450DBD4467280C1696CFB43DC96



SB1 Markets AS

Note 19 - Klassifisering av finansielle eiendeler og forpliktelser

31.12.2025	Amortisert kost	Virkelig verdi over resultatet	Sum
Finansielle eiendeler			
Kundefordringer, uoppgjorte handler	608 388	0	608 388
Fordringer på verdipapirforetak	241 536	0	241 536
Andre eiendeler	32	0	32
Andre fordringer	209 905	0	209 905
Markedsverdibaserte finansielle instrumenter	0	1 608 788	1 608 788
Bankinnskudd, kontanter o.l.	50 104	0	50 104
Sum finansielle eiendeler	1 109 964	1 608 788	2 718 752

Finansielle forpliktelser			
Leverandørgjeld	26 486	0	26 486
Leieforpliktelser	99 865	0	99 865
Utsatt skatt	1 416	0	1 416
Betalbar skatt	9 298	0	9 298
Markedsbaserte finansielle instrumenter	0	60 786	60 786
Skyldig offentlige avgifter	52 703	0	52 703
Gjeld til kunder, uoppgjorte handler	246 744	0	246 744
Gjeld til eierselskap	-	0	-
Gjeld til verdipapirforetak	406 225	0	406 225
Annen kortsiktig gjeld	927 016	0	927 016
Sum finansielle forpliktelser	1 770 941	60 786	1 830 539

31.12.2024	Amortisert kost	Virkelig verdi over resultatet	Sum
Finansielle eiendeler			
Kundefordringer, uoppgjorte handler	202 488	0	202 488
Fordringer på verdipapirforetak	142 546	0	142 546
Andre eiendeler	24 880	0	24 880
Andre fordringer	151 968	0	151 968
Markedsverdibaserte finansielle instrumenter	0	1 297 402	1 297 402
Bankinnskudd, kontanter o.l.	197 299	0	197 299
Sum finansielle eiendeler	719 181	1 297 402	2 016 582

Finansielle forpliktelser			
Leverandørgjeld	17 661	0	17 661
Leieforpliktelser	112 616	0	112 616
Betalbar skatt	17 225	0	17 225
Markedsbaserte finansielle instrumenter	0	278 686	278 686
Skyldig offentlige avgifter	36 748	0	36 748
Gjeld til kunder, uoppgjorte handler	88 051	0	88 051
Gjeld til eierselskap	0	0	0
Gjeld til verdipapirforetak	88 582	0	88 582
Annen kortsiktig gjeld	478 859	0	478 859
Sum finansielle forpliktelser	839 743	278 686	1 118 429



This file is sealed with a digital signature.
The seal is a guarantee for the authenticity
of the document.

Document ID:
9699F450DBD4467280C1696CFB43DC96

SB1 Markets AS

Note 20 - Risiko og risikostyring

SB1 Markets er eksponert mot ulike typer risiko gjennom sine aktiviteter. Hovedsakelig knyttet til kredittrisiko, markedsrisiko, likviditetsrisiko og operasjonell risiko. Selskapets styre har vedtatt rammer som begrenser de potensielle negative effektene som uforutsigbare endringer i kapitalmarkedene kan få på selskapets finansielle resultater.

Risikostyringen for selskapet er ivarettatt av Risk Management, Compliance og Middle Office, i overensstemmelse med retningslinjer godkjent av styret.

Avdeling Risk Management overvåker kredittrisiko, markedsrisiko og likviditetsrisiko. Compliance har ansvar for operasjonell risiko. Risk Management og Compliance rapporterer direkte til selskapets styre. Risk Management overvåker også avdeling Middle Office som kontrollerer utnyttelse og eventuelle overskridelser av risiko- og kredittrammer løpende. Selskapet har en Markedsrisikokomite under ledelse av administrerende direktør.

Kredittrisiko

Kredittrisiko er risikoen for tap som følge av at kunder eller motparter ikke har evne eller vilje til å oppfylle sine forpliktelser overfor selskapet.

SB1 Markets er eksponert mot kredittrisiko på fire områder; motpartsrisiko i daglig handel, via egenhandel i finansielle instrumenter, gjennom kredittgivning til kunder samt ved derivathandel med aksjer, aksjeindeks eller råvarer som underliggende.

Motpartsrisiko i daglig handel

SB1 Markets clearer ordinære aksjehandler utført på Oslo Børs gjennom CCP oppgjør. Selskapet er Direct Clearing Member på SIX X-Clear (ordinære aksjer) og Euronext Clearing (aksjederivater). Motpartsrisikoen er mot SIX X-Clear og Euronext Clearing. Handler utenom børs gjøres opp direkte mot andre meglerhus, og medfører derfor en motpartsrisiko mot disse. Mot slutt kunder som har derivatposisjoner liggende hos selskapet har selskapet motpartsrisiko mot disse. Det handles OTC-derivater med kunde, som margineres internt. I disse tilfellene vil selskapet ha motpartsrisiko mot kunden. Risikoen er i disse tilfellene begrenset ved daglig marginering, og overvåkes av Middle Office.

Egenhandel i finansielle instrumenter

SB1 Markets har et samarbeid med SpareBank 1 SMN (SMN) vedrørende bruk av deres balanse ved handel av obligasjoner, rente- og valutaderivater, og et samarbeid med SpareBank 1 Sør-Norge (SSN) og SpareBank 1 Nord-Norge (SNN) til å bruke deres balanse ved handel av rente- og valutaderivater. Disse avtalene er utarbeidet som et aktivt forvaltningsmandat. Kredittrisikoen reguleres av de motparts- og debitorrammer som til enhver tid gis av bankene. Kredittrisikoen i samarbeidet mellom SMN, SSN og SNN og SB1 Markets består i all hovedsak av kreditteksponeringen i derivatporteføljen. For SMN har man i tillegg kreditteksponering i obligasjonsporteføljen. Bruken av finansielle instrumenter begrenses til de instrumenter som produktkomiteen i SB1 Markets og SMN, SSN og SNN til enhver tid har godkjent. Motpartsrisiko reguleres også ved CSA-avtaler og clearing av rentederivater.

Risiko fra obligasjoner på egne bok er begrenset til beholdningsrammer gitt av styret og rammer per utsteder.

Kredittgivning til kunder

SB1 Markets er eksponert mot kredittrisiko ved å gi kreditt til kunder i forbindelse med handel i verdipapirer («verdipapirfinansiering»). Kunder kan gis kreditt etter at kredittsaken har vært gjenstand for gjennomgang i henhold til selskapets kredittgivningsprosesser.

Ved betraktning av kredittrisikoen knyttet til kredittgivning, er det viktig å merke seg at det kun gis kreditt til gearing av investeringer i norske og svenske, børsnoterte finansielle instrumenter, og ikke til finansiering



This file is sealed with a digital signature.
The seal is a guarantee for the authenticity
of the document.

Document ID:
9699F450DBD4467280C1696CFB43DC96

SB1 Markets AS

av investeringer i derivater eller kjøp av utenlandske verdipapirer. Ved belåning av porteføljen har SB1 Markets sikkerhet i de belånte verdipapirene, samt i kundens øvrige innestående portefølje. Alle kredittkunder skal til enhver tid overvåkes i form av markedsvurdering i sanntid av Middle Office. Kunder som har for lav sikkerhet i forhold til markedseksponering eller overgår avtalt kreditttramme skal umiddelbart varsles og innbetale nye sikkerheter.

Terminhandel i aksjer med kunder

Kunder kan handle aksjeterminer etter kredittvurdering i henhold til selskapets kredittgivningsprosesser. Aksjeterminene vil normalt ha en løpetid på 1 til 3 måneder. Ved salg av en termin til kunde vil SB1 Markets kjøpe inn underliggende aksje slik at markedseksponeringen elimineres. Ved kjøp av termin fra kunde dekkes markedsrisiko ved lån av underliggende aksje som så selges. Kunden må stille tilstrekkelig sikkerhet med utgangspunkt i selskapets belåningsgrader. Beregningsmodell er utarbeidet av Risk Management. Marginering følges opp løpende av Middle Office og følger samme prosedyre som for kredittkunder.

Selskapets kredittkomité skal forvise seg om at SB1 Markets benytter betryggende og effektive styrings- og kontrollsystemer som løpende gir god nok oversikt over foretakets kredittrisiko. Komitéen skal iverksette nødvendige tiltak for å begrense vesentlige tapsrisikoer. Ved kunders mislighold skal komiteens leder eller nestleder umiddelbart varsles og vurdere tiltak.

Kundehandel i rente- og valutaderivater

Handel i rente- og valutaderivater er organisert ved at SMN, SSN og SNN gjennomfører kredittvurdering. Handel gjennomføres av SB1 Markets, men det er kunden og SMN, SSN og SNN som er motparter. Kredittrisiko bæres av SMN, SSN og SNN for alle kunder med unntak av tradingkunder valuta. For disse kundene er det SB1 Markets som er ansvarlig for kredittrisikoen.

Markedsrisiko

Markedsrisiko er risikoen for tap som skyldes endringer i markedsvARIABLER som renter, valutakurser og verdipapirkurser. Risikoen for endringer i verdipapirpriser som skyldes endringer i generelle kredittpriiser blir regnet som markedsrisiko.

SB1 Markets er eksponert mot markedsrisiko via investeringer i verdipapirer, rentederivat og valutaderivat.

Aksjerisiko

Selskapet opererer med lav markedsrisiko knyttet til egenhandel og market making i egenkapitalinstrumenter, med spesifiserte rammer for eksponering, gitt av styret. Det er selskapets Middle Office avdeling sin oppgave å besørge at selskapet opererer innenfor de gitte rammer, og rapporterer dette på daglig basis til selskapets ledelse. Selskapet har systemer som viser egen handelsportefølje markedsvurdert på sanntidsbasis.

Renterisiko

Selskapet har eksponering mot rentebærende papirer og rentederivater, og derav renterisiko. Renterisiko er risiko for potensielt tap i form av redusert markedsverdi som følge av fluktasjoner i renten.

Renterisiko fra samarbeidsavtalene med SMN, SSN og SNN er begrenset ved rammer og mandat gitt av avtale og styrevedtak. Det foreligger rammer for renterisiko fordelt på løpetidssegmenter og renterisiko i ulike valutaer.

Risikoeksponering fra samarbeidsavtalene rapporteres til kontrollorganer i SB1 Markets, som forestår oppfølging og avstemming av porteføljen.

Valutarisiko

Valutarisiko er risiko for potensielt tap i form av redusert markedsverdi som følge av fluktasjoner i valutakursen.



This file is sealed with a digital signature.
The seal is a guarantee for the authenticity
of the document.

Document ID:
9699F450DBD4467280C1696CFB43DC96

SB1 Markets AS

Valutarisiko fra samarbeidsavtalene er begrenset ved rammer og mandat gitt av avtalen og styrevedtak. Det foreligger totalrammer brutto og netto, samt rammer pr valutasort.

Middle Office i SB1 Markets overvåker valutaeksponeringen løpende. Rammene vurderes til å være lave, og gir ikke rom for store agiotap.

Nettoposisjoner per valuta omregnet til NOK:

Valuta	Eiendel	Gjeld	Nettoposisjon i NOK
EUR	12 692	0	12 692
SEK	107 228	0	107 228
Totale nettoposisjoner i utenlandsk valuta 2025			119 920
Totale nettoposisjoner i utenlandsk valuta 2024			214

Likviditetsrisiko

Likviditetsrisiko er risikoen for at et verdipapirforetak ikke klarer å oppfylle sine forpliktelser når de forfaller uten at det oppstår vesentlige ekstraomkostninger.

Verdipapirforetak er avhengige av god likviditet, da likviditetsbehovet varierer betydelig både intradag og fra dag til dag. Head of Business Support har det overordnede ansvaret for styring av selskapets likviditet. Likviditeten på verdipapirvirksomheten følges på operasjonelt nivå av Middle Office og Back Office.

På overordnet nivå styres likviditeten gjennom styrevedtatt likviditetspolicy. Daglig likviditetsstyring skjer ved hjelp av daglige rapporter som viser bevegelser i de vesentlige driverne for likviditetsendring og tilgjengelig finansiering. De største driverne i daglig likviditet er virksomheten i aksjeterminer, aksjekreditt, sikkerhetsstillelse for aksjederivater og eventuelle skjevheter i verdipapiroppgjøret.

Selskapets likviditetsbehov er dekket gjennom:

- innskutt egenkapital
- lånefasiliteter i SpareBank 1 SMN og DNB
- kassekreditt DNB Bank ASA til finansiering av svingninger i det daglige likviditetsbehovet og avtale om øvrige banktjenester tilknyttet verdipapiroppgjøret.

Likviditetsbeholdningen stresstestes i forhåndsdefinerte stressscenarier gjennom året.

Operasjonell risiko

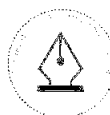
Operasjonell risiko kan defineres som risikoen for tap som følge av:

- Mennesker: Brudd på rutiner og retningslinjer, manglende kompetanse, uklar policy eller strategi og interne misligheter
- Systemer: Svikt i IT og andre systemer
- Eksterne årsaker: Kriminalitet, naturkatastrofer og andre eksterne årsaker

Operasjonell risiko dokumenteres i dag i forbindelse med arbeid som gjøres for å oppfylle internkontrollforskriften. I oppfølgingen av operasjonell risiko benyttes compliancelogg og rammebruddslogg over kontroller og brudd. Hovedtrekkene i arbeidet med internkontrollen er at ledergruppen gjennomfører en prosess for å kartlegge hovedrisikoen for operasjonell risiko før og etter gjennomførte tiltak. Det arbeid som gjennomføres er godt egnet til å avdekke behov for tiltak for å avdekke risikoen.

SB1 Markets har høyt fokus på interne systemer og rutiner knyttet til operasjonell risiko. Selskapet har gode kontrollfunksjoner og en tydelig arbeidsfordeling mellom avdelinger.

SB1 Markets er som meglerhus underlagt Forskrift om Risikostyring og Internkontroll, og forholder seg til denne.



This file is sealed with a digital signature. The seal is a guarantee for the authenticity of the document.

Document ID:
9699F450DBD4467280C1696CFB43DC96



SB1 Markets AS

Note 21 - Pantstillelser og garantier

Selskapet har inngått avtale med DNB Bank ASA om banktjenester tilknyttet verdipapiroppgjøret. Selskapet har også en kassekreditt i DNB på inntil tkr. 50 000 til finansiering av svingninger i det daglige likviditetsbehovet. I denne forbindelse er følgende stilt som sikkerhet til fordel for DNB Bank ASA:

Factoringpant, pant i selskapets VPS-konti samt pant i selskapets driftsmidler, totalt tkr. 200 000. I tillegg foreligger en avtale om motregningsrett i selskapets bankkonti.

Det er i 2016 inngått en finansieringsavtale med DNB for handel i finansmarkedene. Avtalen innebærer at SB1 Markets AS kan ta opp penge- og aksjelån til anskaffelse av finansielle instrumenter. Långiver og SB1 Markets har avtalt at finansielle instrumenter registrert i VPS kan overføres til VPS konto i DNBs navn som sikkerhet for låneopptaket. Øvrige instrumenter kan pantsettes direkte.

Per 31.12.2025 er sikkerhetsstillelsen på tkr. 793 691, hvorav tkr. 731 938 er instrumenter overført til DNBs VPS konto.

Selskapet stiller videre sikkerhet til SIX X-clear for oppgjør av aksjehandel. Per 31.12.2025 har de en bunnsikkerhet på tkr. 6 553 og en daglig sikkerhet på tkr. 19 243.

Det stilles også sikkerhet til ENXC for oppgjør av derivathandel. Per 31.12.2025 har selskapet en bunnsikkerhet på tkr. 4 702 og en daglig sikkerhet på tkr. 5 633.

Selskapet stiller også sikkerhet for klientmidler. Per 31.12.2025 er den på tkr. 7 125.



This file is sealed with a digital signature.
The seal is a guarantee for the authenticity
of the document.

Document ID:
9699F450DBD4467280C1696CFB43DC96



SB1 Markets AS

Note 22 - Markedsverdibaserte finansielle instrumenter

Finansielle instrumenter er ment for handelsformål og klassifiseres til virkelig verdi over resultatet.

Finansielle instrumenter til virkelig verdi klassifiseres i ulike nivåer.

Nivå 1: Verdsettelse basert på noterte priser i aktivt marked

Virkelig verdi av finansielle instrumenter som handles i aktive markeder er basert på markedspris på balansedagen. Et marked er betraktet som aktivt dersom markedskursene er enkelt og regelmessig tilgjengelig fra en børs, forhandler, megler, næringsgruppering, prissettingstjeneste eller reguleringsmyndighet, og disse prisene representerer faktiske og regelmessige forekommende markedstransaksjoner på armlengdes avstand. I kategorien inngår blant annet børsnoterte aksjer og statskasseveksler.

Nivå 2: Verdsettelse basert på observerbare markedsdata

Nivå 2 består av instrumenter som verdsettes ved bruk av informasjon som ikke er noterte priser, men hvor priser er direkte eller indirekte observerbare for eiendelene eller forpliktelsene, og som også inkluderer noterte priser i ikke aktive markeder.

Nivå 3: Verdsettelse basert på annet enn observerbare data

Hvis fastsettelse av verdi ikke er tilgjengelig i forhold til nivå 1 og 2 benyttes verdsettelsesmetoder som baserer seg på ikke-observerbar informasjon.

Estimatusikkerhet ved beregningene

- Aksjer med lav omsetning vil potensielt kunne ha lavere observerbarhet ved måletidspunktene, og det vil derfor benyttes et snitt av bid/ask ved manglende omsetning og sluttkurs. Aksjer som omsettes jevnlig på Oslo Børs vil ha observerbare priser som kan benyttes i regnskapet med stor sikkerhet ved å benytte sist handlede kurs.
- Derivatpriser med underliggende aksje som input etter samme prioritering som over. Derivatpriser baseres i tillegg på rente og tid til forfall, og for opsjoner en volatilitetskurve.
- For opsjoner vil volatilitet enten være observerbare implisitte volatiliteter eller beregnet volatilitet basert på historiske kursbevegelser på underliggende.

	2025			2024		
	Kostpris	Urealisert gevinst/tap	Markedsverdi	Kostpris	Urealisert gevinst/tap	Markedsverdi
Aksjer	1 441 654	29 651	1 471 304	1 142 489	60 507	1 202 996
Aksjeopsjoner	37 752	- 7 294	30 459	23 763	3 665	27 428
Futures/Forwards	0	38 509	48 268	0	64 296	66 978
Obligasjoner	57 695	1 168	58 909	0	0	0
Sum eiendeler	1 479 406	62 035	1 608 940	1 166 252	128 467	1 297 402
Aksjer	91 486	5 766	97 252	139 214	9 255	148 469
Aksjeopsjoner	18 354	-4 362	13 992	6 107	-3 115	3 074
Futures/Forwards	0	-49 560	-49 560	0	125 697	127 143
Sum gjeld	109 840	-48 156	61 684	145 322	131 836	278 686

Nominell verdi på opsjonene i handelsporteføljen er tkr. 724 358, hvorav eiendeler utgjør tkr. 949 234 og gjeld tkr. -224 906. Verdien beregnes med følgende formel:
antall kontrakter * underliggende antall aksjer i en kontrakt * avtalt kurs



This file is sealed with a digital signature.
The seal is a guarantee for the authenticity
of the document.

Document ID:
9699F450DBD4467280C1696CFB43DC96



SB1 Markets AS

Nominell verdi sammenlagt for futures og forwards i handelsporteføljen er tkr. -481 941. Verdien består av kun gjeld og beregnes med følgende formel:
avtalt hovedstol * avtalt kurs

Finansielle instrumenter og motregning

Daglige aksjehandler gjort via Oslo Børs nettes pr. isin og gjøres opp mot sentral motpart (CCP) Six x-clear (SIX) på T+2. SB1 Markets er Direct clearing member hos Six, motpartsrisiko er mot Six. Selskapet har stilt tkr. 6.460 som sikkerhet for default fund. Dette er selskapets andel ved en eventuell konkurs i markedet. SB1 Markets har en saldo på til sammen tkr. 20.170 på to marginkonti i DNB, som Six har full råderett over. Av dette er tkr. 19.067 båndlagt som sikkerhet for SB1 Markets sine handler som ligger åpne i oppgjørperioden.

Daglige derivathandler gjort på Oslo Børs gjøres opp mot Euronext (ENXC) via DNB, som fungerer som en oppgjørsgent mellom SB1 Markets og ENXC. SB1 Markets er medlem hos ENXC, motpartsrisiko er mot ENXC. Selskapet har stilt tkr. 1.180 som sikkerhet for default fund. Dette er selskapets andel ved en eventuell konkurs i markedet. SB1 Markets har en saldo på til sammen tkr. 6.863 på to marginkonti i ENXC. Av dette er tkr. 6.285 båndlagt som sikkerhet for selskapets handler som ligger åpne i oppgjørperioden, samt for selskapets og kunders egne derivatposisjoner.

31.12.2025

Eiendeler (NOK1000)	Nivå 1	Nivå 2	Nivå 3	Total
Finansielle eiendeler til virkelig verdi over resultatet				
- Derivater	0	78 727	0	78 727
- Egenkapitalinstrumenter	1 530 214	0	0	1 530 214
Sum eiendeler	1 530 214	78 727	0	1 608 940
Forpliktelser	Nivå 1	Nivå 2	Nivå 3	Total
Finansielle forpliktelser til virkelig verdi over resultatet				
- Derivater	0	35 568	0	35 568
- Egenkapitalinstrumenter	-97 252	0	0	-97 252
Sum forpliktelser	-97 252	35 568	0	-61 684

31.12.2024

Eiendeler (NOK1000)	Nivå 1	Nivå 2	Nivå 3	Total
Finansielle eiendeler til virkelig verdi over resultatet				
- Derivater	133	94 273	0	94 406
- Egenkapitalinstrumenter	1 202 996	0	0	1 202 996
Sum eiendeler	1 203 129	94 273	0	1 297 402
Forpliktelser	Nivå 1	Nivå 2	Nivå 3	Total
Finansielle forpliktelser til virkelig verdi over resultatet				
- Derivater	82	130 135	0	130 217
- Egenkapitalinstrumenter	148 469	0	0	148 469
Sum forpliktelser	148 551	130 135	0	278 686

Spesifikasjon av markedsbaserte aksjer



This file is sealed with a digital signature.
The seal is a guarantee for the authenticity
of the document.

Document ID:
9699F450DBD4467280C1696CFB43DC96

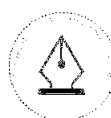


SB1 Markets AS

Eiendel (tall i 1000)

Selskap	Antall aksjer	Eierandel	Bokført verdi/virkelig verdi
AGILYX	5 157	4.10%	126 352
ANDFJORD SALMON GR	1 648	2.89%	40 543
ASTON MARTIN	9 000	0.89%	77 639
BZ IMPACT	2 300	0.62%	41 952
BAKKAFROST	91	0.15%	46 778
BLUENORD	110	0.42%	48 575
ELKEM	600	0.09%	18 288
EQUINOR	303	0.01%	71 811
FRONTLINE	120	0.05%	26 688
GRIEG SEAFOOD	1 777	1.57%	13 8350
KONGSBERG GRUPPEN	120	0.01%	30 951
LINK MOBILITY GRP	325	0.11%	11 018
MORROW BANK	7 561	3.30%	121 348
NAVAMEDIC	1 568	6.54%	37 308
NORDIC AQUA PART	320	1.51%	28 408
NORDIC SEMICONDUCTOR	184	0.10%	24 546
NORWEGIAN AIR SHUTTLE	800	0.08%	13 960
ODFJELL SER. A	170	0.07%	21 590
ROMERIKE SPAREBANK	140	4.94%	20 149
SALMAR	101	0.07%	62 597
SOLSTAD OFFSHORE	1 000	1.21%	43 300
SPAREBANK 1 SMN	298	0.21%	61 320
SPAREBANK 1 SØR-NORGE	236	0.06%	46 915
SPBK1 NORD-NORGE	165	0.16%	25 182
SUBSEA 7	600	0.20%	121 920
VEND MARKETPLACES	162	0.07%	45 332
ØVRIGE			21 232
			1 374 052

Aksjer som er handlet short er holdt utenfor.



This file is sealed with a digital signature.
The seal is a guarantee for the authenticity
of the document.

Document ID:
9699F450DBD4467280C1696CFB43DC96



SB1 Markets AS

Note 23 - Finansiell markedsrisiko

Renteendringstidspunkt på rentebærende finansielle instrumenter:

2025

	Poster uten løpetid	<1 måned	1-3 mnd	3-12 mnd	1-5 år	Over 5 år	Totalt
Forwards/futures	0	15 896	128 170	625	0	0	144 691
Sum eiendeler	0	15 896	128 170	625	0	0	144 691
Renterisiko 1 prosentpoeng endring	0	159	1 282	6	0	0	1 447

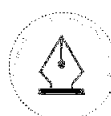
Forwards/futures	0	12 352	34 798	0	0	0	47 150
Annen gjeld	374 490	0	0	0	0	0	374 490
Gjeld til eierselskap	0	1 472	0	0	0	0	1 472
Sum gjeld	374 490	13 825	34 798	0	0	0	423 112
Renterisiko 1 prosentpoeng endring	3 745	138	348	0	0	0	4 231

2024

	Poster uten løpetid	<1 måned	1-3 mnd	3-12 mnd	1-5 år	Over 5 år	Totalt
Forwards/futures	0	16 671	50 306	0	0	0	66 978
Sum eiendeler	0	16 671	50 306	0	0	0	66 978
Renterisiko 1 prosentpoeng endring	0	167	503	0	0	0	670

Forwards/futures	0	3 364	123 779	0	0	0	127 143
Annen gjeld	0	0	0	0	0	0	0
Gjeld til eierselskap	0	8 155	0	0	0	0	8 155
Sum gjeld	0	11 519	123 779	0	0	0	135 298
Renterisiko 1 prosentpoeng endring	0	115	1 238	0	0	0	1 353

Renterisikoen viser resultateffekten ved en endring i rente med 1 prosentpoeng.



This file is sealed with a digital signature.
The seal is a guarantee for the authenticity
of the document.

Document ID:
9699F450DBD4467280C1696CFB43DC96



SB1 Markets AS

Note 24 - Kontanter og bankinnskudd

	31.12.2025	31.12.2024
Bankinnskudd, kontanter o.l.	50 104	197 291
<i>Herav bundne bankinnskudd</i>		
Skattetrekksmidler	15 400	16 527
Sikkerhet for aksjelån	23	268
Sikkerhet for oppgjør av aksje- og derivathandel	11 247	7 645
Sum bundne bankinnskudd	26 670	24 440

Bundne bankinnskudd inngår i beløpet for "Bankinnskudd, kontanter o.l.", men er ikke fri likviditet.

	31.12.2025	31.12.2024
Klientmidler	1 568 982	361 842

Klientmidler er plassert på egne klientkonti. Klientmidler er ikke oppført i SB1 Markets AS sin balanse i samsvar med forskrift om årsregnskap for verdipapirforetak. Klientmidler er i regnskapet eliminert mot "Gjeld til kunder, uoppgjorte handler".

I beløpet for "Klientmidler" inngår det tkr. 7 125 per 31.12.25 som er stilt som sikkerhet for klientmidlene.

Note 25 - Aksjekapital og eierstruktur

Aksjekapitalen på tkr. 1.003.226.782 består av 6.007.346 aksjer á pålydende kr. 167.

Det er kun én aksjeklasse, og én aksje gir én stemme.

Aksjonærer	Antall aksjer	Eierandel
SpareBank 1 SMN	1 915 359	31,88%
SpareBank 1 Sør-Norge	1 685 079	28,05%
SpareBank 1 Nord-Norge	867 798	14,45%
Swedbank	1 201 469	20,00%
SpareBank 1 Østlandet	171 683	2,86%
Øvrige aksjonærer	165 958	2,76%

SB1 Markets AS er per 31.12.2025 tilknyttet selskap til SpareBank 1 SMN, SpareBank 1 Sør-Norge og SpareBank 1 Nord-Norge.



This file is sealed with a digital signature.
The seal is a guarantee for the authenticity
of the document.

Document ID:
9699F450DBD4467280C1696CFB43DC96



SB1 Markets AS

Note 26 - Likviditetsrisiko

2025

Tall i 1000	På forespørsel	Under 3 måneder	3-12 måneder	1 - 5 år	over 5 år	Totalt
Finansiell gjeld og derivater						
Aksjer	97 252	0	0	0	0	97 252
Aksjeopsjoner	0	7 794	5 486	0	0	13 279
Forwards/Futures	0	47 150	0	0	0	47 150
Leieforpliktelser	0	0	19 517	76 759	12 842	109 118
Leverandørgjeld	0	26 372	0	0	0	26 372
Skyldig offentlige avgifter	0	52 703	10 260	1 416	0	64 379
Gjeld til kunder, uoppgjorte handler	0	246 744	0	0	0	246 744
Gjeld til verdipapirforetak, uoppgjorte handler	0	406 225	0	0	0	406 225
Gjeld til eierselskap	0	0	0	0	0	0
Annen gjeld	0	310 493	56 029	0	0	366 522
Sum finansiell gjeld og derivater	97 252	1 097 481	91 292	78 175	12 842	1 377 042

2024

Tall i 1000	På forespørsel	Under 3 måneder	3-12 måneder	1 - 5 år	over 5 år	Totalt
Finansiell gjeld og derivater						
Aksjer	148 469	0	0	0	0	148 469
Aksjeopsjoner	0	1 445	1 629	0	0	3 074
Forwards/Futures	0	127 143	0	0	0	127 143
Leieforpliktelser	0	0	22 135	75 029	31 051	128 215
Leverandørgjeld	0	17 661	0	0	0	17 661
Skyldig offentlige avgifter	0	36 748	0	0	0	36 748
Gjeld til kunder, uoppgjorte handler	0	88 051	0	0	0	88 051
Gjeld til verdipapirforetak, uoppgjorte handler	0	88 562	0	0	0	88 562
Gjeld til eierselskap	0	0	0	0	0	0
Annen gjeld	0	321 001	44 838	0	0	365 840
Sum finansiell gjeld og derivater	148 469	680 632	68 603	75 029	31 051	1 003 783



This file is sealed with a digital signature.
The seal is a guarantee for the authenticity
of the document.

Document ID:
9699F450DBD4467280C1696CFB43DC96

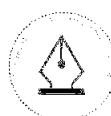


SB1 Markets AS

Note 27 - Annen gjeld

	2025	2024
Skyldig lønn og lønnsrelaterede kostnader	472 186	429 410
Skyldig offentlige avgifter	33 821	20 231
Leverandørgjeld	26 486	17 661
Forskuddstrekk	19 844	16 517
Gjeld til kredittinstitusjon*	374 490	0
Annen kortsiktig gjeld	49 046	49 449
Sum annen gjeld	974 911	533 269

* Dette er gjeld til DNB. Viser til note 21 for informasjon om pantstillelser og garantier.



This file is sealed with a digital signature.
The seal is a guarantee for the authenticity
of the document.

Document ID:
9699F450DBD4467280C1696CFB43DC96



Admincontrol


List of Signatures Page 1/1

SB1 Markets Greenhouse Gas Account Documentation Report 2025.pdf

Name	Method	Signed at
Søraas, Trond	BANKID	2026-03-27 14:22 GMT+01
Olsen, Bengt	BANKID	2026-03-25 09:38 GMT+01
Husby, Stein Håvard	BANKID	2026-03-25 09:20 GMT+01
Ulriksen, Liv Bortne	BANKID	2026-03-25 12:30 GMT+01
Monsen, Eirik Børve	BANKID	2026-03-25 09:43 GMT+01
Mullins, Charlotte Skibeli	BANKID	2026-03-26 11:32 GMT+01
Medhus, Tore	BANKID	2026-03-25 14:13 GMT+01
BO BENGTTSSON	BANKID	2026-03-25 12:34 GMT+01
Ørbæk, Elin Gunn Bekkemellem	BANKID	2026-03-27 14:20 GMT+01
Fiskvik, Joakim	BANKID	2026-03-25 09:31 GMT+01
Eriksen, Kristin	BANKID	2026-03-25 09:46 GMT+01
Helland, Vegard	BANKID	2026-03-25 10:09 GMT+01
MALIN LILLIECRONA	BANKID	2026-03-27 13:04 GMT+01



This file is sealed with a digital signature. The seal is a guarantee for the authenticity of the document.
External reference: 68474296DE144C80A6E0E4522C7C8ACE



This file is sealed with a digital signature.
The seal is a guarantee for the authenticity
of the document.

Document ID:
68474296DE144C80A6E0E4522C7C8ACE



Important notice and disclaimer

Purpose and Data Responsibility

This report has been prepared by SpareBank 1 Regnskapshuset SMN AS for the exclusive use of SB1 Markets AS ("the Client"). The findings and calculations are based on information and data provided by the Client. SpareBank 1 Regnskapshuset SMN AS has not conducted an independent audit or verification of the underlying data, and no representation or warranty, express or implied, is made regarding the accuracy, completeness, or sufficiency of the information contained herein.

Third-Party Use

While this report may be shared with stakeholders for informational purposes, such distribution does not establish a contractual relationship or a duty of care between SpareBank 1 Regnskapshuset SMN AS and any third-party recipient. Any reliance upon or decisions made based on this report by a third party are the sole responsibility of that party. SpareBank 1 Regnskapshuset SMN AS accepts no liability for any loss or damage incurred by any third party arising from the use of this document.

Integrity of Findings and Intellectual Property

The methodologies and visual representations within this report remain the intellectual property of SpareBank 1 Regnskapshuset SMN AS. To ensure the integrity of the findings, the report should be presented in its entirety, allowing the data to be understood within the intended context and alongside the associated methodological notes. Modification of the content or the isolated use of specific extracts, graphics, or data should be accompanied by a clear citation of the original source.

Validity

All findings and conclusions reflect the conditions and information available at the time of writing and are subject to change as new data or regulatory frameworks emerge.

SB1 Markets

2 All photos used in this document by Pecunia, <https://www.pecunia.no/en/property/dawys-gate-5/>



This file is sealed with a digital signature.
The seal is a guarantee for the authenticity
of the document.

Document ID:
68474296DE144C80A6E0E4522C7C8ACE



Contents

- 1 Basis for preparation
- 2 Results 2025
- 3 Key figures 2025
- 4 Appendix

SB Markets

3



This file is sealed with a digital signature.
The seal is a guarantee for the authenticity
of the document.

Document ID:
68474296DE144C80A6E0E4522C7C8ACE



Basis for preparation Greenhouse gas accounting principles

Reporting standards

The reporting on climate emissions follows the Greenhouse Gas Protocol Corporate Standard (GHG Protocol), with supplementary standards and technical guides.

SB1 Markets AS's largest owners are banks in the SpareBank 1 Alliance (NO) and Swedbank AB (SWE). The largest shareholder banks are subject to the reporting obligation under the EU Sustainability Reporting Directive¹ for the financial year 2025 which entails stricter requirements for how greenhouse gas emissions (GHG) and energy consumption are calculated and presented. The reporting therefore also follows the reporting requirements for climate- and energy-related emissions as specified in the E1 Climate Change standard in the European Sustainability Reporting Standards (ESRS).

Organisational boundaries

The organisational boundaries for the GHG account define which parts of the company are included in the reporting. Where several companies are part of a group, operational control must be used in the consolidation, which means that all wholly-owned companies, and companies where the reporting company has operational control, must be consolidated into the GHG account.

The scope of the reporting is limited to SB1 Markets AS, where operations and financial activities are located. The company has two

wholly-owned subsidiaries, SB1M Prosjekt AS and SpareBank1 Capital Markets Inv., which do not have activities that generate greenhouse gas emissions and are excluded from the GHG account.

Scope of reported emissions

The scope of reported emissions includes indirect upstream emissions from purchased goods and services, as well as emissions related to own operations.

In line with the GHG Protocol, greenhouse gas emissions are categorised into three general categories:

Scope 1: direct emissions from sources owned or controlled by the company, which through combustion or direct emissions emit greenhouse gases into the air.

Scope 2: indirect emissions from the production of purchased electricity, heating and cooling used at the company's premises.

Scope 3: indirect emissions that occur in the value chain, caused by, among other things, the purchase and sale of goods and services, transport and distribution, and waste.

Data sources

In line with the GHG Protocol, reporting is based on two main types of data: primary and secondary data.

Primary data includes activity and/or emissions data collected directly from own operations on the supply chain. In the GHG account, primary data are regarded as quantified data from activities, such as fuel or electricity consumption, combined with as specific emission factors as possible.

Secondary data is any other estimated or calculated data. This could be, for example, stipulated electricity consumption at locations where meter readings are not available, or emission calculations based on costs.

Calculation methods

The data sources are connected using several calculation methods:

Activity-based method calculates emissions from primary data sources with specific emission factors. The climate impact of direct and indirect emissions is calculated by converting primary data to emissions through emission factors. For example, meter readings are collected, and the kilowatt hours are multiplied by an emission factor to estimate greenhouse gas emissions related to energy consumption. This method mainly applies to the calculation of indirect energy-related emissions in Scope 2. This is the most specific and reliable method for calculating greenhouse gas emissions.

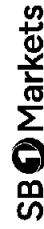
The **spend-based method** is used when access to primary data is not available, where emissions are calculated from secondary data sources using the

firm's accounting data. This applies to indirect value chain emissions related to operating costs. To calculate these emissions, an environmentally extended input-output model from Asplan Viak AS is used. This model links together emission statistics from different countries, business and industrial sectors, as well as trade between these to estimate the climate footprint per NOK spent on purchases of goods and services.

The scope of reported greenhouse gases follows the GHG Protocol and is converted to global warming potential (given as CO₂ equivalents) according to the latest available conversion values provided by the IPCC.

Base year and threshold for recalculation

The base year is the 2025 financial year. If, in subsequent reporting years, changes occur that have a material impact on the results and these account for more than 5% of the company's total greenhouse gas emissions, the previous reporting year, as well as the base year, will be recalculated to ensure consistency and comparability. Significant changes are defined as changes in the company structure, calculation methods and errors that exceed the threshold for recalculation.



This file is sealed with a digital signature. The seal is a guarantee for the authenticity of the document.

Document ID:
68474296DE144C80A60E4522C7C8ACE

¹ Corporate Sustainability Reporting Directive, CSRD



Results 2025

About the results

Scope 1

SB1 Markets AS neither owns nor controls sources of direct emissions and therefore reports no emissions under Scope 1.

Scope 2

Indirect greenhouse gas emissions are linked to the consumption of purchased energy, including electricity and district heating in office premises.

The reported energy consumption in 2025 was 622,7 MWh, which by location-based method amounts to a greenhouse gas emission of 20,8 tCO₂e.

In total, 23,5 MWh of renewable electricity has been purchased through guarantees of origin from electricity suppliers. The greenhouse gas emissions from purchased energy calculated using a market-based method amount to 257,8 tCO₂e.

Scope 3

SB1 Markets AS is a full-service investment bank. Upstream indirect emissions are therefore mainly related to operating costs, such as software and licenses, facilitation of customer trips, representation, consulting services, and rental costs.

See the Appendix for a more detailed description of the calculation methodology and scope of reported emissions.

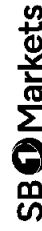
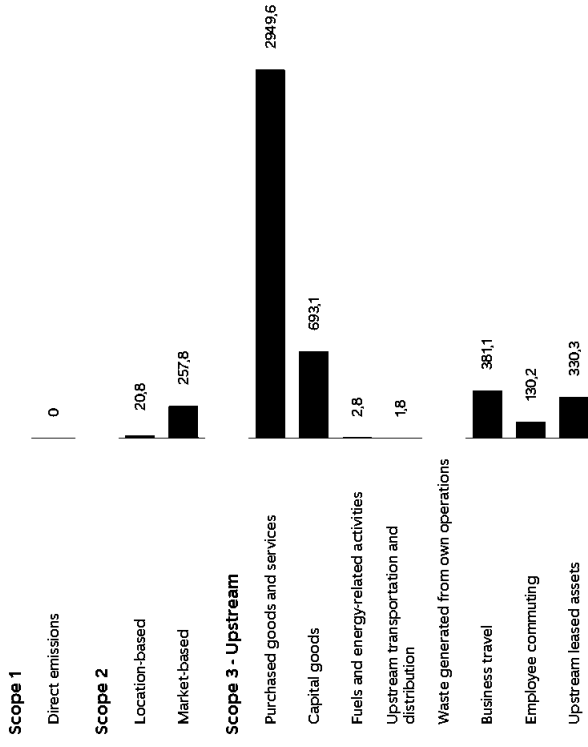
Changes from the previous reporting

The Swedish branch of SB1 Markets AS has been included in the greenhouse gas inventory from its establishment date, September 1st, 2025. Due to limited availability of energy consumption and activity data, emissions in Scope 2 and Scope 3.3 have been estimated using approximations based on the number of employees and an average energy consumption per square meter. These estimations do not have a material effect on the overall results. No other material estimates subject to disproportionately high uncertainty have been identified.

It should be noted that there is a disproportionately large increase in Scope 2 emissions (8 tCO₂e in 2024; 20 tCO₂e in 2025). This is primarily due to updated emission factors for district heating, where Fjernkontrollen.no had previously been used. The updated emission factors, which account for emissions from waste incineration, increase up to tenfold compared with the previous factor.

Distribution of GHG emissions per scope

t CO₂e (location based)



This file is sealed with a digital signature. The seal is a guarantee for the authenticity of the document.

Document ID:
68474296DE144C80A6E0E4522C7C8ACE

5 ¹ The result shows total estimated, location-based emissions. Total market-based emissions were 4 747 tCO₂e in 2025.



Key figures 2025

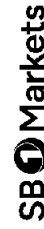
ESRS E1-6

	ESRS	DR	Paragraph	Unit	2025	2024 ¹
Total greenhouse gas emissions						
Scope 1 GHG emissions	E1	E1-6	44a, 48a	t CO ₂ eq	-	-
Percentage of Scope 1 greenhouse gas emissions from regulated emissions trading schemes	E1	E1-6	48b	%	-	-
Scope 2 GHG emissions – Location-based	E1	E1-6	44b, 49a	t CO ₂ eq	20,8	8,3
Scope 2 GHG Emissions - Market-based	E1	E1-4, E1-6	44b, 49b	t CO ₂ eq	257,8	247,8
Scope 3 GHG emissions	E1	E1-6	44c	t CO ₂ eq	4 488,9	4163,5
Category 1 – Purchased goods and services	E1	E1-6	44c, 51	t CO ₂ eq	2 949,6	3071,5
Category 2 – Capital goods	E1	E1-6	44c, 51	t CO ₂ eq	693,1	225,3
Category 3 – Fuels and energy-related activities	E1	E1-6	44c, 51	t CO ₂ eq	2,8	2,3
Category 4 – Upstream transportation and distribution	E1	E1-6	44c, 51	t CO ₂ eq	1,8	0,6
Category 5 – Waste generated from own operations	E1	E1-6	44c, 51	t CO ₂ eq	-	-
Category 6 – Business travel	E1	E1-6	44c, 51	t CO ₂ eq	381,1	443,1
Category 7 – Employee commuting	E1	E1-6	44c, 51	t CO ₂ eq	130,2	117,1
Category 8 – Upstream leased assets	E1	E1-6	44c, 51	t CO ₂ eq	330,3	303,7
Categories 9-15: Not reported (see Appendix)						
Total greenhouse gas emissions – Location-based	E1	E1-6	44d, 52	t CO₂eq	4 509,7	4 171,8
Total Greenhouse Gas Emissions – Market-Based	E1	E1-6	44d, 52	t CO₂eq	4 746,7	4 411,3

Climate intensity per net income²

Total greenhouse gas emissions per net income – Location-based	E1	E1-6	AR 54	t CO ₂ eq /MNOK net income	3,81	3,51
Total Greenhouse Gas Emissions Per Net Revenue – Market-Based	E1	E1-6	AR 54	t CO ₂ eq /MNOK net income	4,01	3,72

¹ 2024 figures have not been restated. Comparability is limited by significant updates to Scope 2 and minor changes in methodology, emission factors, and organizational boundaries.
² Net revenue is based on SBT Markets AS's reported total operating income, 1.152 MNOK.



This file is sealed with a digital signature. The seal is a guarantee for the authenticity of the document.

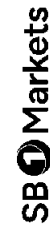
Document ID:
68474296DE144C80A6E0E4522C7C8ACE



Key figures 2025

ESRS E1-5

	ESRS	DR	Paragraph	Unit	2025	2024 ¹
Energy consumption and energy mix						
Fossil energy consumption	E1	E1-5	37a	MWh	335,8	345,4
Share of fossil sources in total energy consumption	E1	E1-5	AR 34	%	54 %	60 %
Consumption from nuclear sources	E1	E1-5	37b	MWh	88,8	40,7
Share of consumption from nuclear sources in total energy consumption	E1	E1-5	AR34	%	14 %	7 %
Fuel consumption for renewable sources, including biomass	E1	E1-5	37ci	MWh	-	-
Consumption of purchased or acquired electricity, heat, steam and cooling from renewable sources	E1	E1-5	37cii	MWh	198,1	185,5
Consumption of self-produced renewable energy that is not fuel	E1	E1-5	37ciii	MWh	-	-
Total consumption of renewable energy	E1	E1-5	37c	MWh	198,1	185,5
Share of renewable sources in total energy consumption	E1	E1-5	AR 34	%	31,8 %	32,5 %
Total energy consumption	E1	E1-5	37	MWh	622,7	571,7



¹ 2024 figures have not been restated. Comparability is limited by significant updates to Scope 2 and minor changes in methodology, emission factors, and organizational boundaries.



This file is sealed with a digital signature. The seal is a guarantee for the authenticity of the document.

Document ID:
68474296DE144C80A6E0E4522C7C8ACE



Appendix (1/2)

Greenhouse gas emissions from own operations

Scope 1 – Direct emissions

Refers to direct emissions from one's own activities, such as the combustion of fossil fuels in vehicles and/or machinery.

SB1 Markets AS neither owns nor controls sources of direct emissions and therefore reports no emissions in this category.

Scope 2 – Indirect emissions from energy consumption

Emissions related to the production of purchased electricity and heating in office premises.

Location-based greenhouse gas emissions are calculated using emission factors for the Norwegian consumption mix from NVE¹ (12 g CO₂e/kWh) and the Swedish consumption mix² (18 g CO₂e/kWh)

Market-based greenhouse gas emissions are calculated in two ways. Where guarantees of origin or renewable certificates have been purchased, an emission factor of 0 g CO₂e/kWh is used when

documented from electricity suppliers received from property managers. For the other market-based Scope 2 greenhouse gas emissions, NVE's¹ residual mix (535 g CO₂e/kWh) is used for Norway, and AIB's² residual mix (86 g CO₂e/kWh) is used for Sweden.

To calculate greenhouse gas emissions associated with district heating purchases, emission factors from Asplan Viak have been used.



SB1 Markets

8 ¹Norges vassdrag- og energidirektorat (NVE) 'Standardiseringsplaner...NVE-2' ²Norwicheky CO2-emissions per kWh in Sweden...Norwicheky ³AIB 2024/2025



This file is sealed with a digital signature. The seal is a guarantee for the authenticity of the document.

Document ID: 68474296DE144C80A6E0E4522C7C8ACE

