



## ÅRSREGNSKAPET FOR REGNSKAPSÅRET 2022 - GENERELL INFORMASJON

### Enheten

Organisasjonsnummer: 929 347 927  
Organisasjonsform: Aksjeselskap  
Foretaksnavn: MESNA BYGG AS  
Forretningsadresse: Sjusjøvegen 1330  
2610 MESNALI

### Regnskapsår

Årsregnskapets periode: 01.01.2022 - 31.12.2022

### Konsern

Morselskap i konsern: Nei

### Regnskapsregler

Regler for små foretak benyttet: Ja  
Benyttet ved utarbeidelsen av årsregnskapet til selskapet: Regnskapslovens alminnelige regler

### Årsregnskapet fastsatt av kompetent organ

Bekreftet av representant for selskapet: Cato-Andre Granseth  
Dato for fastsettelse av årsregnskapet: 26.06.2023

### Grunnlag for avgivelse

År 2022: Årsregnskapet er elektronisk innlevert  
År 2021: Tall er hentet fra elektronisk innlevert årsregnskap fra 2022

*Det er ikke krav til at årsregnskapet m.v. som sendes til Regnskapsregisteret er undertegnet. Kontrollen på at dette er utført ligger hos revisor/enhetens øverste organ. Sikkerheten ivaretas ved at innsender har rolle/rettighet for innsending av årsregnskapet via Altinn, og ved at det bekreftes at årsregnskapet er fastsatt av kompetent organ.*

Brønnøysundregistrene, 02.08.2024



## Resultatregnskap

| Beløp i: NOK   | Note | 2022             | 2021     |
|--|------|------------------|----------|
| <b>RESULTATREGNSKAP</b>  |      |                  |          |
| <b>Inntekter</b>   |      |                  |          |
| Salgsinntekt   |      | 2 161 355        |          |
| <b>Sum inntekter</b>   |      | <b>2 161 355</b> |          |
| <b>Kostnader</b>   |      |                  |          |
| Endring i beholdning av varer under tilvirkning og ferdig tilvirkede varer |      | -68 548          |          |
| Varekostnad  |      | 1 570 576        |          |
| Lønnskostnad   | 1    | 494 722          |          |
| Annen driftskostnad  |      | 639 206          |          |
| <b>Sum kostnader</b>   |      | <b>2 635 956</b> |          |
| <b>Driftsresultat</b>  |      | <b>-474 602</b>  |          |
| <b>Finansinntekter og finanskostnader</b>                                  |      |                  |          |
| Annen renteinntekt   |      | 3                |          |
| <b>Sum finansinntekter</b>   |      | <b>3</b>         |          |
| Nedskrivning av finansielle eiendeler                                      |      | 1 024            |          |
| Annen rentekostnad   |      | 60               |          |
| <b>Sum finanskostnader</b>   |      | <b>1 084</b>     |          |
| <b>Netto finans</b>  |      | <b>-1 081</b>    |          |
| <b>Ordinært resultat før skattekostnad</b>                                 |      | <b>-475 683</b>  | <b>0</b> |
| Skattekostnad på resultat  | 2    |                  |          |
| <b>Ordinært resultat etter skattekostnad</b>                               |      | <b>-475 683</b>  | <b>0</b> |
| <b>Årsresultat</b>   | 3    | <b>-475 683</b>  | <b>0</b> |
| <b>Årsresultat etter minoritetsinteresser</b>                              |      | <b>-475 683</b>  |          |
| <b>Totalresultat</b>   |      | <b>-475 683</b>  |          |
| <b>Overføringer og disponeringer</b>                                       |      |                  |          |



## Resultatregnskap

| <b>Beløp i: NOK</b>                      | <b>Note</b> | <b>2022</b>     | <b>2021</b> |
|--|-------------|-----------------|-------------|
| Udekket tap                              |             | -475 683        |             |
| <b>Sum overføringer og disponeringer</b> |             | <b>-475 683</b> |             |



## Balanse

| Beløp i: NOK                                   | Note | 2022           | 2021     |
|--|------|----------------|----------|
| <b>BALANSE - EIENDELER</b>                     |      |                |          |
| <b>Anleggsmidler</b>                           |      |                |          |
| <b>Immaterielle eiendeler</b>                  |      |                |          |
| Utsatt skattefordel                            | 2    |                |          |
| <b>Sum anleggsmidler</b>                       |      | <b>0</b>       | <b>0</b> |
| <b>Omløpsmidler</b>                            |      |                |          |
| <b>Varer</b>                                   |      |                |          |
| <b>Fordringer</b>                              |      |                |          |
| Kundefordringer                                |      | 232 735        |          |
| Andre kortsiktige fordringer                   |      | 145 598        |          |
| <b>Sum fordringer</b>                          |      | <b>378 333</b> |          |
| <b>Bankinnskudd, kontanter og lignende</b>     |      |                |          |
| Bankinnskudd, kontanter o.l.                   |      | 121 066        |          |
| <b>Sum bankinnskudd, kontanter og lignende</b> |      | <b>121 066</b> |          |
| <b>Sum omløpsmidler</b>                        |      | <b>499 398</b> | <b>0</b> |
| <b>SUM EIENDELER</b>                           |      | <b>499 398</b> | <b>0</b> |
| <b>BALANSE - EGENKAPITAL OG GJELD</b>          |      |                |          |
| <b>Egenkapital</b>                             |      |                |          |
| <b>Innskutt egenkapital</b>                    |      |                |          |
| Aksjekapital                                   | 4    | 100 000        |          |
| Beholdning av egne aksjer                      | 4    |                |          |
| Annen innskutt egenkapital                     |      | -3 000         |          |
| <b>Sum innskutt egenkapital</b>                |      | <b>97 000</b>  |          |
| <b>Opptjent egenkapital</b>                    |      |                |          |
| Annen egenkapital                              | 5    |                |          |
| Udekket tap                                    |      | 475 683        |          |



### Balanse

| <b>Beløp i: NOK</b>             | <b>Note</b> | <b>2022</b>     | <b>2021</b> |
|---------------------------------|-------------|-----------------|-------------|
| <b>Sum opptjent egenkapital</b> |             | <b>-475 683</b> |             |
| <b>Sum egenkapital</b>          | <b>3</b>    | <b>-378 683</b> | <b>0</b>    |
| <b>Gjeld</b>                    |             |                 |             |
| <b>Langsiktig gjeld</b>         |             |                 |             |
| Utsatt skatt                    | 2           |                 |             |
| <b>Annen langsiktig gjeld</b>   |             |                 |             |
| <b>Sum langsiktig gjeld</b>     |             | <b>0</b>        | <b>0</b>    |
| <b>Kortsiktig gjeld</b>         |             |                 |             |
| Leverandørgjeld                 |             | 723 116         |             |
| Betalbar skatt                  | 2           |                 |             |
| Skyldig offentlige avgifter     |             | 49 890          |             |
| Annen kortsiktig gjeld          |             | 105 075         |             |
| <b>Sum kortsiktig gjeld</b>     |             | <b>878 082</b>  |             |
| <b>Sum gjeld</b>                |             | <b>878 082</b>  | <b>0</b>    |
| <b>SUM EGENKAPITAL OG GJELD</b> |             | <b>499 398</b>  | <b>0</b>    |



## Brønnøysundregistrene

### ÅRSREGNSKAP FOR REGNSKAPSÅRET 2022 - GENERELL INFORMASJON

Journalnummer: 2023 535907

#### Enheten

Organisasjonsnummer: 929 347 927  
Organisasjonsform: Aksjeselskap  
Foretaksnavn: MESNA BYGG AS  
Forretningsadresse: Sjusjøvegen 1330  
2610 MESNALI

#### Regnskapsår

Årsregnskapets periode: 01.01.2022 - 31.12.2022

#### Konsern

Morselskap i konsern: Nei

#### Regnskapsregler

Regler for små foretak benyttet: Ja  
Benyttet ved utarbeidelsen av  
årsregnskapet til selskapet: Regnskapslovens alminnelige regler

#### Årsregnskapet fastsatt av kompetent organ

Bekreftet av representant for selskapet: Cato-Andre Granseth  
Dato for fastsettelse av årsregnskapet: 26.06.2023

#### Revisjon

Selskapet har besluttet at årsregnskapet  
ikke skal revideres: Ja

#### Grunnlag for avgivelse

År 2022: Årsregnskap er elektronisk innlevert.  
År 2021: Tall er hentet fra elektronisk innlevert årsregnskap fra 2022.

*Det er ikke krav til at årsregnskapet m.v. som sendes til Regnskapsregisteret er undertegnet. Kontrollen på at dette er utført ligger hos revisor/enhetens øverste organ. Sikkerheten ivaretas ved at innsender har rolle/rettighet for innsending av årsregnskapet via Altinn, og ved at det bekreftes at årsregnskapet er fastsatt av kompetent organ.*

Brønnøysundregistrene, 28.06.2023



Organisasjonsnr: 929 347 927  
MESNA BYGG AS

## RESULTATREGNSKAP

| Beløp i: NOK   | Note     | 2022             | 2021     |
|--|----------|------------------|----------|
| <b>RESULTATREGNSKAP</b>  |          |                  |          |
| <b>Inntekter</b>   |          |                  |          |
| Salgsinntekt   |          | 2 161 355        |          |
| <b>Sum inntekter</b>   |          | <b>2 161 355</b> |          |
| <b>Kostnader</b>   |          |                  |          |
| Endring i beholdning av varer under tilvirkning og ferdig tilvirkede varer |          | -68 548          |          |
| Varekostnad  |          | 1 570 576        |          |
| Lønnskostnad   | 1        | 494 722          |          |
| Annen driftskostnad  |          | 639 206          |          |
| <b>Sum kostnader</b>   |          | <b>2 635 956</b> |          |
| <b>Driftsresultat</b>  |          | <b>-474 602</b>  |          |
| <b>Finansinntekter og finanskostnader</b>                                  |          |                  |          |
| Annen renteinntekt   |          | 3                |          |
| <b>Sum finansinntekter</b>   |          | <b>3</b>         |          |
| Nedskrivning av finansielle eiendeler                                      |          | 1 024            |          |
| Annen rentekostnad   |          | 60               |          |
| <b>Sum finanskostnader</b>   |          | <b>1 084</b>     |          |
| <b>Netto finans</b>  |          | <b>-1 081</b>    |          |
| <b>Ordinært resultat før skattekostnad</b>                                 |          | <b>-475 683</b>  | <b>0</b> |
| Skattekostnad på resultat  | 2        |                  |          |
| <b>Ordinært resultat etter skattekostnad</b>                               |          | <b>-475 683</b>  | <b>0</b> |
| <b>Årsresultat</b>   | <b>3</b> | <b>-475 683</b>  | <b>0</b> |
| <b>Årsresultat etter minoritetsinteresser</b>                              |          | <b>-475 683</b>  |          |
| <b>Totalresultat</b>   |          | <b>-475 683</b>  |          |
| <b>Overføringer og disponeringer</b>                                       |          |                  |          |
| Udekket tap  |          | -475 683         |          |
| <b>Sum overføringer og disponeringer</b>                                   |          | <b>-475 683</b>  |          |



Organisasjonsnr: 929 347 927  
MESNA BYGG AS

## BALANSE

**Beløp i: NOK** **Note** **2022** **2021**

### BALANSE - EIENDELER

**Anleggsmidler**  
**Immaterielle eiendeler**  
Utsatt skattefordel 2

**Sum anleggsmidler** 0 0

**Omløpsmidler**  
**Varer**

**Fordringer**  
Kundefordringer 232 735  
Andre kortsiktige  
fordringer 145 598  
**Sum fordringer** 378 333

**Bankinnskudd, kontanter  
og lignende**  
Bankinnskudd, kontanter o.  
l. 121 066  
**Sum bankinnskudd,  
kontanter og lignende** 121 066

**Sum omløpsmidler** 499 398 0

**SUM EIENDELER** 499 398 0

### BALANSE - EGENKAPITAL OG GJELD

**Egenkapital**  
**Innskutt egenkapital**  
Aksjekapital 4 100 000  
Beholdning av egne aksjer 4  
Annen innskutt egenkapital -3 000  
**Sum innskutt egenkapital** 97 000

**Opptjent egenkapital**  
Annen egenkapital 5  
Udekket tap 475 683  
**Sum opptjent egenkapital** -475 683

**Sum egenkapital** 3 -378 683 0

**Gjeld**  
**Langsiktig gjeld**  
Utsatt skatt 2  
**Annen langsiktig gjeld**



|                                 |                |          |
|---------------------------------|----------------|----------|
| <b>Sum langsiktig gjeld</b>     | 0              | 0        |
| <b>Kortsiktig gjeld</b>         |                |          |
| Leverandørgjeld                 | 723 116        |          |
| Betalbar skatt                  |                | 2        |
| Skyldig offentlige avgifter     | 49 890         |          |
| Annen kortsiktig gjeld          | 105 075        |          |
| <b>Sum kortsiktig gjeld</b>     | <b>878 082</b> |          |
| <b>Sum gjeld</b>                | <b>878 082</b> | <b>0</b> |
| <b>SUM EGENKAPITAL OG GJELD</b> | <b>499 398</b> | <b>0</b> |



Organisasjonsnr: 929 347 927  
MESNA BYGG AS

NOTEOPPLYSNINGER - SELSKAP - alle poster oppgitt i hele tall

**Note**

1

Antall årsverk i regnskapsåret

1.00

Sum Beløp

Balanseført verdi 31.12. Varige driftsmidler Immaterielle eiend.

**Konsernregnskap**

Morselskapet sitt navn

Forretningskontor for morselskapet

**Begrunnelse for at datterselskap er utelatt fra konsolideringen**

Samlet beløp - tilknyttet selskap Årets Fjorårets

Samlet beløp - foretak i samme konsern Årets Fjorårets

Samlet beløp - foretak i samme konsern Årets Fjorårets

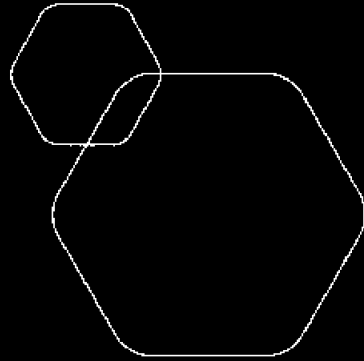
Samlet beløp - felles kontrollert virksomhet Årets Fjorårets

Pantstillelse Beløp

Beholdning av egne aksjer Antall Pålydende Andel av aksjek.



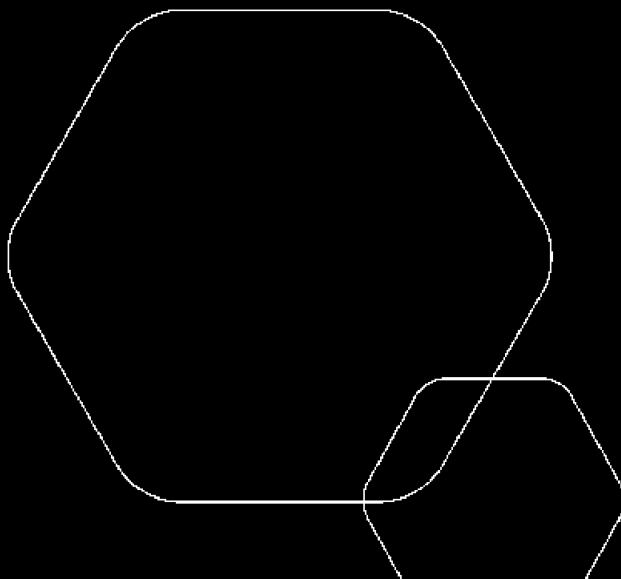
|  |   |
|--|---|
|  | BankID Signing<br>Odd Arne Solberg<br>2023-06-20    |
|  | BankID Signing<br>Cato-Andre Granseth<br>2023-06-22 |
|  | BankID Signing<br>Johan Georg Johnsen<br>2023-06-26 |



# Årsregnskap 2022

## Mesna Bygg AS

Resultatregnskap  
Balanse  
Noter til regnskapet



Org.nr.: 929 347 927



BankID Signing  
Odd Arne Solberg  
2023-06-20

BankID Signing  
Cato-Andre Granseth  
2023-06-22

BankID Signing  
Johan Georg Johnsen  
2023-06-26

## RESULTATREGNSKAP


### MESNA BYGG AS

| DRIFTSINNEKTER OG DRIFTSKOSTNADER        | Note     | 2022             |
|--|----------|------------------|
| Salgsinntekt                             |          | 2 161 355        |
| <b>Sum driftsinntekter</b>               |          | <b>2 161 355</b> |
| Varekostnad                              |          | 1 570 576        |
| End. beh. varer u.tilv. og ferdigvarer   |          | -68 548          |
| Lønnskostnad                             | 1        | 494 722          |
| Annen driftskostnad                      |          | 639 206          |
| <b>Sum driftskostnader</b>               |          | <b>2 635 956</b> |
| <b>Driftsresultat</b>                    |          | <b>-474 602</b>  |
| <b>FINANSINNEKTER OG FINANSKOSTNADER</b> |          |                  |
| Annen renteinntekt                       |          | 3                |
| Nedskrivning av finansielle eiendeler    |          | 1 024            |
| Annen rentekostnad                       |          | 60               |
| <b>Resultat av finansposter</b>          |          | <b>-1 081</b>    |
| Resultat før skattekostnad               |          | -475 683         |
| <b>Resultat</b>                          |          | <b>-475 683</b>  |
| <b>Årsresultat</b>                       | <b>3</b> | <b>-475 683</b>  |
| <b>OVERFØRINGER</b>                      |          |                  |
| Overført til udekket tap                 |          | 475 683          |
| <b>Sum overføringer</b>                  |          | <b>-475 683</b>  |



 BankID Signing  
Odd Arne Solberg  
2023-06-20


 BankID Signing  
Cato-Andre Granseth  
2023-06-22

 BankID Signing  
Johan Georg Johnsen  
2023-06-26

| <b>BALANSE</b>               |             |                |
|------------------------------|-------------|----------------|
| <b>MESNA BYGG AS</b>         |             |                |
| <b>EIENDELER</b>             | <b>Note</b> | <b>2022</b>    |
| <b>OMLØPSMIDLER</b>          |             |                |
| <b>FORDRINGER</b>            |             |                |
| Kundefordringer              |             | 232 735        |
| Andre kortsiktige fordringer |             | 145 598        |
| <b>Sum fordringer</b>        |             | <b>378 333</b> |
| Bankinnskudd, kontanter o.l. |             | 121 066        |
| <b>Sum omløpsmidler</b>      |             | <b>499 398</b> |
| <b>Sum eiendeler</b>         |             | <b>499 398</b> |



 BankID Signing  
Odd Arne Solberg  
2023-06-20

 BankID Signing  
Cato-Andre Granseth  
2023-06-22

 BankID Signing  
Johan Georg Johnsen  
2023-06-26

## BALANSE

### MESNA BYGG AS

| EGENKAPITAL OG GJELD                      | Note               | 2022                      |
|---|--------------------|---------------------------|
| <strong>EGENKAPITAL</strong>              |                    |                           |
| <strong>INNSKUTT EGENKAPITAL</strong>     |                    |                           |
| Aksjekapital                              | 4                  | 100 000                   |
| Annen innskutt egenkapital                |                    | -3 000                    |
| <strong>Sum innskutt egenkapital</strong> |                    | <strong>97 000</strong>   |
| <strong>OPPTJENT EGENKAPITAL</strong>     |                    |                           |
| Udekket tap                               |                    | -475 683                  |
| <strong>Sum opptjent egenkapital</strong> |                    | <strong>-475 683</strong> |
| <strong>Sum egenkapital</strong>          | <strong>3</strong> | <strong>-378 683</strong> |
| <strong>GJELD</strong>                    |                    |                           |
| <strong>KORTSIKTIG GJELD</strong>         |                    |                           |
| Leverandørgjeld                           |                    | 723 116                   |
| Skyldig offentlige avgifter               |                    | 49 890                    |
| Annen kortsiktig gjeld                    |                    | 105 075                   |
| <strong>Sum kortsiktig gjeld</strong>     |                    | <strong>878 082</strong>  |
| <strong>Sum gjeld</strong>                |                    | <strong>878 082</strong>  |
| <strong>Sum egenkapital og gjeld</strong> |                    | <strong>499 398</strong>  |

Styret i Mesna Bygg AS

\_\_\_\_\_  
Johan Georg Johnsen  
styreleder

\_\_\_\_\_  
Cato-Andre Granseth  
styremedlem/daglig leder

\_\_\_\_\_  
Odd Arne Solberg  
styremedlem



## Regnskapsprinsipper

Årsregnskapet er satt opp i samsvar med regnskapsloven og NRS 8 - God regnskapsskikk fo



## DRIFTSINNETEKTER

Inntektsføring ved salg av varer skjer på leveringstidspunktet. Tjenester inntektsføres etter hvert som de leveres.

## SKATT

Skattekostnaden i resultatregnskapet omfatter både periodens betalbare skatt og endring i utsatt skatt. Utsatt skatt er beregnet med 22 % på grunnlag av de midlertidige forskjeller som eksisterer mellom regnskapsmessige og skattemessige verdier, samt ligningsmessig underskudd til fremføring ved utgangen av regnskapsåret. Skatteøkende og skattereduserende midlertidige forskjeller som reverserer eller kan reverseres i samme periode er utlignet og nettoført.

## KLASSIFISERING OG VURDERING AV OMLØPSMIDLER

Omløpsmidler og kortsiktig gjeld omfatter normalt poster som forfaller til betaling innen ett år etter balansedagen, samt poster som knytter seg til varekretsløpet. Omløpsmidler vurderes til laveste verdi av anskaffelseskost og virkelig verdi.

## FORDRINGER

Kundefordringer og andre fordringer oppføres til pålydende etter fradrag for avsetning til forventet tap. Avsetning til tap gjøres på grunnlag av en individuell vurdering av de enkelte fordringene.

## Note 1 Lønnskostnader og antall årsverk

### LØNNSKOSTNADER

|                    | <b>2022</b>    |
|--------------------|----------------|
| Lønninger          | 415 975        |
| Arbeidsgiveravgift | 68 237         |
| Pensjonskostnader  | 4 868          |
| Andre ytelser      | 5 642          |
| <b>Sum</b>         | <b>494 722</b> |

Selskapet har i 2022 sysselsatt 1 årsverk.



## Note 2 Skatt

### Årets skattekostnad

Resultatført skatt på ordinært resultat:

|  |          |
|--|----------|
| Betalbar skatt                         | 0        |
| Endring i utsatt skattefordel          | 0        |
| <b>Skattekostnad ordinært resultat</b> | <b>0</b> |

Skattepliktig inntekt:

|                                    |                 |
|------------------------------------|-----------------|
| Resultat før skatt                 | -475 683        |
| Permanente forskjeller             | 2 921           |
| Endring i midlertidige forskjeller | 28 895          |
| <b>Skattepliktig inntekt</b>       | <b>-443 867</b> |

Betalbar skatt i balansen:

|                                      |          |
|--------------------------------------|----------|
| Betalbar skatt på årets resultat     | 0        |
| <b>Sum betalbar skatt i balansen</b> | <b>0</b> |


Skatteeffekten av midlertidige forskjeller og underskudd til fremføring som har gitt opphav til utsatt skatt og utsatte skattefordeler, spesifisert på typer av midlertidige forskjeller


|   | <b>2022</b>    |
|---|----------------|
| Fordringer                                | -28 895        |
| <b>Sum</b>                                | <b>-28 895</b> |
| Akkumulert fremførbart underskudd         | -443 867       |
| Inngår ikke i beregningen av utsatt skatt | 472 762        |
| <b>Utsatt skattefordel (22 %)</b>         | <b>0</b>       |


I henhold til God regnskapsskikk for små foretak balanseføres ikke utsatt skattefordel.

## Note 3 Egenkapital

|                      | Aksjekapital   | Overkurs | Annen<br>Innskutt<br>egenkapital | Annen<br>egenkapital | Sum<br>egenkapital |
|----------------------|----------------|----------|----------------------------------|----------------------|--------------------|
| Stiftelse            | 100 000        | 0        | 0                                | 0                    | 100 000            |
| Årets resultat       | 0              | 0        | 0                                | -475 683             | -475 683           |
| Stiftelseskostnader  |                |          | -3 000                           | 0                    | -3 000             |
| <b>Pr 31.12.2022</b> | <b>100 000</b> | <b>0</b> | <b>-3 000</b>                    | <b>-475 683</b>      | <b>-378 683</b>    |

 BankID Signing  
Odd Arne Solberg  
2023-06-20

 BankID Signing  
Cato-Andre Granseth  
2023-06-22

 BankID Signing  
Johan Georg Johnsen  
2023-06-26





## Note 4 Aksjonærer

### AKSJEKAPITALEN I MESNA BYGG AS PR. 31.12 BESTÅR AV:

|                 | Antall         | Pålydende |                |
|-----------------|----------------|-----------|----------------|
| Ordinære aksjer | 100 000        | 1,0       | 100 000        |
| <b>Sum</b>      | <b>100 000</b> |           | <b>100 000</b> |

 BankID Signing  
Odd Arne Solberg  
2023-06-20

 BankID Signing  
Cato-Andre Granseth  
2023-06-22

 BankID Signing  
Johan Georg Johnsen  
2023-06-26

### EIERSTRUKTUR

De største aksjonærene i % pr. 31.12 var:

|                             | Ordinære       | Eierandel    | Stemmeandel  |
|-----------------------------|----------------|--------------|--------------|
| Hyttedrømmen AS             | 40 000         | 40,0         | 40,0         |
| Cato-Andre Granseth         | 30 000         | 30,0         | 30,0         |
| Øystein Granseth            | 30 000         | 30,0         | 30,0         |
| <b>Totalt antall aksjer</b> | <b>100 000</b> | <b>100,0</b> | <b>100,0</b> |

### AKSJER OG OPSJONER EIET AV MEDLEMMER I STYRET OG DAGLIG LEDER:

| Navn                        | Verv                     | Ordinære      |
|-----------------------------|--------------------------|---------------|
| Cato-Andre Granseth         | styremedlem/daglig leder | 30 000        |
| <b>Totalt antall aksjer</b> |                          | <b>30 000</b> |

## Note 5 Fortsatt drift

Mesna Bygg AS ble stiftet 10.05.2022 og registrert i Foretaksregisteret 13.06.2022, og er således helt i oppstarten av sin drift.

Grunnlaget for styrets konklusjon om fortsatt drift er basert på grunnlaget dagens drift er etablert på, den gode kommunikasjonen mot kreditorer og et konservativt anslag på inntekter i årene som kommer. Til tross for negativ egenkapital så vurderer styret at forutsetningen for fortsatt drift er til stede og legger det til grunn for sin virksomhet.