



ÅRSREGNSKAPET FOR REGNSKAPSÅRET 2022 - GENERELL INFORMASJON

Enheten

Organisasjonsnummer: 988 069 124
Organisasjonsform: Aksjeselskap
Foretaksnavn: MARSDAL INVEST AS
Forretningsadresse: Hosleveien 8
1358 JAR

Regnskapsår

Årsregnskapets periode: 01.01.2022 - 31.12.2022

Konsern

Morselskap i konsern: Nei

Regnskapsregler

Regler for små foretak benyttet: Ja
Benyttet ved utarbeidelsen av årsregnskapet til selskapet: Regnskapslovens alminnelige regler

Årsregnskapet fastsatt av kompetent organ

Bekreftet av representant for selskapet: Rune Marsdal
Dato for fastsettelse av årsregnskapet: 01.03.2023

Grunnlag for avgivelse

År 2022: Årsregnskapet er elektronisk innlevert
År 2021: Tall er hentet fra elektronisk innlevert årsregnskap fra 2022

Det er ikke krav til at årsregnskapet m.v. som sendes til Regnskapsregisteret er undertegnet. Kontrollen på at dette er utført ligger hos revisor/enhetens øverste organ. Sikkerheten ivaretas ved at innsender har rolle/rettighet for innsending av årsregnskapet via Altinn, og ved at det bekreftes at årsregnskapet er fastsatt av kompetent organ.

Brønnøysundregistrene, 30.05.2024



Resultatregnskap

Beløp i: NOK	Note	2022	2021
RESULTATREGNSKAP			
Inntekter			
Annen driftsinntekt		162 880	676 317
Sum inntekter		162 880	676 317
Kostnader			
Lønnskostnad	1		
Annen driftskostnad		201 969	72 571
Sum kostnader		201 969	72 571
Driftsresultat		-39 089	603 746
Finansinntekter og finanskostnader			
Annen renteinntekt		7	
Annen finansinntekt		7 000	2 163
Sum finansinntekter		7 007	2 163
Netto finans		7 007	2 163
Ordinært resultat før skattekostnad		-32 081	605 909
Skattekostnad på resultat	2		
Ordinært resultat etter skattekostnad		-32 081	605 909
Årsresultat	3	-32 081	605 909
Årsresultat etter minoritetsinteresser		-32 081	605 909
Totalresultat		-32 081	605 909
Overføringer og disponeringer			
Avsatt til annen egenkapital			605 909
Overført fra annen egenkapital		-32 081	
Sum overføringer og disponeringer		-32 081	605 909



Balanse

Beløp i: NOK	Note	2022	2021
BALANSE - EIENDELER			
Anleggsmidler			
Immaterielle eiendeler			
Utsatt skattefordel	2		
Sum anleggsmidler		0	0
Omløpsmidler			
Varer			
Investeringer			
Markedsbaserte aksjer		531 502	710 430
Sum investeringer		531 502	710 430
Bankinnskudd, kontanter og lignende			
Bankinnskudd, kontanter o.l.		862 659	713 625
Sum bankinnskudd, kontanter og lignende		862 659	713 625
Sum omløpsmidler		1 394 161	1 424 055
SUM EIENDELER		1 394 161	1 424 055
BALANSE - EGENKAPITAL OG GJELD			
Egenkapital			
Innskutt egenkapital			
Aksjekapital		100 000	100 000
Sum innskutt egenkapital		100 000	100 000
Opptjent egenkapital			
Annen egenkapital		1 224 473	1 256 555
Sum opptjent egenkapital		1 224 473	1 256 555
Sum egenkapital	3	1 324 473	1 356 555



Balanse

Beløp i: NOK	Note	2022	2021
Gjeld			
Langsiktig gjeld			
Utsatt skatt	2		
Annen langsiktig gjeld			
Sum langsiktig gjeld		0	0
Kortsiktig gjeld			
Leverandørgjeld		2 188	
Betalbar skatt	2		
Annen kortsiktig gjeld		67 500	67 500
Sum kortsiktig gjeld		69 688	67 500
Sum gjeld		69 688	67 500
SUM EGENKAPITAL OG GJELD		1 394 161	1 424 055



Brønnøysundregistrene

ÅRSREGNSKAP FOR REGNSKAPSÅRET 2022 - GENERELL INFORMASJON

Journalnummer: 2023 321282

Enheten

Organisasjonsnummer: 988 069 124
Organisasjonsform: Aksjeselskap
Foretaksnavn: MARSDAL INVEST AS
Forretningsadresse: Hosleveien 8
1358 JAR

Regnskapsår

Årsregnskapets periode: 01.01.2022 - 31.12.2022

Konsern

Morselskap i konsern: Nei

Regnskapsregler

Regler for små foretak benyttet: Ja
Benyttet ved utarbeidelsen av
årsregnskapet til selskapet: Regnskapslovens alminnelige regler

Årsregnskapet fastsatt av kompetent organ

Bekreftet av representant for selskapet: Rune Marsdal
Dato for fastsettelse av årsregnskapet: 01.03.2023

Revisjon

Selskapet har besluttet at årsregnskapet
ikke skal revideres: Ja
Årsregnskapet er utarbeidet av ekstern
autorisert regnskapsfører: Ja
Ekstern autorisert regnskapsfører har i
løpet av regnskapsåret bistått ved den
løpende regnskapsføringen eller utført
andre tjenester for selskapet enn å
utarbeide årsregnskapet: Ja

Grunnlag for avgivelse

År 2022: Årsregnskap er elektronisk innlevert.
År 2021: Tall er hentet fra elektronisk innlevert årsregnskap fra 2022.

Det er ikke krav til at årsregnskapet m.v. som sendes til Regnskapsregisteret er undertegnet. Kontrollen på at dette er utført ligger hos revisor/enhetens øverste organ. Sikkerheten ivaretas ved at innsender har rolle/rettighet for innsending av årsregnskapet via Altinn, og ved at det bekreftes at årsregnskapet er fastsatt av kompetent organ.

Brønnøysundregistrene, 11.03.2023

Brønnøysundregistrene
Postadresse: Postboks 900, 8910 Brønnøysund
Telefon: 75 00 75 00
E-post: firmapost@brreg.no Internett: www.brreg.no
Organisasjonsnummer: 974 760 673



Organisasjonsnr: 988 069 124
MARSDAL INVEST AS

RESULTATREGNSKAP

Beløp i: NOK	Note	2022	2021
RESULTATREGNSKAP			
Inntekter			
Annen driftsinntekt		162 880	676 317
Sum inntekter		162 880	676 317
Kostnader			
Lønnskostnad	1		
Annen driftskostnad		201 969	72 571
Sum kostnader		201 969	72 571
Driftsresultat		-39 089	603 746
Finansinntekter og finanskostnader			
Annen renteinntekt		7	
Annen finansinntekt		7 000	2 163
Sum finansinntekter		7 007	2 163
Netto finans		7 007	2 163
Ordinært resultat før skattekostnad		-32 081	605 909
Skattekostnad på resultat	2		
Ordinært resultat etter skattekostnad		-32 081	605 909
Årsresultat	3	-32 081	605 909
Årsresultat etter minoritetsinteresser		-32 081	605 909
Totalresultat		-32 081	605 909
Overføringer og disponeringer			
Avsatt til annen egenkapital			605 909
Overført fra annen egenkapital		-32 081	
Sum overføringer og disponeringer		-32 081	605 909



Organisasjonsnr: 988 069 124
MARSDAL INVEST AS

BALANSE

Beløp i: NOK	Note	2022	2021
BALANSE - EIENDELER			
Anleggsmidler			
Immaterielle eiendeler			
Utsatt skattefordel	2		
Sum anleggsmidler		0	0
Omløpsmidler			
Varer			
Investeringer			
Markedsbaserte aksjer		531 502	710 430
Sum investeringer		531 502	710 430
Bankinnskudd, kontanter og lignende			
Bankinnskudd, kontanter o. l.		862 659	713 625
Sum bankinnskudd, kontanter og lignende		862 659	713 625
Sum omløpsmidler		1 394 161	1 424 055
SUM EIENDELER		1 394 161	1 424 055
BALANSE - EGENKAPITAL OG GJELD			
Egenkapital			
Innskutt egenkapital			
Aksjekapital		100 000	100 000
Sum innskutt egenkapital		100 000	100 000
Opptjent egenkapital			
Annen egenkapital		1 224 473	1 256 555
Sum opptjent egenkapital		1 224 473	1 256 555
Sum egenkapital	3	1 324 473	1 356 555
Gjeld			
Langsiktig gjeld			
Utsatt skatt	2		
Annen langsiktig gjeld			
Sum langsiktig gjeld		0	0
Kortsiktig gjeld			
Leverandørgjeld		2 188	



Betalbar skatt	2		
Annen kortsiktig gjeld		67 500	67 500
Sum kortsiktig gjeld		69 688	67 500
Sum gjeld		69 688	67 500
SUM EGENKAPITAL OG GJELD		1 394 161	1 424 055



Organisasjonsnr: 988 069 124
MARSDAL INVEST AS

NOTEOPPLYSNINGER - SELSKAP - alle poster oppgitt i hele tall

Note

1

Antall årsverk i regnskapsåret
0.00

Sum Beløp

Balanseført verdi 31.12. Varige driftsmidler Immaterielle eiend.

Konsernregnskap

Morselskapet sitt navn

Forretningskontor for morselskapet

Begrunnelse for at datterselskap er utelatt fra konsolideringen

Samlet beløp - tilknyttet selskap Årets Fjorårets

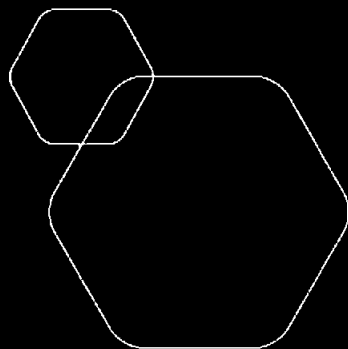
Samlet beløp - foretak i samme konsern Årets Fjorårets

Samlet beløp - foretak i samme konsern Årets Fjorårets

Samlet beløp - felles kontrollert virksomhet Årets Fjorårets

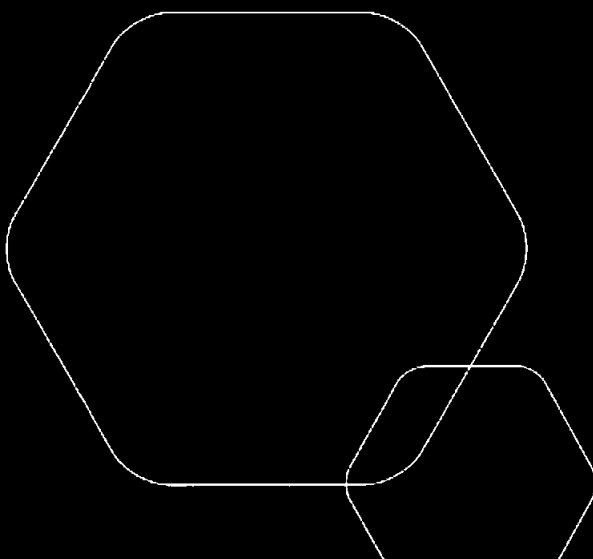
Pantstillelse Beløp

Beholdning av egne aksjer Antall Pålydende Andel av aksjek.



Årsregnskap 2022
Marsdal Invest AS

Resultatregnskap
Balanse
Noter til regnskapet



Org.nr.: 988 069 124



RESULTATREGNSKAP

MARSDAL INVEST AS

DRIFTSINNEKTER OG DRIFTSKOSTNADER	Note	2022	2021
Annen driftsinntekt		162 880	676 317
Sum driftsinntekter		162 880	676 317
Annen driftskostnad		201 969	72 571
Sum driftskostnader		201 969	72 571
Driftsresultat		-39 089	603 746
FINANSINNEKTER OG FINANSKOSTNADER			
Annen renteinntekt		7	0
Annen finansinntekt		7 000	2 163
Resultat av finansposter		7 007	2 163
Resultat før skattekostnad		-32 081	605 909
Resultat		-32 081	605 909
EKSTRAORDINÆRE INNEKTER OG KOSTNADER			
Årsresultat	3	-32 081	605 909
OVERFØRINGER			
Avsatt til annen egenkapital		0	605 909
Overført fra annen egenkapital		32 081	0
Sum overføringer		-32 081	605 909



BALANSE

MARSDAL INVEST AS

EIENDELER	Note	2022	2021
ANLEGGSMIDLER			
IMMATERIELLE EIENDELER			
VARIGE DRIFTSMIDLER			
FINANSIELLE ANLEGGSMIDLER			
OMLØPSMIDLER			
FORDRINGER			
INVESTERINGER			
Markedsbaserte aksjer		531 502	710 430
Sum investeringer		531 502	710 430
Bankinnskudd, kontanter o.l.		862 659	713 625
Sum omløpsmidler		1 394 161	1 424 055
Sum eiendeler		1 394 161	1 424 055




BALANSE

MARSDAL INVEST AS

EGENKAPITAL OG GJELD	Note	2022	2021
EGENKAPITAL			
INNSKUTT EGENKAPITAL			
Aksjekapital		100 000	100 000
Sum innskutt egenkapital		100 000	100 000
OPPTJENT EGENKAPITAL			
Annen egenkapital		1 224 473	1 256 555
Sum opptjent egenkapital		1 224 473	1 256 555
Sum egenkapital	3	1 324 473	1 356 555
GJELD			
AVSETNING FOR FORPLIKTELSE			
ANNEN LANGSIKTIG GJELD			
KORTSIKTIG GJELD			
Leverandørgjeld		2 188	0
Annen kortsiktig gjeld		67 500	67 500
Sum kortsiktig gjeld		69 688	67 500
Sum gjeld		69 688	67 500
Sum egenkapital og gjeld		1 394 161	1 424 055

Jar, 01.03.2023

Styret i Marsdal Invest AS


Rune Marsdal
styreleder/daglig leder



MARSDAL INVEST AS

988 069 124

Regnskapsprinsipper

Årsregnskapet er satt opp i samsvar med regnskapsloven og NRS 8 - God regnskapsskikk for små foretak.

SKATT

Skattekostnaden i resultatregnskapet omfatter både periodens betalbare skatt og endring i utsatt skatt. Utsatt skatt er beregnet med 22 % på grunnlag av de midlertidige forskjeller som eksisterer mellom regnskapsmessige og skattemessige verdier, samt ligningsmessig underskudd til fremføring ved utgangen av regnskapsåret. Skatteøkende og skattereduserende midlertidige forskjeller som reverserer eller kan reverseres i samme periode er utlignet og nettoført.

KLASSIFISERING OG VURDERING AV OMLØPSMIDLER

Omløpsmidler og kortsiktig gjeld omfatter normalt poster som forfaller til betaling innen ett år etter balansedagen, samt poster som knytter seg til varekretsløpet. Omløpsmidler vurderes til laveste verdi av anskaffelseskost og virkelig verdi.

Note 1 Lønnskostnader

Marsdal Invest AS har ikke hatt lønns- eller personalkostnader i 2022 og det foreligger heller ingen slike forpliktelser.

Note 2 Skatt

<u>Årets skattekostnad</u>	<u>2022</u>	<u>2021</u>
Resultatført skatt på ordinært resultat:		
Betalbar skatt	0	0
Endring i utsatt skattefordel	0	0
Skattekostnad ordinært resultat	0	0
Skattepliktig inntekt:		
Resultat før skatt	-32 081	605 909
Permanente forskjeller	5 325	-564 245
Anvendelse av fremførbart underskudd	0	-41 664
Skattepliktig inntekt	-26 756	0
Betalbar skatt i balansen:		
Betalbar skatt på årets resultat	0	0
Sum betalbar skatt i balansen	0	0

Skatteeffekten av midlertidige forskjeller og underskudd til fremføring som har gitt opphav til utsatt skatt og utsatte skattefordeler, spesifisert på typer av midlertidige forskjeller

	<u>2022</u>	<u>2021</u>	<u>Endring</u>
Akkumulert fremførbart underskudd	-50 018	-23 262	26 756
Inngår ikke i beregningen av utsatt skatt	50 018	23 262	-26 756
Utsatt skattefordel (22 %)	0	0	0

I henhold til God regnskapsskikk for små foretak balanseføres ikke utsatt skattefordel.



MARSDAL INVEST AS

988 069 124

Note 3 Egenkapital

	Aksjekapital	Annen egenkapital	Sum egenkapital
Pr. 31.12.2021	100 000	1 256 555	1 356 555
Årets resultat		-32 081	-32 081
Pr 31.12.2022	100 000	1 224 473	1 324 473