



ÅRSREGNSKAPET FOR REGNSKAPSÅRET 2022 - GENERELL INFORMASJON

Enheten

Organisasjonsnummer: 994 994 611
Organisasjonsform: Aksjeselskap
Foretaksnavn: HAACON CONSULTING AS
Forretningsadresse: c/o Bjørn Haakenstad
Prins Oscars gate 17
3011 DRAMMEN

Regnskapsår

Årsregnskapets periode: 01.01.2022 - 31.12.2022

Konsern

Morselskap i konsern: Nei

Regnskapsregler

Regler for små foretak benyttet: Ja
Benyttet ved utarbeidelsen av årsregnskapet til selskapet: Regnskapslovens alminnelige regler

Årsregnskapet fastsatt av kompetent organ

Bekreftet av representant for selskapet: Bjørn Haakenstad
Dato for fastsettelse av årsregnskapet: 18.01.2023

Grunnlag for avgivelse

År 2022: Årsregnskapet er elektronisk innlevert
År 2021: Tall er hentet fra elektronisk innlevert årsregnskap fra 2022

Det er ikke krav til at årsregnskapet m.v. som sendes til Regnskapsregisteret er undertegnet. Kontrollen på at dette er utført ligger hos revisor/enhetens øverste organ. Sikkerheten ivaretas ved at innsender har rolle/rettighet for innsending av årsregnskapet via Altinn, og ved at det bekreftes at årsregnskapet er fastsatt av kompetent organ.

Brønnøysundregistrene, 26.03.2024



Resultatregnskap

Beløp i: NOK	Note	2022	2021
RESULTATREGNSKAP			
Inntekter			
Salgsinntekt		2 115 000	2 198 125
Annen driftsinntekt		346 009	
Sum inntekter		2 461 009	2 198 125
Kostnader			
Lønnskostnad	1	968 863	977 850
Avskrivning av driftsmidler og immaterielle eiendeler	2	87 218	141 027
Annen driftskostnad		190 645	240 415
Sum kostnader		1 246 726	1 359 292
Driftsresultat		1 214 282	838 833
Finansinntekter og finanskostnader			
Annen renteinntekt		134	
Annen finansinntekt		5 009	4 384
Sum finansinntekter		5 142	4 384
Nedskrivning av andre finansielle anleggsmidler		-36 419	
Annen rentekostnad		186	
Annen finanskostnad		156	23
Sum finanskostnader		-36 077	23
Netto finans		41 220	4 362
Ordinært resultat før skattekostnad		1 255 502	843 194
Skattekostnad på resultat		268 189	185 503
Ordinært resultat etter skattekostnad		987 313	657 691
Årsresultat		987 313	657 691
Årsresultat etter minoritetsinteresser		987 313	657 691
Totalresultat		987 313	657 691



Resultatregnskap

Beløp i: NOK	Note	2022	2021
Overføringer og disponeringer			
Ordinært utbytte		800 000	350 000
Avsatt til annen egenkapital		187 313	307 691
Sum overføringer og disponeringer		987 313	657 691



Balanse

Beløp i: NOK	Note	2022	2021
BALANSE - EIENDELER			
Anleggsmidler			
Immaterielle eiendeler			
Utsatt skattefordel			35 611
Sum immaterielle eiendeler			35 611
Varige driftsmidler			
Tomter, bygninger o.a. fast eiendom	2		
Maskiner og anlegg	2		
Skip og flytende installasjoner	2		
Driftsløsøre, inventar o.a. utstyr	2	30 702	110 257
Sum varige driftsmidler		30 702	110 257
Finansielle anleggsmidler			
Investeringer i aksjer og andeler		472 689	260 176
Sum finansielle anleggsmidler		472 689	260 176
Sum anleggsmidler		503 392	406 044
Omløpsmidler			
Varer			
Fordringer			
Kundefordringer		187 500	217 969
Andre kortsiktige fordringer		15 093	25 910
Sum fordringer		202 593	243 879
Bankinnskudd, kontanter og lignende			
Bankinnskudd, kontanter o.l.		1 984 889	1 386 027
Sum bankinnskudd, kontanter og lignende		1 984 889	1 386 027
Sum omløpsmidler		2 187 481	1 629 905
SUM EIENDELER		2 690 873	2 035 950



Balanse

Beløp i: NOK	Note	2022	2021
BALANSE - EGENKAPITAL OG GJELD			
Egenkapital			
Innskutt egenkapital			
Aksjekapital		100 000	100 000
Overkurs		1 000	1 000
Sum innskutt egenkapital		101 000	101 000
Opptjent egenkapital			
Annen egenkapital		1 311 816	1 124 504
Sum opptjent egenkapital		1 311 816	1 124 504
Sum egenkapital		1 412 816	1 225 504
Gjeld			
Langsiktig gjeld			
Utsatt skatt		19 193	
Sum avsetninger for forpliktelser		19 193	
Annen langsiktig gjeld			
Sum langsiktig gjeld		19 193	0
Kortsiktig gjeld			
Leverandørgjeld		13 555	17 054
Betalbar skatt		213 385	201 562
Skyldig offentlige avgifter		146 941	157 404
Utbytte		803 009	353 009
Annen kortsiktig gjeld		81 974	81 417
Sum kortsiktig gjeld		1 258 864	810 446
Sum gjeld		1 278 057	810 446
SUM EGENKAPITAL OG GJELD		2 690 873	2 035 950



Brønnøysundregistrene

ÅRSREGNSKAP FOR REGNSKAPSÅRET 2022 - GENERELL INFORMASJON

Journalnummer: 2023 322297

Enheten

Organisasjonsnummer: 994 994 611
Organisasjonsform: Aksjeselskap
Foretaksnavn: HAACON CONSULTING AS
Forretningsadresse: c/o Bjørn Haakenstad
Prins Oscars gate 17
3011 DRAMMEN

Regnskapsår

Årsregnskapets periode: 01.01.2022 - 31.12.2022

Konsern

Morselskap i konsern: Nei

Regnskapsregler

Regler for små foretak benyttet: Ja
Benyttet ved utarbeidelsen av
årsregnskapet til selskapet: Regnskapslovens alminnelige regler

Årsregnskapet fastsatt av kompetent organ

Bekreftet av representant for selskapet: Bjørn Haakenstad
Dato for fastsettelse av årsregnskapet: 18.01.2023

Revisjon

Selskapet har besluttet at årsregnskapet
ikke skal revideres: Ja
Årsregnskapet er utarbeidet av ekstern
autorisert regnskapsfører: Ja
Ekstern autorisert regnskapsfører har i
løpet av regnskapsåret bistått ved den
løpende regnskapsføringen eller utført
andre tjenester for selskapet enn å
utarbeide årsregnskapet: Ja

Grunnlag for avgivelse

År 2022: Årsregnskap er elektronisk innlevert.
År 2021: Tall er hentet fra elektronisk innlevert årsregnskap fra 2022.

Det er ikke krav til at årsregnskapet m.v. som sendes til Regnskapsregisteret er undertegnet. Kontrollen på at dette er utført ligger hos revisor/enhetens øverste organ. Sikkerheten ivaretas ved at innsender har rolle/rettighet for innsending av årsregnskapet via Altinn, og ved at det bekreftes at årsregnskapet er fastsatt av kompetent organ.

Brønnøysundregistrene, 13.03.2023

Brønnøysundregistrene
Postadresse: Postboks 900, 8910 Brønnøysund
Telefon: 75 00 75 00
E-post: firmapost@brreg.no Internett: www.brreg.no
Organisasjonsnummer: 974 760 673



Organisasjonsnr: 994 994 611
HAACON CONSULTING AS

RESULTATREGNSKAP

Beløp i: NOK	Note	2022	2021
RESULTATREGNSKAP			
Inntekter			
Salgsinntekt		2 115 000	2 198 125
Annen driftsinntekt		346 009	
Sum inntekter		2 461 009	2 198 125
Kostnader			
Lønnskostnad	1	968 863	977 850
Avskrivning av driftsmidler og immaterielle eiendeler	2	87 218	141 027
Annen driftskostnad		190 645	240 415
Sum kostnader		1 246 726	1 359 292
Driftsresultat		1 214 282	838 833
Finansinntekter og finanskostnader			
Annen renteinntekt		134	
Annen finansinntekt		5 009	4 384
Sum finansinntekter		5 142	4 384
Nedskrivning av andre finansielle anleggsmidler		-36 419	
Annen rentekostnad		186	
Annen finanskostnad		156	23
Sum finanskostnader		-36 077	23
Netto finans		41 220	4 362
Ordinært resultat før skattekostnad		1 255 502	843 194
Skattekostnad på resultat		268 189	185 503
Ordinært resultat etter skattekostnad		987 313	657 691
Årsresultat		987 313	657 691
Årsresultat etter minoritetsinteresser		987 313	657 691
Totalresultat		987 313	657 691
Overføringer og disponeringer			
Ordinært utbytte		800 000	350 000
Avsatt til annen egenkapital		187 313	307 691
Sum overføringer og disponeringer		987 313	657 691





Organisasjonsnr: 994 994 611
HAACON CONSULTING AS

BALANSE

Beløp i: NOK	Note	2022	2021
BALANSE - EIENDELER			
Anleggsmidler			
Immaterielle eiendeler			
Utsatt skattefordel			35 611
Sum immaterielle eiendeler			35 611
Varige driftsmidler			
Tomter, bygninger o.a. fast eiendom	2		
Maskiner og anlegg	2		
Skip og flytende installasjoner	2		
Driftsløsøre, inventar o. a. utstyr	2	30 702	110 257
Sum varige driftsmidler		30 702	110 257
Finansielle anleggsmidler			
Investeringer i aksjer og andeler		472 689	260 176
Sum finansielle anleggsmidler		472 689	260 176
Sum anleggsmidler		503 392	406 044
Omløpsmidler			
Varer			
Fordringer			
Kundefordringer		187 500	217 969
Andre kortsiktige fordringer		15 093	25 910
Sum fordringer		202 593	243 879
Bankinnskudd, kontanter og lignende			
Bankinnskudd, kontanter o. l.		1 984 889	1 386 027
Sum bankinnskudd, kontanter og lignende		1 984 889	1 386 027
Sum omløpsmidler		2 187 481	1 629 905
SUM EIENDELER		2 690 873	2 035 950

BALANSE - EGENKAPITAL OG GJELD

Egenkapital



Innskutt egenkapital		
Aksjekapital	100 000	100 000
Overkurs	1 000	1 000
Sum innskutt egenkapital	101 000	101 000
Opptjent egenkapital		
Annen egenkapital	1 311 816	1 124 504
Sum opptjent egenkapital	1 311 816	1 124 504
Sum egenkapital	1 412 816	1 225 504
Gjeld		
Langsiktig gjeld		
Utsatt skatt	19 193	
Sum avsetninger for forpliktelser	19 193	
Annen langsiktig gjeld		
Sum langsiktig gjeld	19 193	0
Kortsiktig gjeld		
Leverandørgjeld	13 555	17 054
Betalbar skatt	213 385	201 562
Skyldig offentlige avgifter	146 941	157 404
Utbytte	803 009	353 009
Annen kortsiktig gjeld	81 974	81 417
Sum kortsiktig gjeld	1 258 864	810 446
Sum gjeld	1 278 057	810 446
SUM EGENKAPITAL OG GJELD	2 690 873	2 035 950



Organisasjonsnr: 994 994 611
HAACON CONSULTING AS

NOTEOPPLYSNINGER - SELSKAP - alle poster oppgitt i hele tall

Note

1

Antall årsverk i regnskapsåret

1.00

Sum Beløp

Balanseført verdi 31.12. Varige driftsmidler Immaterielle eiend.

Konsernregnskap

Morselskapet sitt navn

Forretningskontor for morselskapet

Begrunnelse for at datterselskap er utelatt fra konsolideringen

Samlet beløp - tilknyttet selskap Årets Fjorårets

Samlet beløp - foretak i samme konsern Årets Fjorårets

Samlet beløp - foretak i samme konsern Årets Fjorårets

Samlet beløp - felles kontrollert virksomhet Årets Fjorårets

Pantstillelse Beløp

Beholdning av egne aksjer Antall Pålydende Andel av aksjek.



Årsregnskap 2022
Haacon Consulting AS
Org.nr: 994 994 611

Innhold:

Resultat
Balanse
Noter





Resultatregnskap

Haacon Consulting AS

Driftsinntekter og driftskostnader	Note	2022	2021
Salgsinntekt		2 115 000	2 198 125
Annen driftsinntekt		346 009	0
Sum driftsinntekter		2 461 009	2 198 125
Lønnskostnad	1	968 863	977 850
Avskrivning av driftsmidler og immaterielle eiendeler	2	87 218	141 027
Annen driftskostnad		190 645	240 415
Sum driftskostnader		1 246 726	1 359 292
Driftsresultat		1 214 282	838 833
Finansinntekter og finanskostnader			
Annen renteinntekt		134	0
Annen finansinntekt		5 009	4 384
Nedskrivning av andre finansielle anleggsmidler		-36 419	0
Annen rentekostnad		186	0
Annen finanskostnad		156	23
Resultat av finansposter		41 220	4 362
Resultat før skattekostnad		1 255 502	843 194
Skattekostnad på resultat		268 189	185 503
Resultat		987 313	657 691
Ekstraordinære inntekter og kostnader			
Årsresultat		987 313	657 691
Overføringer			
Avsatt til utbytte		800 000	350 000
Avsatt til annen egenkapital		187 313	307 691
Sum overføringer		987 313	657 691



Balanse

Haacon Consulting AS

Eiendeler	Note	2022	2021
Anleggsmidler			
Immaterielle eiendeler			
Utsatt skattefordel		0	35 611
Sum immaterielle eiendeler		0	35 611
Varige driftsmidler			
Driftsløsøre, inventar o.a. utstyr	2	30 702	110 257
Sum varige driftsmidler		30 702	110 257
Finansielle anleggsmidler			
Investeringer i aksjer og andeler		472 689	260 176
Sum finansielle anleggsmidler		472 689	260 176
Sum anleggsmidler		503 392	406 044
Omløpsmidler			
Fordringer			
Kundefordringer		187 500	217 969
Andre kortsiktige fordringer		15 093	25 910
Sum fordringer		202 593	243 879
Investeringer			
Bankinnskudd, kontanter o.l.		1 984 889	1 386 027
Sum omløpsmidler		2 187 481	1 629 905
Sum eiendeler		2 690 873	2 035 950



Balanse

Haacon Consulting AS

Egenkapital og gjeld	Note	2022	2021
Egenkapital			
Innskutt egenkapital			
Aksjekapital		100 000	100 000
Overkurs		1 000	1 000
Sum innskutt egenkapital		101 000	101 000
Opptjent egenkapital			
Annen egenkapital		1 311 816	1 124 504
Sum opptjent egenkapital		1 311 816	1 124 504
Sum egenkapital		1 412 816	1 225 504
Gjeld			
Avsetning for forpliktelser			
Utsatt skatt		19 193	0
Sum avsetning for forpliktelser		19 193	0
Annen langsiktig gjeld			
Kortsiktig gjeld			
Leverandørgjeld		13 555	17 054
Betalbar skatt		213 385	201 562
Skyldig offentlige avgifter		146 941	157 404
Utbytte		803 009	353 009
Annen kortsiktig gjeld		81 974	81 417
Sum kortsiktig gjeld		1 258 864	810 446
Sum gjeld		1 278 057	810 446
Sum egenkapital og gjeld		2 690 873	2 035 950

Drammen, 18.01.2023
Styret i Haacon Consulting AS

Bjørn Haakenstad
styreleder/daglig leder



Noter 2022

Haacon Consulting AS

Regnskapsprinsipper

Årsregnskapet er satt opp i samsvar med regnskapsloven og NRS 8 - God regnskapsskikk for små foretak.

Driftsinntekter

Inntektsføring ved salg av varer skjer på leveringstidspunktet. Tjenester inntektsføres etter hvert som de leveres.

Skatt

Skattekostnaden i resultatregnskapet omfatter både periodens betalbare skatt og endring i utsatt skatt. Utsatt skatt er beregnet med 22 % på grunnlag av de midlertidige forskjeller som eksisterer mellom regnskapsmessige og skattemessige verdier, samt ligningsmessig underskudd til fremføring ved utgangen av regnskapsåret. Skatteøkende og skattereduserende midlertidige forskjeller som reverserer eller kan reverseres i samme periode er utlignet og nettoført.

Klassifisering og vurdering av anleggsmidler

Anleggsmidler omfatter eiendeler bestemt til varig eie og bruk. Anleggsmidler er vurdert til anskaffelseskost. Varige driftsmidler balanseføres og avskrives over driftsmidlets økonomiske levetid. Avskrivningsperioden for fast eiendom anskaffet etter 2009 er dekomponert i en del som gjelder råbygget og en del som gjelder faste tekniske installasjoner. Varige driftsmidler nedskrives til gjenvinnbart beløp ved verdifall som forventes ikke å være forbigående. Gjenvinnbart beløp er det høyeste av netto salgsverdi og verdi i bruk. Verdi i bruk er nåverdi av fremtidige kontantstrømmer knyttet til eiendelen. Nedskrivningen reverseres når grunnlaget for nedskrivningen ikke lenger er til stede.

Klassifisering og vurdering av omløpsmidler

Omløpsmidler og kortsiktig gjeld omfatter normalt poster som forfaller til betaling innen ett år etter balansedagen, samt poster som knytter seg til varekretsløpet. Omløpsmidler vurderes til laveste verdi av anskaffelseskost og virkelig verdi.

Fordringer

Kundefordringer og andre fordringer oppføres til pålydende etter fradrag for avsetning til forventet tap. Avsetning til tap gjøres på grunnlag av en individuell vurdering av de enkelte fordringene.



Noter 2022

Haacon Consulting AS

Note 1 Lønnskostnader

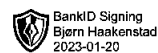
Lønnskostnader

	2022	2021
Lønninger	776 189	769 026
Arbeidsgiveravgift	129 806	133 642
Andre ytelser	62 868	75 182
Sum	968 863	977 850

Selskapet har i 2022 sysselsatt 1 årsverk.

Note 2 Anleggsmidler

	Driftsløsøre, inventar ol.	Sum
Anskaffelseskost pr. 01.01.22	705 139	705 139
+ Tilgang kjøpte driftsmidler	35 654	35 654
- Avgang i året	705 139	705 139
= Anskaffelseskost 31.12.22	35 654	35 654
Akkumulerte avskrivninger 31.12.22	4 952	4 952
= Bokført verdi 31.12.22	30 702	30 702
Årets ordinære avskrivninger	87 218	87 218
Økonomisk levetid	3-5 år	



Årsregnskap 2022
Haacon Consulting AS
Org.nr: 994 994 611

Innhold:

Resultat
Balanse
Noter

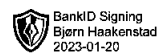




Resultatregnskap

Haacon Consulting AS

Driftsinntekter og driftskostnader	Note	2022	2021
Salgsinntekt		2 115 000	2 198 125
Annen driftsinntekt		346 009	0
Sum driftsinntekter		2 461 009	2 198 125
Lønnskostnad	1	968 863	977 850
Avskrivning av driftsmidler og immaterielle eiendeler	2	87 218	141 027
Annen driftskostnad		190 645	240 415
Sum driftskostnader		1 246 726	1 359 292
Driftsresultat		1 214 282	838 833
Finansinntekter og finanskostnader			
Annen renteinntekt		134	0
Annen finansinntekt		5 009	4 384
Nedskrivning av andre finansielle anleggsmidler		-36 419	0
Annen rentekostnad		186	0
Annen finanskostnad		156	23
Resultat av finansposter		41 220	4 362
Resultat før skattekostnad		1 255 502	843 194
Skattekostnad på resultat		268 189	185 503
Resultat		987 313	657 691
Ekstraordinære inntekter og kostnader			
Årsresultat		987 313	657 691
Overføringer			
Avsatt til utbytte		800 000	350 000
Avsatt til annen egenkapital		187 313	307 691
Sum overføringer		987 313	657 691



Balanse

Haacon Consulting AS

Eiendeler	Note	2022	2021
Anleggsmidler			
Immaterielle eiendeler			
Utsatt skattefordel		0	35 611
Sum immaterielle eiendeler		0	35 611
Varige driftsmidler			
Driftsløsøre, inventar o.a. utstyr	2	30 702	110 257
Sum varige driftsmidler		30 702	110 257
Finansielle anleggsmidler			
Investeringer i aksjer og andeler		472 689	260 176
Sum finansielle anleggsmidler		472 689	260 176
Sum anleggsmidler		503 392	406 044
Omløpsmidler			
Fordringer			
Kundefordringer		187 500	217 969
Andre kortsiktige fordringer		15 093	25 910
Sum fordringer		202 593	243 879
Investeringer			
Bankinnskudd, kontanter o.l.		1 984 889	1 386 027
Sum omløpsmidler		2 187 481	1 629 905
Sum eiendeler		2 690 873	2 035 950



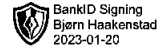
Balanse

Haacon Consulting AS

Egenkapital og gjeld	Note	2022	2021
Egenkapital			
Innskutt egenkapital			
Aksjekapital		100 000	100 000
Overkurs		1 000	1 000
Sum innskutt egenkapital		101 000	101 000
Opptjent egenkapital			
Annen egenkapital		1 311 816	1 124 504
Sum opptjent egenkapital		1 311 816	1 124 504
Sum egenkapital		1 412 816	1 225 504
Gjeld			
Avsetning for forpliktelser			
Utsatt skatt		19 193	0
Sum avsetning for forpliktelser		19 193	0
Annen langsiktig gjeld			
Kortsiktig gjeld			
Leverandørgjeld		13 555	17 054
Betalbar skatt		213 385	201 562
Skyldig offentlige avgifter		146 941	157 404
Utbytte		803 009	353 009
Annen kortsiktig gjeld		81 974	81 417
Sum kortsiktig gjeld		1 258 864	810 446
Sum gjeld		1 278 057	810 446
Sum egenkapital og gjeld		2 690 873	2 035 950

Drammen, 18.01.2023
Styret i Haacon Consulting AS

Bjørn Haakenstad
styreleder/daglig leder



Noter 2022

Haacon Consulting AS

Regnskapsprinsipper

Årsregnskapet er satt opp i samsvar med regnskapsloven og NRS 8 - God regnskapsskikk for små foretak.

Driftsinntekter

Inntektsføring ved salg av varer skjer på leveringstidspunktet. Tjenester inntektsføres etter hvert som de leveres.

Skatt

Skattekostnaden i resultatregnskapet omfatter både periodens betalbare skatt og endring i utsatt skatt. Utsatt skatt er beregnet med 22 % på grunnlag av de midlertidige forskjeller som eksisterer mellom regnskapsmessige og skattemessige verdier, samt ligningsmessig underskudd til fremføring ved utgangen av regnskapsåret. Skatteøkende og skattereduserende midlertidige forskjeller som reverserer eller kan reverseres i samme periode er utlignet og nettoført.

Klassifisering og vurdering av anleggsmidler

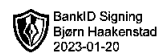
Anleggsmidler omfatter eiendeler bestemt til varig eie og bruk. Anleggsmidler er vurdert til anskaffelseskost. Varige driftsmidler balanseføres og avskrives over driftsmidlets økonomiske levetid. Avskrivningsperioden for fast eiendom anskaffet etter 2009 er dekomponert i en del som gjelder råbygget og en del som gjelder faste tekniske installasjoner. Varige driftsmidler nedskrives til gjenvinnbart beløp ved verdifall som forventes ikke å være forbigående. Gjenvinnbart beløp er det høyeste av netto salgsverdi og verdi i bruk. Verdi i bruk er nåverdi av fremtidige kontantstrømmer knyttet til eiendelen. Nedskrivningen reverseres når grunnlaget for nedskrivningen ikke lenger er til stede.

Klassifisering og vurdering av omløpsmidler

Omløpsmidler og kortsiktig gjeld omfatter normalt poster som forfaller til betaling innen ett år etter balansedagen, samt poster som knytter seg til varekretsløpet. Omløpsmidler vurderes til laveste verdi av anskaffelseskost og virkelig verdi.

Fordringer

Kundefordringer og andre fordringer oppføres til pålydende etter fradrag for avsetning til forventet tap. Avsetning til tap gjøres på grunnlag av en individuell vurdering av de enkelte fordringene.



Noter 2022

Haacon Consulting AS

Note 1 Lønnskostnader

Lønnskostnader

	2022	2021
Lønninger	776 189	769 026
Arbeidsgiveravgift	129 806	133 642
Andre ytelser	62 868	75 182
Sum	968 863	977 850

Selskapet har i 2022 sysselsatt 1 årsverk.

Note 2 Anleggsmidler

	Driftsløsøre, inventar ol.	Sum
Anskaffelseskost pr. 01.01.22	705 139	705 139
+ Tilgang kjøpte driftsmidler	35 654	35 654
- Avgang i året	705 139	705 139
= Anskaffelseskost 31.12.22	35 654	35 654
Akkumulerte avskrivninger 31.12.22	4 952	4 952
= Bokført verdi 31.12.22	30 702	30 702
Årets ordinære avskrivninger	87 218	87 218
Økonomisk levetid	3-5 år	