



## ÅRSREGNSKAPET FOR REGNSKAPSÅRET 2016 - GENERELL INFORMASJON

### Enheten

Organisasjonsnummer: 912 234 843  
Organisasjonsform: Aksjeselskap  
Foretaksnavn: TITAN TILHENGER NORGE AS  
Forretningsadresse: Leirvågdaalen 76  
6037 EIDSNES

### Regnskapsår

Årsregnskapets periode: 01.01.2016 - 31.12.2016

### Konsern

Morselskap i konsern: Nei

### Regnskapsregler

Regler for små foretak benyttet: Ja  
Benyttet ved utarbeidelsen av årsregnskapet til selskapet: Regnskapslovens alminnelige regler

### Årsregnskapet fastsatt av kompetent organ

Bekreftet av representant for selskapet: Christina Marie Måseidvåg  
Dato for fastsettelse av årsregnskapet: 23.06.2017

### Grunnlag for avgivelse

År 2016: Årsregnskapet er elektronisk innlevert  
År 2015: Tall er hentet fra elektronisk innlevert årsregnskap fra 2016

*Det er ikke krav til at årsregnskapet m.v. som sendes til Regnskapsregisteret er undertegnet. Kontrollen på at dette er utført ligger hos revisor/enhetens øverste organ. Sikkerheten ivaretas ved at innsender har rolle/rettighet for innsending av årsregnskapet via Altinn, og ved at det bekreftes at årsregnskapet er fastsatt av kompetent organ.*

Brønnøysundregistrene, 30.10.2020



## Resultatregnskap

| Beløp i: NOK  | Note   | 2016            | 2015              |
|---|--------|-----------------|-------------------|
| <b>RESULTATREGNSKAP</b>                               |        |                 |                   |
| <b>Inntekter</b>                                      |        |                 |                   |
| Salgsinntekt  |        | 944             | 22 322 787        |
| <b>Sum inntekter</b>                                  |        | <b>944</b>      | <b>22 322 787</b> |
| <b>Kostnader</b>                                      |        |                 |                   |
| Varekostnad   |        |                 | 17 542 108        |
| Lønnskostnad  | 12, 13 |                 | 1 672 034         |
| Avskrivning på driftsmidler og immaterielle eiendeler | 7      | 157 495         | 172 878           |
| Annen driftskostnad                                   | 4      | 58 452          | 1 998 781         |
| <b>Sum kostnader</b>                                  |        | <b>215 947</b>  | <b>21 385 801</b> |
| <b>Driftsresultat</b>                                 |        | <b>-215 003</b> | <b>936 986</b>    |
| <b>Finansinntekter og finanskostnader</b>             |        |                 |                   |
| Annen renteinntekt                                    |        | 195             | 953               |
| Annen finansinntekt                                   |        | 148             | 36 356            |
| <b>Sum finansinntekter</b>                            |        | <b>343</b>      | <b>37 309</b>     |
| Annen rentekostnad                                    |        | 13 083          | 31 685            |
| Annen finanskostnad                                   |        | 12 215          | 182 718           |
| <b>Sum finanskostnader</b>                            |        | <b>25 298</b>   | <b>214 403</b>    |
| <b>Netto finans</b>                                   |        | <b>-24 955</b>  | <b>-177 094</b>   |
| <b>Ordinært resultat før skattekostnad</b>            |        | <b>-239 958</b> | <b>759 892</b>    |
| Skattekostnad på ordinært resultat                    | 5      | -3 918          | 207 996           |
| <b>Ordinært resultat etter skattekostnad</b>          |        | <b>-236 040</b> | <b>551 896</b>    |
| <b>Årsresultat</b>                                    |        | <b>-236 040</b> | <b>551 896</b>    |
| <b>Overføringer og disponeringer</b>                  |        |                 |                   |
| Konsernbidrag   |        |                 | 554 722           |
| Annen egenkapital                                     |        | -236 040        | -2 826            |
| <b>Sum overføringer og disponeringer</b>              |        | <b>-236 040</b> | <b>551 896</b>    |



## Balanse

| Beløp i: NOK   | Note | 2016             | 2015             |
|--|------|------------------|------------------|
| <b>BALANSE - EIENDELER</b>                           |      |                  |                  |
| <b>Anleggsmidler</b>                                 |      |                  |                  |
| <b>Immaterielle eiendeler</b>                        |      |                  |                  |
| <b>Varige driftsmidler</b>                           |      |                  |                  |
| Driftsløsøre, inventar, verktøy, kontormaskiner, ol. | 7    | 473 917          | 724 549          |
| <b>Sum varige driftsmidler</b>                       |      | <b>473 917</b>   | <b>724 549</b>   |
| <b>Finansielle anleggsmidler</b>                     |      |                  |                  |
| Lån til foretak i samme konsern                      | 8    | 606 781          | 915 000          |
| <b>Sum finansielle anleggsmidler</b>                 |      | <b>606 781</b>   | <b>915 000</b>   |
| <b>Sum anleggsmidler</b>                             |      | <b>1 080 698</b> | <b>1 639 549</b> |
| <b>Omløpsmidler</b>                                  |      |                  |                  |
| <b>Varer</b>   |      |                  |                  |
| Varer  |      |                  | 1 498 198        |
| <b>Sum varer</b>                                     |      |                  | <b>1 498 198</b> |
| <b>Fordringer</b>                                    |      |                  |                  |
| Kundefordringer                                      |      |                  | 1 060 876        |
| Konsernfordringer                                    |      | 100 000          | 100 000          |
| <b>Sum fordringer</b>                                |      | <b>100 000</b>   | <b>1 160 876</b> |
| <b>Bankinnskudd, kontanter og lignende</b>           |      |                  |                  |
| Bankinnskudd, kontanter og lignende                  | 3    | 53               | 30 046           |
| <b>Sum bankinnskudd, kontanter og lignende</b>       |      | <b>53</b>        | <b>30 046</b>    |
| <b>Sum omløpsmidler</b>                              |      | <b>100 053</b>   | <b>2 689 120</b> |
| <b>SUM EIENDELER</b>                                 |      | <b>1 180 751</b> | <b>4 328 669</b> |

## BALANSE - EGENKAPITAL OG GJELD

### Egenkapital



## Balanse

| <b>Beløp i: NOK</b>                      | <b>Note</b>  | <b>2016</b>      | <b>2015</b>      |
|--|--------------|------------------|------------------|
| <b>Innskutt egenkapital</b>              |              |                  |                  |
| Aksjekapital (200 aksjer à kr 1 000,00)  | 1, 10,<br>11 | 200 000          | 200 000          |
| <b>Sum innskutt egenkapital</b>          |              | <b>200 000</b>   | <b>200 000</b>   |
| <b>Opptjent egenkapital</b>              |              |                  |                  |
| Annen egenkapital                        |              | 23 758           | 259 799          |
| <b>Sum opptjent egenkapital</b>          |              | <b>23 758</b>    | <b>259 799</b>   |
| <b>Sum egenkapital</b>                   |              | <b>223 758</b>   | <b>459 799</b>   |
| <b>Gjeld</b>                             |              |                  |                  |
| <b>Langsiktig gjeld</b>                  |              |                  |                  |
| Utsatt skatt                             |              |                  | 3 918            |
| <b>Sum avsetninger for forpliktelser</b> |              |                  | <b>3 918</b>     |
| <b>Annen langsiktig gjeld</b>            |              |                  |                  |
| Gjeld til kredittinstitusjoner           | 9            | 489 287          | 659 956          |
| Langsiktig konserngjeld                  | 8            | 464 956          | 300 000          |
| <b>Sum annen langsiktig gjeld</b>        |              | <b>954 243</b>   | <b>959 956</b>   |
| <b>Sum langsiktig gjeld</b>              |              | <b>954 243</b>   | <b>963 874</b>   |
| <b>Kortsiktig gjeld</b>                  |              |                  |                  |
| Leverandørgjeld                          |              | 2 750            | 1 739 168        |
| Betalbar skatt                           | 5            |                  | 1 716            |
| Skyldige offentlige avgifter             |              |                  | 241 185          |
| Kortsiktig konserngjeld                  |              |                  | 759 893          |
| Annen kortsiktig gjeld                   |              |                  | 163 033          |
| <b>Sum kortsiktig gjeld</b>              |              | <b>2 750</b>     | <b>2 904 995</b> |
| <b>Sum gjeld</b>                         |              | <b>956 993</b>   | <b>3 868 870</b> |
| <b>SUM EGENKAPITAL OG GJELD</b>          |              | <b>1 180 751</b> | <b>4 328 669</b> |



**Årsregnskap for 2016**

**TITAN TILHENGER NORGE AS  
6037 EIDSNES**

Innhold

Resultatregnskap

Balanse

Noter

Årsberetning

Revisjonsberetning

**Resultatregnskap for 2016  
TITAN TILHENGER NORGE AS**


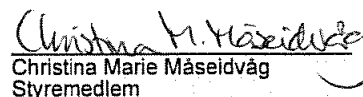

|   | Note   | 2016             | 2015                |
|---|--------|------------------|---------------------|
| Salgsinntekt  |        | 944              | 22 322 787          |
| <b>Sum driftsinntekter</b>                            |        | <b>944</b>       | <b>22 322 787</b>   |
| Varekostnad   |        | 0                | (17 542 108)        |
| Lønnskostnad  | 12, 13 | 0                | (1 672 034)         |
| Avskrivning på driftsmidler og immaterielle eiendeler | 7      | (157 495)        | (172 878)           |
| Annen driftskostnad                                   | 4      | (58 452)         | (1 998 781)         |
| <b>Sum driftskostnader</b>                            |        | <b>(215 947)</b> | <b>(21 385 801)</b> |
| <b>Driftsresultat</b>                                 |        | <b>(215 003)</b> | <b>936 986</b>      |
| Annen renteinntekt                                    |        | 195              | 953                 |
| Annen finansinntekt                                   |        | 148              | 36 356              |
| <b>Sum finansinntekter</b>                            |        | <b>343</b>       | <b>37 309</b>       |
| Annen rentekostnad                                    |        | (13 083)         | (31 685)            |
| Annen finanskostnad                                   |        | (12 215)         | (182 718)           |
| <b>Sum finanskostnader</b>                            |        | <b>(25 298)</b>  | <b>(214 403)</b>    |
| <b>Netto finans</b>                                   |        | <b>(24 955)</b>  | <b>(177 094)</b>    |
| <b>Ordinært resultat før skattekostnad</b>            |        | <b>(239 958)</b> | <b>759 892</b>      |
| Skattekostnad på ordinært resultat                    | 5      | 3 918            | (207 996)           |
| <b>Ordinært resultat</b>                              |        | <b>(236 040)</b> | <b>551 896</b>      |
| <b>Arsresultat</b>                                    |        | <b>(236 040)</b> | <b>551 896</b>      |
| <b>Overføringer</b>                                   |        |                  |                     |
| Konsernbidrag   |        | 0                | 554 722             |
| Annen egenkapital                                     |        | (236 040)        | (2 826)             |
| <b>Sum</b>  |        | <b>(236 040)</b> | <b>551 896</b>      |

**Balanse pr. 31. desember 2016**  
**TITAN TILHENGER NORGE AS**

|  | Note | 2016             | 2015             |
|--|------|------------------|------------------|
| <b>EIENDELER</b>                                     |      |                  |                  |
| <b>Anleggsmidler</b>                                 |      |                  |                  |
| <b>Varige driftsmidler</b>                           |      |                  |                  |
| Driftsløsøre, inventar, verktøy, kontormaskiner, ol. | 7    | 473 917          | 724 549          |
| <b>Sum varige driftsmidler</b>                       |      | <b>473 917</b>   | <b>724 549</b>   |
| <b>Finansielle anleggsmidler</b>                     |      |                  |                  |
| Lån til foretak i samme konsern                      | 8    | 606 781          | 915 000          |
| <b>Sum finansielle anleggsmidler</b>                 |      | <b>606 781</b>   | <b>915 000</b>   |
| <b>Sum anleggsmidler</b>                             |      | <b>1 080 698</b> | <b>1 639 549</b> |
| <b>Omløpsmidler</b>                                  |      |                  |                  |
| <b>Varer</b>   |      |                  |                  |
| Varer  |      | 0                | 1 498 198        |
| <b>Sum varer</b>                                     |      | <b>0</b>         | <b>1 498 198</b> |
| <b>Fordringer</b>                                    |      |                  |                  |
| Kundefordringer                                      |      | 0                | 1 060 876        |
| Konsernfordringer                                    |      | 100 000          | 100 000          |
| <b>Sum fordringer</b>                                |      | <b>100 000</b>   | <b>1 160 876</b> |
| Bankinnskudd, kontanter og lignende                  | 3    | 53               | 30 046           |
| <b>Sum bankinnskudd, kontanter og lignende</b>       |      | <b>53</b>        | <b>30 046</b>    |
| <b>Sum omløpsmidler</b>                              |      | <b>100 053</b>   | <b>2 689 120</b> |
| <b>Sum eiendeler</b>                                 |      | <b>1 180 751</b> | <b>4 328 669</b> |

**Balanse pr. 31. desember 2016**  
**TITAN TILHENGER NORGE AS**

|   | Note      | 2016             | 2015             |
|---|-----------|------------------|------------------|
| <b>EGENKAPITAL OG GJELD</b>             |           |                  |                  |
| <b>Egenkapital</b>                      |           |                  |                  |
| <b>Innskutt egenkapital</b>             |           |                  |                  |
| Aksjekapital (200 aksjer à kr 1 000,00) | 1, 10, 11 | 200 000          | 200 000          |
| <b>Sum innskutt egenkapital</b>         |           | <b>200 000</b>   | <b>200 000</b>   |
| <b>Opptjent egenkapital</b>             |           |                  |                  |
| Annen egenkapital                       |           | 23 758           | 259 799          |
| <b>Sum opptjent egenkapital</b>         |           | <b>23 758</b>    | <b>259 799</b>   |
| <b>Sum egenkapital</b>                  |           | <b>223 758</b>   | <b>459 799</b>   |
| <b>Gjeld</b>                            |           |                  |                  |
| <b>Avsetning for forpliktelser</b>      |           |                  |                  |
| Utsatt skatt                            |           | 0                | 3 918            |
| <b>Sum avsetning for forpliktelser</b>  |           | <b>0</b>         | <b>3 918</b>     |
| <b>Annen langsiktig gjeld</b>           |           |                  |                  |
| Gjeld til kredittinstitusjoner          | 9         | 489 287          | 659 956          |
| Langsiktig konserngjeld                 | 8         | 464 956          | 300 000          |
| <b>Sum annen langsiktig gjeld</b>       |           | <b>954 243</b>   | <b>959 956</b>   |
| <b>Sum langsiktig gjeld</b>             |           | <b>954 243</b>   | <b>963 874</b>   |
| <b>Kortsiktig gjeld</b>                 |           |                  |                  |
| Konvertible lån                         | 9         | 0                | 0                |
| Sertifikatlån                           | 9         | 0                | 0                |
| Leverandørgjeld                         |           | 2 750            | 1 739 168        |
| Betalbar skatt                          | 5         | 0                | 1 716            |
| Skyldige offentlige avgifter            |           | 0                | 241 185          |
| Kortsiktig konserngjeld                 |           | 0                | 759 893          |
| Annen kortsiktig gjeld                  |           | 0                | 163 033          |
| <b>Sum kortsiktig gjeld</b>             |           | <b>2 750</b>     | <b>2 904 995</b> |
| <b>Sum gjeld</b>                        |           | <b>956 993</b>   | <b>3 868 870</b> |
| <b>Sum egenkapital og gjeld</b>         |           | <b>1 180 751</b> | <b>4 328 669</b> |

Godkjent Årsregnskap for Titan Tilhenger Norge AS  
23.6.2017  
Tomas Trulssen Vedlog  
Styreleder  
Anders Nyborg Seiness  
Nestleder  
Christina Marie Måseidvåg  
Styremedlem  
Hege Sjevikmoen  
Styremedlem



## Noter 2016

### TITAN TILHENGER NORGE AS

#### Regnskapsprinsipper

Årsregnskapet er satt opp i samsvar med regnskapsloven og god regnskapsskikk for små foretak.

#### Salgsinntekter

Inntektsføring ved salg av varer skjer på leveringstidspunktet. Tjenester inntektsføres etter hvert som de leveres.

#### Klassifisering og vurdering av balanseposter

Omløpsmidler og kortsiktig gjeld omfatter poster som knytter seg til varekretsløpet. For andre poster enn kundefordringer omfattes poster som forfaller til betaling innen ett år etter transaksjonsdagen. Anleggsmidler er eiendeler bestemt til varig eie og bruk. Langsiktig gjeld er gjeld som forfaller senere enn ett år etter transaksjonsdagen.

Omløpsmidler vurderes til laveste av anskaffelseskost og virkelig verdi. Kortsiktig gjeld balanseføres til nominelt beløp på etableringstidspunktet.

Anleggsmidler vurderes til anskaffelseskost. Varige anleggsmidler avskrives etter en fornuftig avskrivningsplan. Anleggsmidlene nedskrives til virkelig verdi ved verdifall som ikke forventes å være forbigående. Langsiktig gjeld med unntak av andre avsetninger balanseføres til nominelt beløp på etableringstidspunktet.

#### Fordringer

Kundefordringer og andre fordringer er oppført i balansen til pålydende etter fradrag for avsetning til forventet tap. Avsetning til tap gjøres på grunnlag av individuelle vurderinger av de enkelte fordringene. I tillegg gjøres det for øvrige kundefordringer en uspesifisert avsetning for å dekke antatt tap.

#### Varebeholdninger

Lager av innkjøpte varer er verdsatt til laveste av anskaffelseskost etter FIFO- prinsippet og virkelig verdi. Egentilvirkede ferdigvarer og varer under tilvirkning er vurdert til variabel tilvirkningskost. Det foretas nedskrivning for påregnelig ukurans.

#### Varige driftsmidler

Varige driftsmidler balanseføres og avskrives over driftsmidlenes levetid dersom de har antatt levetid over 3 år og har en kostpris som overstiger kr 15.000. Direkte vedlikehold av driftsmidler kostnadsføres løpende under driftskostnader, mens påkostninger eller forbedringer tillegges driftsmidlets kostpris og avskrives i takt med driftsmidlet.

#### Forøvrig er følgende regnskapsprinsipper anvendt:

FIFO-metoden for tilordning av anskaffelseskost for ombyttbare finansielle eiendeler, laveste verdis prinsipp for markedsbaserte finansielle omløpsmidler, forsikret pensjonsforpliktelse er ikke balanseført - kostnaden er lik premien, pensjonsforpliktelser knyttet til AFP-ordningen er ikke balanseført, leieavtaler er ikke balanseført, langsiktige tilvirkningskontrakter er inntektsført etter fullført kontrakt metoden, pengeposter i utenlandsk valuta er verdsatt til kursen ved regnskapsårets slutt og kostmetoden er benyttet for investeringer i datterselskap/tilknyttet selskap. Egne utgifter til forskning og utvikling og til utvikling av rettigheter er kostnadsført.

Utbytte er inntektsført samme år som det er avsatt i datterselskap/tilknyttet selskap, dersom det er sannsynlig at beløpet vil mottas. Ved utbytte som overstiger andel av tilbakeholdt resultat etter kjøpet representerer den overskytende del tilbakebetaling av investert kapital, og er fratrukket investeringens verdi i balansen.

#### Skatt

Skattekostnaden i resultatregnskapet omfatter både periodens betalbare skatt og endring i utsatt skatt. Utsatt skatt er beregnet med 24% på grunnlag av de midlertidige forskjeller som eksisterer mellom regnskapsmessige og skattemessige verdier, samt skattemessig underskudd til fremføring ved utgangen av regnskapsåret. Skatteøkende og skattereduserende midlertidige forskjeller som reverserer eller kan reversere i samme periode er utlignet og skattevirkningen er beregnet på nettogrunnlaget.

Selskapet har ikke endret regnskapsprinsipp fra 2015 til 2016.



## Note 1 - Aksjekapital

Foretaket har 200 aksjer, pålydende kr 1000, noe som gir en samlet aksjekapital på kr 200 000.

Foretakets aksjer er fordelt på 1 aksjeklasse.

| Aksjeklasse               | Antall aksjer | Aksjekapital   |
|---------------------------|---------------|----------------|
| Ordinære aksjer           | 200           | 200 000        |
| <b>TOTAL AKSJEKAPITAL</b> |               | <b>200 000</b> |

## Note 2 - Egenkapital

| Spesifikasjon egenkapital     | Aksjekapital   | Annen EK      | Sum            |
|-------------------------------|----------------|---------------|----------------|
| Egenkapital 01.01.2016        | 200 000        | 259 799       | 459 799        |
| Årets resultat                |                | -212 741      | -212 741       |
| <b>Egenkapital 31.12.2016</b> | <b>200 000</b> | <b>47 058</b> | <b>247 058</b> |

## Note 3 - Bankinnskudd

Saldo bank pr 31.12.2016 er kr 53,03 (DNB)

## Note 4 - Revisjonshonorar

Revisjon og andre tjenester

Kostnadsført revisjonshonorar for 2016 utgjør kr 25 500,-

## Note 5 - Skatt

|  |                  |                |
|--|------------------|----------------|
| Grunnlag for beregning av skatt                    | 2016             | 2015           |
| Ordinært resultat før skattekostnad                | (239 958)        | 759 892        |
| +/- Permanente forskjeller                         |                  | 10 699         |
| +/- Årets endring i midlertidige forskjeller       | 48 036           | (4 342)        |
| <b>Årets skattegrunnlag</b>                        | <b>(191 922)</b> | <b>766 249</b> |
| Betalbar inntektsskatt for selskapet basert på 25% |                  | 206 887        |
| <b>Sum</b>   |                  | <b>206 887</b> |
| +/- For lite (for mye) avsatt skatt tidligere år   |                  | 250            |
| +/- Endring i utsatt skatt                         | (3 918)          | 859            |
| <b>Skattekostnad i resultatregnskapet</b>          | <b>(3 918)</b>   | <b>207 996</b> |
| Betalbar skatt i skattekostnad                     |                  | 206 887        |
| -Skatt på konsernbidrag etter kostmetoden          |                  | (205 171)      |
| <b>Betalbar skatt i balansen</b>                   | <b>0</b>         | <b>1 716</b>   |



## Note 6 - Midl. forskjeller - Utsatt skatt/skattefordel

Utsatt skatt/utsatt skattefordel i balansen avsettes på grunnlag av forskjeller mellom regnskapsmessige og skattemessige verdier i henhold til norsk regnskapsstandard for skatt. Midlertidige skatteøkende og skattereduserende forskjeller som kan utlignes er nettoført.

| Midlertidige forskjeller knyttet til:               | 01.01.2016   | 31.12.2016 | Endring      |
|---|--------------|------------|--------------|
| Anleggsmidler                                       | 15 671       | (32 365)   | 48 036       |
| Skattemessig fremførbart underskudd                 |              | (191 922)  | 191 922      |
| Netto forskjeller                                   | 15 671       | (224 287)  | 239 958      |
| Skattereduserende forskjeller som ikke kan utlignes |              | 224 287    | (224 287)    |
| Sum midlertidige forskjeller                        | 15 671       | 0          | 15 671       |
| <b>Utsatt skattefordel 31.12.16. basert på 24%</b>  | <b>3 918</b> | <b>0</b>   | <b>3 918</b> |

Ut fra forsiktighetshensyn balanseføres ikke utsatt skattefordel på kr 53 829

## Note 7 - Spesifikasjon av varige driftsmidler

| Spesifikasjon varige driftsmidler       | Driftsløse<br>inventar o.l | Sum            |
|---|----------------------------|----------------|
| Anskaffelseskost 01.01.2016             | 787 473                    | 787 473        |
| Tilgang i året                          | 0                          | 0              |
| Avgang i året                           | (182 473)                  | (182 473)      |
| <b>Anskaffelseskost 31.12.2016</b>      | <b>605 000</b>             | <b>605 000</b> |
| Akk. av- og nedskr. 01.01.2016          | (73 949)                   | (73 949)       |
| Akkumulerte avskr. 31.12.2016           | (131 083)                  | (131 083)      |
| <b>Balanseført verdi pr. 31.12.2016</b> | <b>473 917</b>             | <b>473 917</b> |
| Årets avskrivninger                     | (157 495)                  | (157 495)      |
| Økonomisk levetid                       | 5 år                       |                |
| <b>Avskrivningsplan: Lineær</b>         | <b>20 %</b>                |                |

## Note 8 - Lån mellomværende selskap

| Konsern lån annet foretak           | 2016           | 2015           |
|-------------------------------------|----------------|----------------|
| <b>Type</b>                         |                |                |
| Gjeld Caro Maskinservice AS         | (353 619)      | (250 000)      |
| Gjeld TMC Gruppen AS                | (111 337)      | (50 000)       |
| Fordring Pferdia AS                 | 606 781        | 915 000        |
| <b>Totalt mellomværende selskap</b> | <b>141 825</b> | <b>615 000</b> |

## Note 9 - Pantstillelser og garantier

| Pantstillelser og garantier  | 2016           | 2015           |
|--|----------------|----------------|
| <b>Spesifikasjon</b>   |                |                |
| Obligasjonslån   |                |                |
| Gjeld til kredittinstitusjoner   | 489 287        | 687 070        |
| Øvrig langsiktig gjeld (inkl. finansiell leasing)  |                |                |
| <b>Sum</b>   | <b>489 287</b> | <b>687 070</b> |
| Balanseført verdi av eiendeler pantsatt for egen gjeld                                     | 473 917        | 713 524        |
| Selskapets varer er stilt som sikkerhet for annet selskap i konsernet, begrenset oppad til |                |                |
| <b>Sum</b>   | <b>473 917</b> | <b>713 521</b> |

Av langsiktig gjeld på kr 488 903,- forfaller kr 0,- om mer enn 5 år.



## Note 10 - Aksjeinnehav

### Aksjeinnehav ledende personer

| Tittel       | Navn                      | Antall aksjer |
|--------------|---------------------------|---------------|
| Daglig leder | Anders Nyborg Seiness     | 50            |
| Styreleder   | Tomas Trulssen Vedlog     | 50            |
| Styremedlem  | Hege Slevikmoen           | 50            |
| Styremedlem  | Christina Marie Måseidvåg | 50            |
|              |                           | <b>200</b>    |

Aksjeinnehav er indirekte.

TMC Gruppen AS er eneaksjonær i Titan Tilhenger Norge AS. TMC Gruppen AS er igjen eiet 50 % av S2 Holding AS, og 50 % av Caro AS.

Anders Nyborg Seiness og Hege Slevikmoen eier 50 % hver av S2 Holding AS.  
Tomas Trulssen Vedlog og Christina Marie Måseidvåg eier 50 % hver av Caro AS.

## Note 11 - Aksjonærer

### Foretakets aksjonær pr 31.12. 2016

Foretaket har 1 aksjonær.

| Aksjonærens navn | Antall aksjer | Eierandel      |
|------------------|---------------|----------------|
| TMC GRUPPEN AS   | 200           | 100,00%        |
| <b>Sum</b>       | <b>200</b>    | <b>100,00%</b> |

## Note 12 - Ytelse til ledende personer

### Ytelse til ledende personer

| Type ytelse        | Daglig leder | Styret |
|--------------------|--------------|--------|
| Lønn               | 0,-          | 0,-    |
| Pensjonsutgifter   |              |        |
| Annen godtgjørelse |              |        |

## Note 13 - Obligatorisk tjenestepensjon

### Obligatorisk tjenestepensjon

Foretaket er ikke pliktig til å ha tjenestepensjonsordning etter lov om obligatorisk tjenestepensjon.



## Årsberetning 2016 TITAN TILHENGER NORGE AS

### VIRKSOMHETEN

Titan Tilhenger Norge AS driver kjøp/ salg av tilhengere og utstyr, samt annen virksomhet som står i naturlig tilknytning til dette

### ÅRSREGNSKAPET

Omsetning i 2016 avviker sterkt fra 2015. Dette med bakgrunn i at all aktivitet og omsetning nå føres av morselskapet TMC Gruppen AS. Titan Tilhenger Norge AS er det per dags dato ingen aktivitet i, siden det var et ønske om at samle all aktivitet i Titan Tilhenger Norge, Caro Maskinservice AS og Maxrent Maskinutleie i ett selskap - TMC Gruppen AS. Dette ble gjort med virkning fra 1.1.2016.

### ANSATTE OG MILJØ

Det har i 2016 vært 0 ansatte i bedriften. Alle ansatte er registrert i TMC Gruppen AS, og lønnes derfra. Styret består av 2 menn og 2 kvinner. Ut fra vurdering av styresammensetning, finner ikke styret det nødvendig å iverksette tiltak i forhold til likestilling.

Selskapets virksomhet forurensrer ikke det ytre miljø, og har ingen pågående aktiviteter knyttet til forskning og utvikling.

### HONORAR OG YTELSER

Samlede utgifter til godtgjørelse til styret utgjorde kr 0,-

### AKSJONÆRER

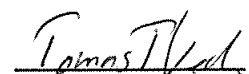
Ved regnskapsårets slutt hadde selskapet 1 aksjonær:


- TMC Gruppen AS 200 aksjer (100 % eierandel)


### DISPONERING AV ÅRSRESULTAT


Styret foreslår at årets underskudd på kr 236 040,- dekkes inn av Annen Egenkapital.

Alesund, 23.06.2017

  
Tomas Trulssen Vedlog  
(styreleder)

  
Anders Nyborg Seifness  
(nestleder)

  
Hega Slevikmoen  
(styremedlem)

  
Christina Marie Måseidvåg  
(styremedlem)



## Generalforsamlingsprotokoll TITAN TILHENGER NORGE AS

| GENERALFORSAMLING TITAN TILHENGER NORGE AS |  |   |
|--|--|---|
| Sted:<br>Drammen<br>(tlf konferanse)       |  | Tilstede:<br>TMC Gruppen AS, representert ved indirekte aksjonærer:   |
| Dato: 23.6.2017                            |  | Caro AS v/ Tomas Trulssen Vedlog og Christina M. Måseidvåg.<br>S2 Holding AS ved Anders N. Seiness og Hege Slevikmoen.<br>100% av aksjene representert. |
| Tid: 18:00                                 |  |   |

### Innkalling/ agenda

Det var ingen innvendinger mot utsendte agenda. Agenda/saksliste godkjent.

### Valg av møteleder, protokollfører og signaturer

Styreleder ved Tomas Trulssen Vedlog ble foreslått som møteleder. Ingen innvendinger.

Nestleder ved Anders N. Seiness ble foreslått som protokollfører. Ingen innvendinger

Styremedlem Hege Slevikmoen ble valgt til å underskrive protokoll, i tillegg til møteleder.

### Gjennomgang og godkjenning av årsregnskap og årsberetning

Årsregnskap ble gjennomgått punktvis. Årsregnskapet ble godkjent, og vedtatt uten innvendinger

Styrets årsberetning ble gjennomgått. Godkjent og vedtatt uten innvendinger.

### Styresammensetning

Det er ingen forslag til endring av sittende styre.

SIGNATURER 23.6.2017

Styreleder Tomas Trulssen Vedlog

Styremedlem Hege Slevikmoen



Til generalforsamlingen i  
**Titan Tilhenger Norge AS**

## UAVHENGIG REVISORS BERETNING

### Uttalelse om revisjonen av årsregnskapet

#### Konklusjon

Vi har revidert Titan Tilhenger Norge AS' årsregnskap som viser et underskudd på kr 236 040. Årsregnskapet består av balanse per 31. desember 2016, resultatregnskap for regnskapsåret avsluttet per denne datoen og noter til årsregnskapet, herunder et sammendrag av viktige regnskapsprinsipper.

Etter vår mening er det medfølgende årsregnskapet avgitt i samsvar med lov og forskrifter og gir et rettviseende bilde av selskapets finansielle stilling per 31. desember 2016, og av dets resultater for regnskapsåret avsluttet per denne datoen i samsvar med regnskapslovens regler og god regnskapsskikk i Norge.

#### Grunnlag for konklusjonen

Vi har gjennomført revisjonen i samsvar med lov, forskrift og god revisjonsskikk i Norge, herunder de internasjonale revisjonsstandardene (ISA-ene). Våre oppgaver og plikter i henhold til disse standardene er beskrevet i *Revisors oppgaver og plikter ved revisjon av årsregnskapet*. Vi er uavhengige av selskapets slik det kreves i lov og forskrift, og har overholdt våre øvrige etiske forpliktelser i samsvar med disse kravene. Etter vår oppfatning er innhentet revisjonsbevis tilstrekkelig og hensiktsmessig som grunnlag for vår konklusjon.

#### Øvrig informasjon

Ledelsen er ansvarlig for øvrig informasjon. Øvrig informasjon består av informasjon i årsberetningen, men inkluderer ikke årsregnskapet og revisjonsberetningen.

Vår uttalelse om revisjonen av årsregnskapet dekker ikke øvrig informasjon, og vi attesterer ikke den øvrige informasjonen.

I forbindelse med revisjonen av årsregnskapet er det vår oppgave å lese øvrig informasjon med det formål å vurdere hvorvidt det foreligger vesentlig inkonsistens mellom øvrig informasjon og årsregnskapet, kunnskap vi har opparbeidet oss under revisjonen, eller hvorvidt den tilsynelatende inneholder vesentlig feilinformasjon. Dersom vi hadde konkludert med at den øvrige informasjonen inneholder vesentlig feilinformasjon er vi pålagt å rapportere det. Vi har ingenting å rapportere i så henseende.

#### Styret og daglig leders ansvar for årsregnskapet

Styret og daglig leder (ledelsen) er ansvarlig for å utarbeide årsregnskapet i samsvar med lov og forskrifter, herunder for at det gir et rettviseende bilde i samsvar med regnskapslovens regler og god regnskapsskikk i Norge. Ledelsen er også ansvarlig for slik intern kontroll som den finner nødvendig for å kunne utarbeide et årsregnskap som ikke inneholder vesentlig feilinformasjon, verken som følge av misligheter eller utilsiktede feil.

Ved utarbeidelsen av årsregnskapet må ledelsen ta standpunkt til selskapets evne til fortsatt drift og opplyse om forhold av betydning for fortsatt drift. Forutsetningen om fortsatt drift skal legges til grunn for årsregnskapet så lenge det ikke er sannsynlig at virksomheten vil bli avvirket.

Medlem av UHY International, en sammenslutning av uavhengige revisjons- og konsultantselskaper.



Revisorgruppen

Revisorgruppen More AS

Avd. Ulsteinvik  
Sjøgata 41  
Postboks 331  
N 6067 Ulsteinvik

Avd. Ålesund  
Daaeskogen Næringsbygg  
Langelandsvn. 17  
N 6010 Ålesund

Tlf.: +47 40 00 69 23  
E-post: more@rg.no

Foretaksregisteret  
NO 990 613 236 MVA  
Bank 3910.29.97496

www.rg.no

Godkjent  
revisjonselskap



## *Revisors oppgaver og plikter ved revisjonen av årsregnskapet*

Vårt mål er å oppnå betryggende sikkerhet for at årsregnskapet som helhet ikke inneholder vesentlig feilinformasjon, verken som følge av misligheter eller utilsiktede feil, og å avgi en revisjonsberetning som inneholder vår konklusjon. Betryggende sikkerhet er en høy grad av sikkerhet, men ingen garanti for at en revisjon utført i samsvar med lov, forskrift og god revisjonsskikk i Norge, herunder ISA-cnc, alltid vil avdekke vesentlig feilinformasjon som eksisterer. Feilinformasjon kan oppstå som følge av misligheter eller utilsiktede feil. Feilinformasjon blir vurdert som vesentlig dersom den enkeltvis eller samlet med rimelighet kan forventes å påvirke økonomiske beslutninger som brukerne foretar basert på årsregnskapet.

For videre beskrivelse av revisors oppgaver og plikter vises det til <https://revisorforeningen.no/revisjonsberetninger>

## **Uttalelse om øvrige lovmessige krav**

### *Konklusjon om årsberetningen*

Basert på vår revisjon av årsregnskapet som beskrevet ovenfor, mener vi at opplysningene i årsberetningen om årsregnskapet, forutsetningen om fortsatt drift og forslaget til dekning av tap er konsistente med årsregnskapet og i samsvar med lov og forskrifter.

### *Konklusjon om registrering og dokumentasjon*

Basert på vår revisjon av årsregnskapet som beskrevet ovenfor, og kontrollhandlinger vi har funnet nødvendig i henhold til internasjonal standard for attestasjonsoppdrag (ISAE) 3000 «Attestasjonsoppdrag som ikke er revisjon eller forenklet revisorkontroll av historisk finansiell informasjon», mener vi at ledelsen har oppfylt sin plikt til å sørge for ordentlig og oversiktlig registrering og dokumentasjon av selskapets regnskapsopplysninger i samsvar med lov og god bokføringsskikk i Norge.

Ålesund, 23. juni 2017

**Revisorgruppen Møre AS**

Rune Kristiansen  
Statsautorisert revisor