



ÅRSREGNSKAPET FOR REGNSKAPSÅRET 2020 - GENERELL INFORMASJON

Enheten

Organisasjonsnummer: 980 672 891
Organisasjonsform: Aksjeselskap
Foretaksnavn: SOLAR NORGE AS
Forretningsadresse: Valhallavegen 8
2060 GARDERMOEN

Regnskapsår

Årsregnskapets periode: 01.01.2020 - 31.12.2020

Konsern

Morselskap i konsern: Nei

Regnskapsregler

Regler for små foretak benyttet: Nei
Benyttet ved utarbeidelsen av årsregnskapet til selskapet: Regnskapslovens alminnelige regler

Årsregnskapet fastsatt av kompetent organ

Bekreftet av representant for selskapet: Stein-Gunnar Sanne
Dato for fastsettelse av årsregnskapet: 18.02.2021

Grunnlag for avgivelse

År 2020: Årsregnskapet er elektronisk innlevert
År 2019: Tall er hentet fra elektronisk innlevert årsregnskap fra 2020

Det er ikke krav til at årsregnskapet m.v. som sendes til Regnskapsregisteret er undertegnet. Kontrollen på at dette er utført ligger hos revisor/enhetens øverste organ. Sikkerheten ivaretas ved at innsender har rolle/rettighet for innsending av årsregnskapet via Altinn, og ved at det bekreftes at årsregnskapet er fastsatt av kompetent organ.

Brønnøysundregistrene, 07.07.2022



Resultatregnskap

Beløp i: NOK	Note	2020	2019
RESULTATREGNSKAP			
Inntekter			
Salgsinntekt	10, 13	2 596 131 614	2 562 805 100
Sum inntekter		2 596 131 614	2 562 805 100
Kostnader			
Varekostnad	13	2 009 068 591	2 035 254 350
Lønnskostnad	8, 11	304 299 280	309 482 470
Avskrivning	1	15 920 117	14 654 976
Annen driftskostnad	1, 11, 13	143 038 754	146 415 777
Sum kostnader		2 472 326 742	2 505 807 572
Driftsresultat		123 804 872	56 997 527
Finansinntekter og finanskostnader			
Annen renteinntekt		696 091	919 428
Annen finansinntekt	12	8 151 294	3 624 865
Sum finansinntekter		8 847 385	4 544 293
Annen rentekostnad		1 460 300	2 656 942
Annen finanskostnad	12	8 927 545	5 635 668
Sum finanskostnader		10 387 845	8 292 610
Netto finans		-1 540 460	-3 748 317
Ordinært resultat før skattekostnad		122 264 412	53 249 210
Skattekostnad på ordinært resultat	9	27 692 576	12 999 549
Ordinært resultat etter skattekostnad		94 571 836	40 249 661
Årsresultat		94 571 836	40 249 661
Årsresultat etter minoritetsinteresser		94 571 836	40 249 661
Totalresultat		94 571 836	40 249 661



Resultatregnskap

Beløp i: NOK	Note	2020	2019
Overføringer og disponeringer			
Ordinært utbytte		80 000 000	15 000 000
Avsatt til annen egenkapital		14 571 836	25 249 661
Sum overføringer og disponeringer		94 571 836	40 249 661



Balanse

Beløp i: NOK	Note	2020	2019
BALANSE - EIENDELER			
Anleggsmidler			
Immaterielle eiendeler			
Utsatt skattefordel	9		
Varige driftsmidler			
Tomter, bygninger og annen fast eiendom	1, 3	146 466 701	150 527 296
Driftsløsøre, inventar, verktøy, kontormaskiner o.l.	1	43 101 769	51 122 009
Sum varige driftsmidler		189 568 470	201 649 305
Finansielle anleggsmidler			
Investering i annet foretak i samme konsern		3 000 010	
Lån til foretak i samme konsern	8	771 808	692 811
Sum finansielle anleggsmidler		3 771 818	692 811
Sum anleggsmidler		193 340 288	202 342 116
Omløpsmidler			
Varer			
Sum varer	2	293 922 253	320 868 287
Fordringer			
Kundefordringer	3	313 571 795	315 888 718
Andre kortsiktige fordringer	4	301 850 330	124 357 638
Sum fordringer		615 422 124	440 246 356
Bankinnskudd, kontanter og lignende			
Bankinnskudd, kontanter o.l.	5	1 772 725	1 487 480
Sum bankinnskudd, kontanter og lignende		1 772 725	1 487 480
Sum omløpsmidler		911 117 102	762 602 124
SUM EIENDELER		1 104 457 390	964 944 239

BALANSE - EGENKAPITAL OG GJELD



Balanse

Beløp i: NOK	Note	2020	2019
Egenkapital			
Innskutt egenkapital			
Aksjekapital (70 000 aksjer á kr 1 000)	6, 7	70 000 000	70 000 000
Overkurs	6	434 500 000	434 500 000
Sum innskutt egenkapital		504 500 000	504 500 000
Opptjent egenkapital			
Annen egenkapital	6	-43 691 112	-58 178 859
Sum opptjent egenkapital		-43 691 112	-58 178 859
Sum egenkapital		460 808 888	446 321 141
Gjeld			
Langsiktig gjeld			
Pensjonsforpliktelser	8		
Utsatt skatt	9	1 670 483	2 447 497
Sum avsetninger for forpliktelser		1 670 483	2 447 497
Annen langsiktig gjeld			
Gjeld til kredittinstitusjoner	3		
Sum langsiktig gjeld		1 670 483	2 447 497
Kortsiktig gjeld			
Leverandørgjeld		425 683 566	399 768 876
Betalbar skatt	9	28 386 264	11 801 575
Skyldige offentlige avgifter		58 310 376	42 633 530
Utbytte		80 000 000	15 000 000
Annen kortsiktig gjeld	4	49 597 812	46 971 621
Sum kortsiktig gjeld		641 978 019	516 175 602
Sum gjeld		643 648 501	518 623 099
SUM EGENKAPITAL OG GJELD		1 104 457 390	964 944 239



Til generalforsamlingen i Solar Norge AS

Uavhengig revisors beretning

Uttalelse om revisjonen av årsregnskapet

Konklusjon

Vi har revidert Solar Norge AS' årsregnskap som består av balanse per 31. desember 2020, resultatregnskap og kontantstrømoppstilling for regnskapsåret avsluttet per denne datoen og noter til årsregnskapet, herunder et sammendrag av viktige regnskapsprinsipper.

Etter vår mening er det medfølgende årsregnskapet avgitt i samsvar med lov og forskrifter og gir et rettviseende bilde av selskapets finansielle stilling per 31. desember 2020, og av dets resultater og kontantstrømmer for regnskapsåret avsluttet per denne datoen i samsvar med regnskapslovens regler og god regnskapsskikk i Norge.

Grunnlag for konklusjonen

Vi har gjennomført revisjonen i samsvar med lov, forskrift og god revisjonsskikk i Norge, herunder de internasjonale revisjonsstandardene International Standards on Auditing (ISA-ene). Våre oppgaver og plikter i henhold til disse standardene er beskrevet i Revisors oppgaver og plikter ved revisjon av årsregnskapet. Vi er uavhengige av selskapet slik det kreves i lov og forskrift, og har overholdt våre øvrige etiske forpliktelser i samsvar med disse kravene. Etter vår oppfatning er innhentet revisjonsbevis tilstrekkelig og hensiktsmessig som grunnlag for vår konklusjon.

Øvrig informasjon

Ledelsen er ansvarlig for øvrig informasjon. Øvrig informasjon omfatter informasjon i årsrapporten bortsett fra årsregnskapet og den tilhørende revisjonsberetningen.

Vår uttalelse om revisjonen av årsregnskapet dekker ikke øvrig informasjon, og vi attesterer ikke den øvrige informasjonen.

I forbindelse med revisjonen av årsregnskapet er det vår oppgave å lese øvrig informasjon med det formål å vurdere hvorvidt det foreligger vesentlig inkonsistens mellom øvrig informasjon og årsregnskapet, kunnskap vi har opparbeidet oss under revisjonen, eller hvorvidt den tilsynelatende inneholder vesentlig feilinformasjon.

Dersom vi konkluderer med at den øvrige informasjonen inneholder vesentlig feilinformasjon er vi pålagt å rapportere det. Vi har ingenting å rapportere i så henseende.

Styrets og daglig leders ansvar for årsregnskapet

Styret og daglig leder (ledelsen) er ansvarlig for å utarbeide årsregnskapet i samsvar med lov og forskrifter, herunder for at det gir et rettviseende bilde i samsvar med regnskapslovens regler og god regnskapsskikk i Norge. Ledelsen er også ansvarlig for slik internkontroll som den finner nødvendig for å kunne utarbeide et årsregnskap som ikke inneholder vesentlig feilinformasjon, verken som følge av misligheter eller utilsiktede feil.

PricewaterhouseCoopers AS, Jessheim Storsenter, plan 4, Furusetgata 5, 2050 Jessheim
T: 02316, org. no.: 987 009 713 MVA, www.pwc.no
Statsautoriserte revisorer, medlemmer av Den norske Revisorforening og autorisert regnskapsførerselskap



Uavhengig revisors beretning - Solar Norge AS



Ved utarbeidelsen av årsregnskapet må ledelsen ta standpunkt til selskapets evne til fortsatt drift og opplyse om forhold av betydning for fortsatt drift. Forutsetningen om fortsatt drift skal legges til grunn for årsregnskapet så lenge det ikke er sannsynlig at virksomheten vil bli avviklet.

Revisors oppgaver og plikter ved revisjonen av årsregnskapet

Vårt mål med revisjonen er å oppnå betryggende sikkerhet for at årsregnskapet som helhet ikke inneholder vesentlig feilinformasjon, verken som følge av misligheter eller utilsiktede feil, og å avgi en revisjonsberetning som inneholder vår konklusjon. Betryggende sikkerhet er en høy grad av sikkerhet, men ingen garanti for at en revisjon utført i samsvar med lov, forskrift og god revisjonsskikk i Norge, herunder ISA-ene, alltid vil avdekke vesentlig feilinformasjon som eksisterer. Feilinformasjon kan oppstå som følge av misligheter eller utilsiktede feil. Feilinformasjon blir vurdert som vesentlig dersom den enkeltvis eller samlet med rimelighet kan forventes å påvirke økonomiske beslutninger som brukerne foretar basert på årsregnskapet.

For videre beskrivelse av revisors oppgaver og plikter vises det til:
<https://revisorforeningen.no/revisjonsberetninger>

Uttalelse om andre lovmessige krav

Konklusjon om årsberetningen

Basert på vår revisjon av årsregnskapet som beskrevet ovenfor, mener vi at opplysningene i årsberetningen om årsregnskapet og forutsetningen om fortsatt drift er konsistente med årsregnskapet og i samsvar med lov og forskrifter.

Konklusjon om registrering og dokumentasjon

Basert på vår revisjon av årsregnskapet som beskrevet ovenfor, og kontrollhandlinger vi har funnet nødvendig i henhold til internasjonal standard for attestasjonsoppdrag (ISAE) 3000 «Attestasjonsoppdrag som ikke er revisjon eller forenklet revisorkontroll av historisk finansiell informasjon», mener vi at ledelsen har oppfylt sin plikt til å sørge for ordentlig og oversiktlig registrering og dokumentasjon av selskapets regnskapsopplysninger i samsvar med lov og god bokføringsskikk i Norge.

Gardermoen, 18. februar 2021
PricewaterhouseCoopers AS


Vegard Løvlien
Statsautorisert revisor

(2)



Årsoppgjør 2020 SOLAR NORGE AS

Org.nr.: 980 672 891



ÅRSBERETNING 2020 FOR SOLAR NORGE AS

VIRKSOMHETENS ART

Solar Norge AS sitt formål er å selge EL -materiell i det norske markedet. Selskapet har hovedkontor på Gardermoen og avdelingskontorer i Kirkenes, Tromsø, Harstad, Bodø, Mo i Rana, Trondheim, Ålesund, Bergen, Stavanger, Molde, Haugesund, Kårstø, Kristiansand, Skien, Drammen, Oslo og Hamar. Vårt moderne sentrallager på Gardermoen forsyner hele landet med EL-materiell via vårt landsdekkende distribusjonsnett.

EIERFORHOLD

Selskapet eies 100 % av Solar A/S, Vejen (Danmark).

VESENTLIGE BEGIVENHETER I ÅRETS LØP

Solar Norge AS har i 2020 hatt fokus på å bedre vår markedsposisjon ved å videreutvikle våre servicekonsepter, og partnerprogram. Vi har sett resultater av dette arbeidet i 2020 og forventer ytterligere vekst i 2021.

Vårt kundemarked har hatt vekst i inneværende år. Utviklingen i omsetning har vært stabil året sett under ett. Vår rolle som Sourcing & Service partner har igjen fått et positivt løft i 2020 gjennom kundespesifikke aktiviteter.

Vårt fokus på Services og Sourcing har vært svært viktig i et marked som stadig utfordres, både av nye og eksisterende aktører i verdikjeden. Covid-19 har ikke overordnet hatt en negativ resultat effekt for selskapet.

REDGJØRELSE FOR ÅRSREGNSKAPET

Omsetningen økte med 1,3 % fra TNOK 2.562.805 i 2019 til TNOK 2.596.132 i 2020.

Samlet kontantstrøm fra operasjonelle aktiviteter var TNOK 194.727, mens driftsresultat var TNOK 123.805. Avviket skyldes i all hovedsak endring i varelager, leverandørgjeld og tidsavgrensningsposter.

De samlede nettoinvesteringer i 2020 utgjør TNOK 179.442 inkludert lånefordringer konsern.

Totalkapitalen var pr. 31.12.2020 TNOK 1.104.457 sammenlignet med TNOK 964.944 året før. Egenkapitalandelen var 41,7 % pr. 31.12.2020 sammenlignet med 46,3% pr. 31.12.2019

FINANSIELL RISIKO

Valutarisiko

Selskapet foretar deler av sitt kjøp i utenlandsk valuta. Grunnet dette er selskapet utsatt for valutarisiko. Nåværende strategi innebærer ikke bruk av finansielle instrumenter, men dette er under løpende vurderinger.

Kreditrisiko

Risiko for tap på fordringer er vurdert for å være relativt lav på generell basis, men anser utviklingen i markedet som en utfordring i enkelte segmenter. Selskapet benytter kredittforsikring på store deler av sin fordringsmasse.



Likviditetsrisiko

Selskapet har stor fokus på optimalisering av lagerbeholdninger og leverandørfinansiering. Selskapet har stor fokus på balanse mellom avgitt kredittid på fordringer og kredittid på leverandørgjelden.

ÅRSRESULTAT OG DISPONERINGER

Resultatregnskapet viser et overskudd på TNOK 122.264 før skatt og TNOK 94.572 etter skatt.

Selskapets egenkapital utgjør etter resultatdisponering TNOK 460.809. Det vil bli utbetalt utbytte på til sammen TNOK 80.000 til Solar A/S. Selskapet har hatt en likviditetsmessig stilling på et tilfredsstillende nivå 2020 som vist i kontantstrømsanalysen. Vi har vurdert at tilsvarende stilling vil være gjeldende for 2021.

FORVENTNINGER TIL FREMTIDEN

Solar Norge AS vil fortsette sitt sterke fokus på Industri, Offshore, E-verk, Infrastruktur og Installasjon samt videreutvikle vårt tilbud av services og konsepter som en naturlig del av den strategiske endringen. Markedet forventes å ha en svak nedgang i 2021.

ETTERFØLGENDE BEGIVENHETER

Det har ikke skjedd vesentlige hendelser etter forretningsårets utløp.

FORTSATT DRIFT

Årsoppgjøret er avlagt under forutsetning om fortsatt drift.

PERSONALE, LIKESTILLING OG ARBEIDSMILJØ

Selskapet har ved regnskapsårets utgang 369,4 fast ansatte (årsverk).

Solkonsernet vektlegger Human Resources som et viktig ledd i sin strategi. Solar Norge har arbeidet med å implementere Solarkonsernets kjerneverdier. Definerte lederskapsprinsipper ligger til grunn for all ledelse i selskapet, og i tråd med vår strategi legges det særlig vekt på å styrke våre ledere. I slutten av 2020 startet vi opp en pilot for lederutvikling med ti ledere, hvor fokus er styrkebasert ledelse og utvikling. Opplegget gjennomføres digitalt, blant annet også gjennom en digital ledersimulator. Opplegget vil fortsette inn i 2021, og blir evaluert før sommeren og for eventuell videre utrulling. Solar Norge har og vil fortsatt bestrebe et godt arbeidsmiljø.

Solar Norge er IA-bedrift, og sykefraværet i Solar Norge utgjorde 6,54 % i 2020. Med tanke på Covid-19 situasjonen, anser vi dette som akseptabelt. Det vektlegges å arbeide systematisk og forebyggende med sykefravær.

Selskapet arbeider aktivt for å forhindre diskriminering som følge av kjønn, legning, nedsatt funksjonsevne, etnisitet, nasjonal opprinnelse, hudfarge, religion eller livssyn. Selskapet søker å likestille på alle områder, og aktivitetene omfatter blant annet rekruttering, lønns- og arbeidsvilkår, forfremmelse, utviklingsmuligheter og beskyttelse mot trakassering. Solar Norge har en anonym varslingsportal lett tilgjengelig for alle medarbeidere på vårt Intranett.

Solar viser samfunnsansvar gjennom målrettede CSR tiltak, og selskapet har spesiell fokus på miljø, ansvarlige leverandører og menneskerettigheter.



Solar Norge elektronisk avvikssystem, med registrering av uønskede hendelser, ulykker og forbedringsforslag.

Det er registrert interne avvik (uønskede hendelser):

- 31 nesten ulykker i løpet av 2020
- Det er 4 skader som har medførte medisinsk behandling, (for eksempel syng av kutt), 5 skader som ikke medførte medisinsk behandling, ingen skader medførte fravær. Alle skadene skyldes menneskelig svikt eller brudd på interne rutiner.
- Det er registrert 10 forbedringsforslag

Produksjonen i Solar Norge har ikke miljømessige utslipp til luft, vann eller jord.

Vi arbeider bevisst for å unngå miljøfarlige produkter, og søker å finne fornuftige erstatningsprodukter for slike.

Vi er i tett dialog med våre leverandører for å påvirke disse til å levere miljøvennlige produkter i miljøvennlig emballasje, samt redusere emballasjevolumet.

Solar fører miljømessig regnskap for å redusere og kildesortere eget avfall, redusere eget energiforbruk og Co2 utslipp. Vi registrerer antall kjørte kilometer for både egne biler og våre transportører som en del av vårt Co2 regnskap.

LEDELSENS BERETNING

Vedlagte regnskap er utarbeidet etter gjeldende aksje- og regnskapslovgivning. Etter styrets oppfatning gir det fremlagte regnskap fyllestgjørende informasjon om selskapets stilling og drift ved regnskapsårets utgang.

Gardermoen, 18. februar 2021

Jan Willy Fjellvær
Daglig leder

Jens Ellegaard Andersen
Styreformann

Trygve Haugen
Styremedlem

Hugo Dorph
Styremedlem

Ove Flisnes
Styremedlem

Michael Jeppesen
Styremedlem

Thea Metliaas Smolan
Styremedlem



PENNEO

Signaturene i dette dokumentet er juridisk bindende. Dokument signert med "Penneo"™ - sikker digital signatur".
De signerende parter sin identitet er registrert, og er listet nedenfor.

"Med min signatur bekrefter jeg alle datoer og innholdet i dette dokument."

Jan Willy Fjellvær

Underskriver

Serienummer: 9578-5999-4-1154918

IP: 62.242.xxx.xxx

2021-04-29 08:11:10Z



Thea Metliaas Smolan

Underskriver

Serienummer: 9578-5995-4-87367

IP: 62.242.xxx.xxx

2021-04-29 08:14:20Z



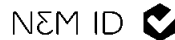
Michael Hessellund Jeppesen

Underskriver

Serienummer: PID:9208-2002-2-453631316983

IP: 62.242.xxx.xxx

2021-04-29 08:37:07Z



Ove Flisnes

Underskriver

Serienummer: 9578-5993-4-2749801

IP: 62.242.xxx.xxx

2021-05-01 14:27:09Z



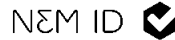
Hugo Dorph

Underskriver

Serienummer: PID:9208-2002-2-517977464846

IP: 62.242.xxx.xxx

2021-05-03 06:54:02Z



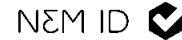
Jens Ellegaard Andersen

Underskriver

Serienummer: PID:9208-2002-2-529916716137

IP: 80.208.xxx.xxx

2021-05-03 07:29:53Z



Trygve Haugen

Underskriver

Serienummer: 9578-5995-4-184776

IP: 62.242.xxx.xxx

2021-05-03 09:16:13Z



Penneo Dokumentnøkkel: TIE41-VSF18-EFFH0-K2MX3-W5VDM-1JK6B

Dokumentet er signert digitalt, med **Penneo.com**. Alle digitale signatur-data i dokumentet er sikret og validert av den datamaskin-utregnede hash-verdien av det opprinnelige dokument. Dokumentet er låst og tids-stemplet med et sertifikat fra en betrodd tredjepart. All kryptografisk bevis er integrert i denne PDF, for fremtidig validering (hvis nødvendig).

Hvordan bekrefter at dette dokumentet er originalen?

Dokumentet er beskyttet av ett Adobe CDS sertifikat. Når du åpner dokumentet i

Adobe Reader, skal du kunne se at dokumentet er sertifisert av **Penneo e-signature service <penneo@penneo.com>**. Dette garanterer at innholdet i dokumentet ikke har blitt endret.

Det er lett å kontrollere de kryptografiske beviser som er lokalisert inne i dokumentet, med Penneo validator - <https://penneo.com/validate>



SOLAR NORGE AS

Resultregnskap

	Note	2020	2019
Salgsinntekt	10, 13	2 596 131 614	2 562 805 100
Sum driftsinntekt		2 596 131 614	2 562 805 100
Varekostnad	13	2 009 068 591	2 035 254 350
Lønnskostnad	8, 11	304 299 280	309 482 470
Avskrivning	1	15 920 117	14 654 976
Annen driftskostnad	1, 11, 13	143 038 754	146 415 777
Sum driftskostnad		2 472 326 742	2 505 807 572
Driftsresultat		123 804 872	56 997 527
Annen renteinntekt		696 091	919 428
Annen finansinntekt	12	8 151 294	3 624 865
Annen rentekostnad		-1 460 300	-2 656 942
Annen finanskostnad	12	-8 927 545	-5 635 668
Ordinært resultat før skattekostnad		122 264 412	53 249 210
Skattekostnad på ordinært resultat	9	27 692 576	12 999 549
Årsresultat		94 571 836	40 249 661
Disponering (dekning) av årsresultatet			
Foreslått utbytte		80 000 000	15 000 000
Avsatt konsernbidrag (etter skatt)		-	-
Avsatt til annen egenkapital		14 571 836	25 249 661
Sum disponert (dekket)		94 571 836	40 249 661

Penneo Dokumentnøkkel: 57FJL-67JUL-P4A36-51YJ1-PZWF0-W5L5Y



SOLAR NORGE AS BALANSE PR. 31.12.

	Note	2020	2019
EIENDELER			
Anleggsmidler			
Immaterielle eiendeler			
Varige driftsmidler			
Tomter, bygninger og annen fast eiendom	1, 3	146 466 701	150 527 296
Driftsløsøre, inventar, verktøy, kontormaskiner o.l.	1	43 101 769	51 122 009
Sum varige driftsmidler		189 568 470	201 649 305
Finansielle anleggsmidler			
Investeringer i annet foretak i samme konsern	14	3 000 010	-
Pensjonsmidler	8	771 808	692 811
Sum finansielle anleggsmidler		3 771 818	692 811
Sum anleggsmidler		193 340 288	202 342 116
Omløpsmidler			
Varer			
Varer	2	293 922 253	320 868 287
Fordringer			
Kundefordringer	3	313 571 795	315 888 718
Andre kortsiktige fordringer	4	301 850 330	124 357 638
Sum fordringer		615 422 124	440 246 356
Bankinnskudd, kontanter o.l.	5	1 772 725	1 487 480
Sum omløpsmidler		911 117 102	762 602 124
SUM EIENDELER		1 104 457 390	964 944 239

Penneo Dokumentnøkkel: 57FJL-67JUL-P4A36-S1YJ1-PZWF0-WSLY5



SOLAR NORGE AS

BALANSE PR. 31.12.

	Note	2020	2019
EGENKAPITAL OG GJELD			
EGENKAPITAL			
Innskutt egenkapital			
Aksjekapital (70 000 aksjer á kr 1 000)	6, 7	70 000 000	70 000 000
Overkurs	6	434 500 000	434 500 000
Sum innskutt egenkapital		504 500 000	504 500 000
Opptjent egenkapital			
Annen egenkapital	6	-43 691 112	-58 178 859
Sum opptjent egenkapital		-43 691 112	-58 178 859
Sum egenkapital		460 808 888	446 321 141
GJELD			
Avsetning for forpliktelser			
Utsatt skatt	9	1 670 483	2 447 497
Sum avsetning for forpliktelser		1 670 483	2 447 497
Kortsiktig gjeld			
Leverandørgjeld		425 683 566	399 768 876
Betalbar skatt	9	28 386 264	11 801 575
Skyldige offentlige avgifter		58 310 376	42 633 530
Utbytte	6	80 000 000	15 000 000
Annen kortsiktig gjeld	4	49 597 812	46 971 621
Sum kortsiktig gjeld		641 978 018	516 175 602
Sum gjeld		643 648 501	518 623 099
SUM EGENKAPITAL OG GJELD		1 104 457 390	964 944 239

Gardermoen, 18.02.2021

Jens Ellegaard Andersen
styreleder

Jan Willy Fjellvær
Daglig leder

Hugo Dorph
styremedlem

Michael Jeppesen
styremedlem

Ove Flisnes
styremedlem

Thea Metlaas Smolan
styremedlem

Trygve Haugen
styremedlem

Penneo Dokumentnøkkel: 57FJL-67JUL-P4A36-51YJ1-PZWF0-WSLYS



Solar Norge AS

Noter til årsregskapet 2020

Regnskapsprinsipper

Årsregskapet er satt opp i samsvar med regnskapsloven og god regnskapsskikk.

Bruk av estimater

Utarbeidelse av regnskap i samsvar med regnskapsloven krever bruk av estimater. Videre krever anvendelse av selskapets regnskapsprinsipper at ledelsen må utøve skjønn. Områder som i stor grad inneholder slike skjønsmessige vurderinger, høy grad av kompleksitet, eller områder hvor forutsetninger og estimater er vesentlige for årsregskapet, er beskrevet i notene.

Salgsinntekter

Inntekter ved salg av varer og tjenester vurderes til virkelig verdi av vederlaget, netto etter fradrag for merverdiavgift, returer, rabatter og andre avslag. Salg av varer resultatføres når selskapet har levert sine produkter til kunden og det ikke er uoppfylte forpliktelser som kan påvirke kundens aksept av leveringen. Levering er ikke foretatt før produktene er sendt til avtalt sted og risiko for tap og ukurans er overført til kunden. Erfaringstall anvendes for å estimere og regnskapsføre avsetninger for kvantumsrabatter og retur på salgstidspunktet.

Tjenester inntektsføres i takt med utførelsen.

Klassifisering av balanseposter

Eiendeler bestemt til varig eie eller bruk klassifiseres som anleggsmidler. Eiendeler som er tilknyttet varekretsløpet klassifiseres som omløpsmidler. Fordringer for øvrig klassifiseres som omløpsmidler hvis de skal tilbakebetales innen ett år. For gjeld legges analoge kriterier til grunn. Første års avdrag på langsiktige fordringer og langsiktig gjeld klassifiseres likevel ikke som omløpsmiddel og kortsiktig gjeld.

Anskaffelseskost

Anskaffelseskost for eiendeler omfatter kjøpesummen, med fradrag for bonuser, rabatter og lignende, og med tillegg for kjøpsutgifter (frakt, toll, offentlige avgifter som ikke refunderes og andre direkte kjøpsutgifter). Ved kjøp i utenlandsk valuta balanseføres eiendelen til kursen på transaksjonstidspunktet.

For varige driftsmidler og immaterielle eiendeler omfatter anskaffelseskost også direkte utgifter for å klargjøre eiendelen for bruk, for eksempel utgifter til testing av eiendelen.

Varige driftsmidler

Tomter avskrives ikke. Andre varige driftsmidler balanseføres og avskrives lineært til restverdi over driftsmidlenes forventede utnyttbare levetid. Ved endring i avskrivningsplan fordeles virkningen over gjenværende avskrivningstid ("knekkpunktmetoden"). Vedlikehold av driftsmidler kostnadsføres løpende som driftskostnader. Påkostninger og forbedringer tillegges driftsmidlets kostpris og avskrives i takt med driftsmidlet. Skillet mellom vedlikehold og påkostning/forbedring regnes i forhold til driftsmidlets stand ved kjøpet.

Leide (leasede) driftsmidler balanseføres som driftsmidler hvis leiekontrakten anses som finansiell.

Investeringer i andre selskaper

Kostmetoden brukes som prinsipp for investeringer i andre selskaper. Kostprisen økes når midler tilføres ved kapitalutvidelse, eller når det gis konsernbidrag til datterselskap. Mottatte utdelinger resultatføres i utgangspunktet som inntekt. Utdelinger som overstiger andel av opptjent egenkapital etter kjøpet føres som reduksjon av anskaffelseskost. Utbytte/konsernbidrag fra datterselskap regnskapsføres det samme året som datterselskapet avsetter beløpet. Utbytte fra andre selskaper regnskapsføres som finansinntekt når utbyttet er vedtatt.

Balanseført beløp skrives ned til antatt virkelig verdi når den er lavere.

Varelager

Varer vurderes til det laveste av anskaffelseskost (etter FIFO-prinsippet) og virkelig verdi. For råvarer brukes gjenanskaffelseskost som tilnærming til virkelig verdi. Det er gjort fradrag for påregnelig ukurans.

Penneo Dokumentnøkkel: 57FJL-67JUL-P4A36-51YJ1-PZWF0-W5L Y5



Solar Norge AS

Noter til årsregskapet 2020

Fordringer

Kundefordringer føres i balansen etter fradrag for avsetning til forventede tap. Avsetning til tap er gjort på grunnlag av individuell vurdering av fordringene og en tilleggsavsetning som skal dekke øvrige påregnelige tap. Vesentlige økonomiske problemer hos kunden, sannsynligheten for at kunden vil gå konkurs eller gjennomgå økonomisk restrukturering og utsettelse og mangler ved betalinger anses som indikatorer på at kundefordringer må nedskrives.

Andre fordringer, både omløpsfordringer og anleggsfordringer, føres opp til det laveste av pålydende og virkelig verdi. Virkelig verdi er nåverdien av forventede framtidige innbetalinger. Det foretas likevel ikke neddiskontering når effekten av neddiskontering er uvesentlig for regnskapet. Avsetning til tap vurderes på samme måte som for kundefordringer.

Utenlandsk valuta

Fordringer og gjeld i utenlandsk valuta vurderes etter kursen ved regnskapsårets slutt. Kursgevinster og kurstap knyttet til varesalg og varekjøp i utenlandsk valuta føres som salgsinntekter og varekostnad.

Terminkontrakter

Selskapet og konsernet bruker terminkontrakter på utenlandsk valuta for å sikre en framtidig vekslingskurs på eksisterende (balanseførte) fordringer/gjeld (verdisikring), eller på rimelig sikre framtidige inn-/utbetalinger i fremmed valuta (kontantstrømsikring).

Regnskapsmessig klassifiseres terminkontraktene som sikringsinstrumenter. Terminkontraktene regnskapsføres til virkelig verdi i balansen.

Endringer i virkelig verdi på terminkontrakter som er kontantstrømsikring, regnskapsføres direkte mot egenkapitalen. Beløp som føres direkte mot egenkapitalen, resultatføres som inntekt eller kostnad i den perioden som sikringsobjektet påvirker resultatregnskapet (for eksempel når det planlagte sikrede salget finner sted). Når den planlagte transaksjonen som sikres, fører til balanseføring av en ikke-finansiell eiendel (for eksempel varelager) eller forpliktelse, tas gevinst og tap som tidligere er ført mot egenkapitalen, ut av egenkapitalen og inkluderes i balanseført verdi for eiendelen eller forpliktelsen.

Gjeld

Gjeld, med unntak for enkelte avsetninger for forpliktelser, balanseføres til nominelt gjeldsbeløp.

Pensjoner

Selskapet har ulike pensjonsordninger. Pensjonsordningene er finansiert gjennom innbetalinger til forsikringsselskap, med unntak av AFP-ordningen. Selskapet har både innskuddsplaner og ytelsesplaner.

Innskuddsplaner

Ved innskuddsplaner betaler selskapet innskudd til et forsikringsselskap. Selskapet har ingen ytterligere betalingsforpliktelse etter at innskuddene er betalt. Innskuddene regnskapsføres som lønnskostnad. Eventuelle forskuddsbetalte innskudd balanseføres som eiendel (pensjonsmidler) i den grad innskuddet kan refunderes eller redusere framtidige innbetalinger.

Ytelsesplaner

En ytelsesplan er en pensjonsordning som ikke er en innskuddsplan. Typisk er en ytelsesplan en pensjonsordning som definerer en pensjonsutbetaling som en ansatt vil motta ved pensjonering. Pensjonsutbetalingen er normalt avhengig av flere faktorer, som alder, antall år i selskapet og lønn. Den balanseførte forpliktelsen knyttet til ytelsesplaner er nåverdien av de definerte ytelsene på balansedagen minus virkelig verdi av pensjonsmidlene (innbetalte beløp til forsikringsselskap), justert for ikke resultatførte estimatavvik og ikke resultatførte kostnader knyttet til tidligere perioders pensjonsopptjening. Pensjonsforpliktelsen beregnes årlig av en uavhengig aktuar ved bruk av en lineær opptjeningsmetode.

Endringer i estimat og plan i den etablerte pensjonsordningen føres direkte mot egenkapitalen med fradrag for skatteeffekt av endringen.

Skatt

Skattekostnaden i resultatregnskapet omfatter både periodens betalbare skatt og endring i utsatt skatt. Utsatt skatt beregnes med aktuell skattesats på grunnlag av de midlertidige forskjeller som eksisterer mellom regnskapsmessige og skattemessige verdier, samt eventuelt ligningsmessig underskudd til fremføring ved utgangen av regnskapsåret. Skatteøkende og skattereduserende midlertidige forskjeller som reverserer eller kan reversere i samme periode er utlignet. Oppføring av utsatt skattefordel på netto skattereduserende forskjeller som ikke er utlignet og underskudd til fremføring, begrunnes med antatt fremtidig inntjening. Utsatt skatt og skattefordel som kan balanseføres oppføres netto i balansen. Utsatt skatt regnskapsføres til nominelt beløp.

Penneo Dokumentnøkkel: 57FJL-67JUL-P4A36-51YJ1-PZWF0-WSLY5



Solar Norge AS

Noter til årsregskapet 2020

Skatt på avgitt konsernbidrag som er ført som økt kostpris på aksjer i andre selskaper, og skatt på mottatt konsernbidrag som er ført direkte mot egenkapitalen, er ført direkte mot skatt i balansen (føringene skjer mot betalbar skatt hvis konsernbidraget har hatt virkning på betalbar skatt og mot utsatt skatt hvis konsernbidraget har hatt virkning på utsatt skatt).

Kontantstrømpoppstilling

Kontantstrømpoppstillingen utarbeides etter den indirekte metoden. Kontanter og kontantekvivalenter omfatter kontanter, bankinnskudd and andre kortsiktige, likvide plasseringer som umiddelbart og med uvesentlig kursrisiko kan konverteres til kjente kontantbeløp og med gjenværende løpetid mindre enn tre måneder fra anskaffelsesdato.



Solar Norge AS

Noter til årsregnskapet 2020

Note 1 Varige driftsmidler

Varige driftsmidler	Tomter	Bygg og anlegg	Driftsleie, inventar, verkøy, kontor-maskiner o.l	Sum
Anskaffelseskost 01.01.	46 450 000	162 469 672	156 043 685	364 963 357
Tilgang	0	0	4 149 405	4 149 405
Avgang	0	0	486 240	486 240
Anskaffelseskost 31.12.	46 450 000	162 469 672	159 706 850	368 626 521
Akkumulerte avskrivninger 31.12.	0	62 452 971	116 605 081	179 058 052
Balansført verdi 31.12.	46 450 000	100 016 701	43 101 769	189 568 470
Årets avskrivninger	0	4 060 596	11 859 522	15 920 117
Forventet økonomisk levetid		40 år	2-5 år	
Avskrivningsplan		Lineær	Lineær	

Årlig leie av ikke balanserte driftsmidler

Driftsmiddel	Leieperiode	Årlig leie
Husleie på avdelingskontor	0-11 år	19 246 335
Trucker	0-5 år	1 983 721
Biler	0-4 år	1 286 549

Note 2 Varer

	2020	2019
Innlagte ferdigvarer	293 922 253	320 868 287
Sum	293 922 253	320 868 287

Varelageret er pr 31.12.2020 nedskrevet med kr. 4 975 282 for ukurans.
Tilsvarende nedskrivning pr. 31.12.2019 var kr. 4 407 177.

Note 3 Fordringer og gjeld

Kundefordringer	2020	2019
Kundefordringer til pålydende	319 878 396	319 999 786
Avsetning til tap på kundefordringer	-6 306 601	-4 111 067
Kundefordringer i balansen	313 571 795	315 888 718

Fordringer med forfall senere enn ett år

	2020	2019
Andre langsiktige fordringer	0	0
Sum	0	0

Langsiktig gjeld med forfall senere enn 5 år

	2020	2019
Kredittinstitusjoner	0	0
Sum	0	0

	2020	2019
Pantobligasjon	0	0
Garantier	0	72 000 000
Sum	0	72 000 000

Pant og balansført verdi av pantsatte eiendeler	Pant 2020	Bokført 2020	Bokført 2019
Tomt/Bygg	72 000 000	100 016 701	104 077 296
Kundefordringer	0	0	0
Varer	0	0	0
Sum	72 000 000	100 016 701	104 077 296



Solar Norge AS

Noter til årsregnskapet 2020

Note 4 Mellomværende med selskap i samme konsern m.v.

	Kundefordringer 2020	2019	Andre fordringer 2020	2019
Foretak i samme konsern	0	0	294 591 418	116 712 826
Sum	0	0	294 591 418	116 712 826

	Øvrig langsiktig gjeld 2020	2019	Levgjeld/Kortsiktig gjeld 2020	2019
Foretak i samme konsern	0	0	8 105 906	4 267 400
Sum	0	0	8 105 906	4 267 400

Verdi av konsernkortordning pr 31.12.2020 utgjør kr 286 646 709

Note 5 Bundne bankinnskudd, trekkrettigheter

Trekkrettigheter	2020	2019
Ubenyttet kassekreditt	120 000 000	0

Det er stilt bankgaranti på kr. 15 000 000 for skattetrekksmidler.

Note 6 Egenkapital

Årets endring i egenkapital	Aksjekapital	Overkursfond	Annen egenkapital	Sum
Inngående balanse pr 01.01.2020	70 000 000	434 500 000	-56 178 859	446 321 141
Årets resultat	0	0	94 571 836	94 571 836
Estimatavvik pensjon (jfr note 8)	0	0	-84 088	-84 088
Avsatt utbytte	0	0	-80 000 000	-80 000 000
Egenkapital 31.12.	70 000 000	434 500 000	-43 691 112	460 808 888

Note 7 Aksjekapital og aksjonærinformasjon

Solar Norge AS er 100 % eid av det danske børsnoterte foretaket Solar A/S, som holder til i Haderstevvej 25, 6000 Kolding, Danmark, hvor konsernregnskapet kan utleveres.

Aksjekapitalen på kr. 70 000 000 består av 1 000 aksjer á kr. 70 000.



Solar Norge AS

Noter til årsregnskapet 2020

Note 8 Pensjoner

Samtige ansatte er med i en kollektiv pensjonsordning som er en innskuddsbasert ordning. Selskapets pensjonsordninger tilfredsstiller kravene i lov om obligatorisk tjenestepensjon. Selskapet har i løpet av 2020 innbetalt kr 15 206 670 til ordningen.

Selskapet har i tillegg en lukket ytelseordning som omfatter i alt 4 personer. Selskapet gikk 2013 over fra anvendelse av reglene i NRS 6 til IAS19R som medfører forring av estimatavvik direkte mot egenkapitalen. Inngående balanse for 2013 ble omarbeidet tilsvarende.

Ordningen gir rett til definerte fremtidige ytelser, som i hovedsak bestemmes av antall opptjeningsår, lønnsnivå ved oppradd pensjonsalder og størrelsen på ytelsene.

Selskapet har også en avtalefestet førtidspensjonsordning (AFP). Den nye AFP-ordningen, som gjelder fra og med 1. januar 2011 er å anse som en ytelsebasert førtidspensjonsordning, men regnskapsføres som en innskuddsordning frem til det foreligger pålitelig og tilstrekkelig informasjon slik at konsernet kan regnskapsføre sin proporsjonale andel av pensjonskostnad, pensjonsforpliktelse og pensjonsmidler i ordningen. Selskapets forpliktelser knyttet til denne del av AFP-forpliktelse er derfor ikke balanseført.

Netto pensjonskostnad	2020	2019
	Sikret	Sikret
Nåverdi av årets pensjonsopptjening	0	0
Rentekostnad av pensjonsforpliktelsen	-15 935	-14 238
Avkastning på pensjonsmidler	0	0
Resultatførte planavvik/estimatendringer	0	0
Administrasjonskostnader	107 445	113 156
Arbeidsgiveravgift	39 242	31 485
Netto pensjonskostnad	130 752	130 403

Netto pensjonsforpliktelse	2020	2019
	Sikret	Sikret
Oppljente pensjonsforpliktelser 31.12.	5 567 764	5 617 582
Beregnet brutto pensjonsforpliktelse 31.12.	5 567 764	5 617 582
Pensjonsmidler (til markedsverdi) 31.12.	6 339 572	6 310 393
Periodisert arbeidsgiveravgift	0	0
Netto pensjonsforpliktelse 31.12.	-771 808	-692 811

Estimatavvik for 2020 utgjør 107 805 og er ført som økning av forpliktelse.

Skatteeffekt av dette på kr 23 717 er ført som økning av egenkapital og 22 % som reduksjon av utsatt skattefordel.

Økonomiske forutsetninger

	2020	2019
Diskonteringsrente	1,70 %	2,30 %
Forventet lønnsregulering/pensjonsøkning/G-regulering	2,25 %	2,75 %
Forventet avkastning på pensjonsmidler	2,70 %	3,80 %

De aktuarmessige forutsetningene er basert på vanlige benyttede forutsetninger innen forsikring (tabell K 2013) når det gjelder demografiske faktorer.

Note 9 Skatt

Beregning av utsatt skattefordel og endring i utsatt skattefordel

	2020	2019
Midlertidige forskjeller som inngår i grunnlaget for utsatt skattefordel		
Driftsmidler	18 762 750	18 384 486
Varebeholdning	-4 975 272	-4 407 177
Utestående fordringer	-5 738 272	-2 794 898
Netto pensjonsforpliktelse som er ført i balansen	771 808	692 811
Avsetninger etter God Regnskapskikk	-2 250 000	-750 000
Netto midlertidige forskjeller pr 31.12.	6 571 014	11 125 222
Endring i underskudd til fremføring	0	0
Grunnlag for utsatt skattefordel i balansen	6 571 014	11 125 222
Utsatt skattefordel/utsatt skatt	1 670 483	2 447 549
Utsatt skattefordel i regnskapet pr 31.12.	1 670 483	2 447 549

Grunnlag for skattekostnad, endring i utsatt skatt og betalbar skatt

Resultat før skattekostnad	122 264 412	53 249 210
Permanente forskjeller	2 691 140	5 839 664
Grunnlag for årets skattekostnad	124 955 552	59 088 874
Estimatavvik pensjon direkte balanseført	-107 805	20 819
Endring i forskjeller som inngår i grunnlag for utsatt skatt/skattefordel	3 951 432	-5 466 388
Endring i underskudd til fremføring	0	0
Grunnlag for betalbar skatt i resultatregnskapet	128 799 179	53 643 305
Avgitt konsernbidrag med skattemessig virkning	0	0
Skattepliktig inntekt (grunnlag for betalbar skatt i balansen)	128 799 179	53 643 305

Fordeling av skattekostnaden

Betalbar skatt (22 % av grunnlag for betalbar skatt i resultatregnskapet)	28 386 264	11 801 575
For mye, for lite ansatt, for	59 661	0
Sum betalbar skatt	28 445 925	11 801 575
Skatt estimatavvik direkte balanseført	23 717	-4 580
Endring i utsatt skatt/skattefordel	-777 066	1 202 605
Skattekostnad (22 % av grunnlag for årets skattekostnad)	27 692 576	12 999 549

Betalbar skatt i balansen

Betalbar skatt i skattekostnaden	28 386 264	11 801 575
Skattevirkning av konsernbidrag	0	0
Betalbar skatt i balansen	28 386 264	11 801 575

Avstemming

Resultat før skatt x 22 %	27 100 526	11 714 826
Årets bokførte skattekostnad	27 692 576	12 999 549
Avvik	-592 051	-1 284 723

Forklaring på avvik

Permanente forskjeller x 22 %	592 051	1 284 723
Avvik	592 051	1 284 723



Solar Norge AS

Noter til årsregnskapet 2020

Note 10 Driftsinntekter

	2020	2019
Saigsinntekter	2 596 131 614	2 562 805 100
Sum	2 596 131 614	2 562 805 100

Saigsinntektene kommer i sin helhet fra salg av elektroartikler og omsetningen er hovedsakelig i Norge.

Note 11 Lønnskostnader, antall ansatte, godtgjørelser, lån til ansatte mm.

Lønnskostnader	2020	2019
Lønninger	237 268 399	240 957 779
Arbeidsgiveravgift	34 013 444	35 298 327
Pensjonskostnader	15 405 458	15 527 596
Andre ytelser	17 611 979	17 698 767
Sum	304 299 280	309 482 470

Selskapet har sysselsatt 369 årsverk i regnskapsåret.

Ytelser til ledende personer	Daglig leder	Styret
Lønn/styrehonorar	4 412 061	45 000
Pensjonsavgifter	587 738	
Annen godtgjørelse	274 704	

Lån	Daglig leder
Lån	0
Sikkerhetsstillelse	0

Lån til daglig leder renteberegnes etter normalsats.

Daglig leder har bonusavtale og sluttavtale. Sluttavtalen innehar 12 måneders oppsigelsestid. Det foreligger ingen opsjonsavtaler.

Kostnadsført godtgjørelse til revisor	2020	2019
Lovpålagt revisjon (inkl. teknisk bistand med årsregnskap)	329 000	350 000
Andre attestasjonstjenester	0	0
Skatterådgivning (inkl. teknisk bistand med ligningspapirer)	100 000	95 000
Annen bistand	11 900	32 300
Sum godtgjørelse til revisor	440 900	477 300

Note 12 Spesifikasjon av finansinntekter og finanskostnader

Andre finansinntekter	2020	2019
Valutagevinst	-8 151 294	-3 624 865
Sum annen finansinntekt	-8 151 294	-3 624 865

Andre finanskostnader	2020	2019
Valutatap	7 771 923	4 506 341
Annen finanskostnad	1 155 621	1 129 327
Sum annen finanskostnad	8 927 545	5 635 668

Note 13 transaksjoner med nærstående parter

Varer til nærstående parter er solgt til samme priser og vilkår som benyttes ovenfor eksterne tredjepart. Tjenester til nærstående parter er solgt til kostpris pluss beregnet korttjeneste.

Selskapets transaksjoner med nærstående parter:	2020	2019
a) Salg av varer og tjenester		
Salg av varer:		
- Søster selskap (Solar Polen)	135 029	44 893
- Søster selskap (Solar Danmark)	46 771 677	22 259 640
- Søster selskap (Solar Nederland)	9 486 464	1 944 553
- Søster selskap (Solar Sverige)	25 280 345	6 609 914
Sum salg av varer og tjenester	81 673 515	30 859 000
b) Kjøp av varer og tjenester		
Kjøp av varer:		
- Søster selskap (Solar Polen)	13 750 116	7 468 623
- Søster selskap (Solar Sverige)	29 716 197	20 452 266
- Søster selskap (Solar Nederland)	3 359 535	6 208 601
- Søster selskap (Solar Danmark)	32 305 758	29 014 920
Kjøp av tjenester:		
- Solar Polen (administrative tjenester)	835 603	910 084
- Morselskap (administrative tjenester)	45 161 670	35 722 206
- Solar Danmark (administrative tjenester)	114 155	0
- Solar Sverige (administrative tjenester)	1 577	0
Sum kjøp av varer og tjenester	125 244 611	98 776 700

Note 14 Langsiktige investeringer i andre selskaper

Tilknyttet selskap:	Bokført verdi	Forretningskontor	Eierandel/stemmeandel	Egenkapital siste år 100 %	Resultat siste år 100 %
Zolv AS	3 000 010	Lienga 5, 1414 Trollåsen Nordre Follo	24,42 %	0	0

Selskapet ble stiftet i 2020, regnskapstall foreligger foreløpig ikke



Kontantstrømoppstilling Solar Norge AS

	2020	2019
Kontantstrømmer fra operasjonelle aktiviteter		
Resultat før skattekostnad	122 264 412	53 249 210
Periodens betalte skatt	-11 801 575	-3 947 637
Tap/ gevinst ved salg av eiendeler	-5 000	311 773
Avskrivninger	15 920 117	14 654 976
Forskjell mellom kostnadsført pensjon og inn-/utbet. i pensj.ordn.	-78 997	-145 196
Endring i varelager	26 946 034	-49 187 651
Endring i kundefordringer	2 316 923	47 952 333
Endring i vareleverandørgjeld	25 914 690	-13 167 149
Endring i andre tidsavgrensingsposter	-159 157 396	-27 620 341
Netto kontantstrøm fra operasjonelle aktiviteter	22 319 208	22 100 318
Kontantstrøm fra investeringsaktiviteter		
Utbetalinger ved kjøp av aksjer	-3 000 010	0
Innbetalinger ved salg av varige driftsmidler	5 000	82 500
Utbetalinger ved kjøp av varige driftsmidler	-4 038 952	-22 161 001
Netto kontantstrøm fra investeringsaktiviteter	-7 033 962	-22 078 501
Kontantstrømmer fra finansieringsaktiviteter		
Utbetalinger av utbytte/konsernbidrag	-15 000 000	0
Netto innbetalinger av annen gjeld	0	0
Netto kontantstrømmer fra finansieringsaktiviteter	-15 000 000	0
Netto kontantstrøm for perioden	285 246	21 817
Effekt av valutakursendringer på kontanter og kontantekvivalenter	0	0
Kontanter og kontantekvivalenter ved periodens begynnelse	1 487 480	1 465 664
Kontanter og kontantekvivalenter ved periodens slutt	1 772 725	1 487 480
Denne består av:		
Bankinnskudd m.v.	1 772 725	1 487 480
Ubenyttet driftskreditt utgjør i tillegg	0	0

Penneo Dokumentnøkkel: 57FJL-67JUL-P4A36-51YJ1-PZWF0-WSLY5



PENNEO

Signaturene i dette dokumentet er juridisk bindende. Dokument signert med "Penneo™ - sikker digital signatur".
De signerende parter sin identitet er registrert, og er listet nedenfor.

"Med min signatur bekrefter jeg alle datoer og innholdet i dette dokument."

Jan Willy Fjellvær

Underskriver

Serienummer: 9578-5999-4-1154918

IP: 62.242.xxx.xxx

2021-04-29 08:11:10Z



Thea Metliaas Smolan

Underskriver

Serienummer: 9578-5995-4-87367

IP: 62.242.xxx.xxx

2021-04-29 08:14:20Z



Michael Hessellund Jeppesen

Underskriver

Serienummer: PID:9208-2002-2-453631316983

IP: 62.242.xxx.xxx

2021-04-29 08:37:07Z



Ove Flisnes

Underskriver

Serienummer: 9578-5993-4-2749801

IP: 62.242.xxx.xxx

2021-05-01 14:27:09Z



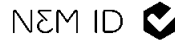
Hugo Dorph

Underskriver

Serienummer: PID:9208-2002-2-517977464846

IP: 62.242.xxx.xxx

2021-05-03 06:54:02Z



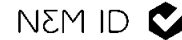
Jens Ellegaard Andersen

Underskriver

Serienummer: PID:9208-2002-2-529916716137

IP: 80.208.xxx.xxx

2021-05-03 07:29:53Z



Trygve Haugen

Underskriver

Serienummer: 9578-5995-4-184776

IP: 62.242.xxx.xxx

2021-05-03 09:16:13Z



Penneo Dokumentnøkket: 57FJL-67JUL-P4A36-51YJ1-PZMFO-WSLY5

Dokumentet er signert digitalt, med **Penneo.com**. Alle digitale signatur-data i dokumentet er sikret og validert av den datamaskin-utregnede hash-verdien av det opprinnelige dokument. Dokumentet er låst og tids-stemplet med et sertifikat fra en betrodd tredjepart. All kryptografisk bevis er integrert i denne PDF, for fremtidig validering (hvis nødvendig).

Hvordan bekrefter at dette dokumentet er originalen?

Dokumentet er beskyttet av ett Adobe CDS sertifikat. Når du åpner dokumentet i

Adobe Reader, skal du kunne se at dokumentet er sertifisert av **Penneo e-signature service <penneo@penneo.com>**. Dette garanterer at innholdet i dokumentet ikke har blitt endret.

Det er lett å kontrollere de kryptografiske beviser som er lokalisert inne i dokumentet, med Penneo validator - <https://penneo.com/validate>