



## ÅRSREGNSKAPET FOR REGNSKAPSÅRET 2021 - GENERELL INFORMASJON

### Enheten

Organisasjonsnummer: 920 278 531  
Organisasjonsform: Aksjeselskap  
Foretaksnavn: BURMAVEIEN 4 AS  
Forretningsadresse: Harpunveien 6  
3128 NØTTERØY

### Regnskapsår

Årsregnskapets periode: 01.01.2021 - 31.12.2021

### Konsern

Morselskap i konsern: Nei

### Regnskapsregler

Regler for små foretak benyttet: Ja  
Benyttet ved utarbeidelsen av årsregnskapet til selskapet: Regnskapslovens alminnelige regler

### Årsregnskapet fastsatt av kompetent organ

Bekreftet av representant for selskapet: Lars Erik Fon  
Dato for fastsettelse av årsregnskapet: 21.03.2022

### Grunnlag for avgivelse

År 2021: Årsregnskapet er elektronisk innlevert  
År 2020: Tall er hentet fra elektronisk innlevert årsregnskap fra 2021

*Det er ikke krav til at årsregnskapet m.v. som sendes til Regnskapsregisteret er undertegnet. Kontrollen på at dette er utført ligger hos revisor/enhetens øverste organ. Sikkerheten ivaretas ved at innsender har rolle/rettighet for innsending av årsregnskapet via Altinn, og ved at det bekreftes at årsregnskapet er fastsatt av kompetent organ.*

Brønnøysundregistrene, 23.03.2023



## Resultatregnskap

Beløp i: NOK	Note	2021	2020
<b>RESULTATREGNSKAP</b>			
<b>Inntekter</b>			
Salgsinntekt		162 000	60 000
<b>Sum inntekter</b>		<b>162 000</b>	<b>60 000</b>
<b>Kostnader</b>			
Lønnskostnad	4		
Avskrivning av driftsmidler	6		
Nedskrivning av varige driftsmidler og immaterielle eiendeler	6		
Annen driftskostnad	4	37 355	22 832
<b>Sum kostnader</b>		<b>37 355</b>	<b>22 832</b>
<b>Driftsresultat</b>		<b>124 645</b>	<b>37 168</b>
<b>Finansinntekter og finanskostnader</b>			
Annen renteinntekt			197
<b>Sum finansinntekter</b>			<b>197</b>
<b>Netto finans</b>			<b>197</b>
<b>Ordinært resultat før skattekostnad</b>		<b>124 645</b>	<b>37 364</b>
Skattekostnad på ordinært resultat	3	27 422	8 220
<b>Ordinært resultat etter skattekostnad</b>		<b>97 223</b>	<b>29 144</b>
<b>Årsresultat</b>	1	<b>97 223</b>	<b>29 144</b>
<b>Årsresultat etter minoritetsinteresser</b>		<b>97 223</b>	<b>29 144</b>
<b>Totalresultat</b>		<b>97 223</b>	<b>29 144</b>
<b>Overføringer og disponeringer</b>			
Avsatt til annen egenkapital	1	97 223	29 144
<b>Sum overføringer og disponeringer</b>		<b>97 223</b>	<b>29 144</b>



## Balanse

Beløp i: NOK	Note	2021	2020
<b>BALANSE - EIENDELER</b>			
<b>Anleggsmidler</b>			
<b>Immaterielle eiendeler</b>			
Forskning og utvikling	6		
Konsesjoner, patenter o.l.	6		
Utsatt skattefordel	3	264 401	329 823
Goodwill	6		
<b>Sum immaterielle eiendeler</b>		<b>264 401</b>	<b>329 823</b>
<b>Varige driftsmidler</b>			
Tomter, bygninger o.a. fast eiendom	6	7 072 549	6 861 917
Maskiner og anlegg	6		
Skip og flytende installasjoner	6		
Driftsløsøre, inventar o.a. utstyr	6		
<b>Sum varige driftsmidler</b>		<b>7 072 549</b>	<b>6 861 917</b>
<b>Finansielle anleggsmidler</b>			
Lån til foretak i samme konsern	7		
Andre langsiktige fordringer	5		
<b>Sum anleggsmidler</b>		<b>7 336 950</b>	<b>7 191 740</b>
<b>Omløpsmidler</b>			
<b>Varer</b>			
<b>Fordringer</b>			
Kundefordringer	7		
Konsernfordringer	7	172 725	309 508
<b>Sum fordringer</b>		<b>172 725</b>	<b>309 508</b>
<b>Bankinnskudd, kontanter og lignende</b>			
Bankinnskudd, kontanter o.l.		1 940 312	1 711 062
<b>Sum bankinnskudd, kontanter og lignende</b>		<b>1 940 312</b>	<b>1 711 062</b>
<b>Sum omløpsmidler</b>		<b>2 113 037</b>	<b>2 020 570</b>



## Balanse

Beløp i: NOK	Note	2021	2020
<b>SUM EIENDELER</b>		<b>9 449 987</b>	<b>9 212 310</b>
<b>BALANSE - EGENKAPITAL OG GJELD</b>			
<b>Egenkapital</b>			
<b>Innskutt egenkapital</b>			
Aksjekapital	1, 2	6 500 000	6 500 000
Annen innskutt egenkapital	1		
<b>Sum innskutt egenkapital</b>		<b>6 500 000</b>	<b>6 500 000</b>
<b>Opptjent egenkapital</b>			
Fond for vurderingsforskjeller	1		
Udekket tap	1	-937 426	-1 169 374
Udekket tap	1		
<b>Sum opptjent egenkapital</b>		<b>-937 426</b>	<b>-1 169 374</b>
<b>Sum egenkapital</b>		<b>5 562 574</b>	<b>5 330 626</b>
<b>Gjeld</b>			
<b>Langsiktig gjeld</b>			
Utsatt skatt	3		
<b>Annen langsiktig gjeld</b>			
Gjeld til kredittinstitusjoner	5		
Langsiktig konserngjeld	5	3 880 000	3 880 000
<b>Sum annen langsiktig gjeld</b>		<b>3 880 000</b>	<b>3 880 000</b>
<b>Sum langsiktig gjeld</b>		<b>3 880 000</b>	<b>3 880 000</b>
<b>Kortsiktig gjeld</b>			
Leverandørgjeld	7		
Betalbar skatt	3		
Skyldig offentlige avgifter		7 413	1 684
Kortsiktig konserngjeld	7		
Annen kortsiktig gjeld	7		
<b>Sum kortsiktig gjeld</b>		<b>7 413</b>	<b>1 684</b>
<b>Sum gjeld</b>		<b>3 887 413</b>	<b>3 881 684</b>



## Balanse

<b>Beløp i: NOK</b>	<b>Note</b>	<b>2021</b>	<b>2020</b>
<b>SUM EGENKAPITAL OG GJELD</b>		<b>9 449 987</b>	<b>9 212 310</b>



Brønnøysundregistrene

ÅRSREGNSKAP FOR REGNSKAPSÅRET 2021 - GENERELL INFORMASJON

Journalnummer: 2022 497738

**Enheten**

Organisasjonsnummer: 920 278 531  
Organisasjonsform: Aksjeselskap  
Foretaksnavn: BURMAVEIEN 4 AS  
Forretningsadresse: Harpunveien 6  
3128 NØTTERØY

**Regnskapsår**

Årsregnskapets periode: 01.01.2021 - 31.12.2021

**Konsern**

Morselskap i konsern: Nei

**Regnskapsregler**

Regler for små foretak benyttet: Ja  
Benyttet ved utarbeidelsen av  
årsregnskapet til selskapet: Regnskapslovens alminnelige regler

**Årsregnskapet fastsatt av kompetent organ**

Bekreftet av representant for selskapet: Lars Erik Fon  
Dato for fastsettelse av årsregnskapet: 21.03.2022

**Grunnlag for avgivelse**

År 2021: Årsregnskap er elektronisk innlevert.  
År 2020: Tall er hentet fra elektronisk innlevert årsregnskap fra 2021.

*Det er ikke krav til at årsregnskapet m.v. som sendes til Regnskapsregisteret er undertegnet. Kontrollen på at dette er utført ligger hos revisor/enhetens øverste organ. Sikkerheten ivaretas ved at innsender har rolle/rettighet for innsending av årsregnskapet via Altinn, og ved at det bekreftes at årsregnskapet er fastsatt av kompetent organ.*

Brønnøysundregistrene, 23.06.2022



Organisasjonsnr: 920 278 531  
BURMAVEIEN 4 AS

## RESULTATREGNSKAP

<b>Beløp i: NOK</b>	<b>Note</b>	<b>2021</b>	<b>2020</b>
<b>RESULTATREGNSKAP</b>			
<b>Inntekter</b>			
Salgsinntekt		162 000	60 000
<b>Sum inntekter</b>		<b>162 000</b>	<b>60 000</b>
<b>Kostnader</b>			
Lønnskostnad	4		
Avskrivning av driftsmidler	6		
Nedskrivning av varige driftsmidler og immaterielle eiendeler	6		
Annen driftskostnad	4	37 355	22 832
<b>Sum kostnader</b>		<b>37 355</b>	<b>22 832</b>
<b>Driftsresultat</b>		<b>124 645</b>	<b>37 168</b>
<b>Finansinntekter og finanskostnader</b>			
Annen renteinntekt			197
<b>Sum finansinntekter</b>			<b>197</b>
<b>Netto finans</b>			<b>197</b>
<b>Ordinært resultat før skattekostnad</b>		<b>124 645</b>	<b>37 364</b>
Skattekostnad på ordinært resultat	3	27 422	8 220
<b>Ordinært resultat etter skattekostnad</b>		<b>97 223</b>	<b>29 144</b>
<b>Årsresultat</b>	<b>1</b>	<b>97 223</b>	<b>29 144</b>
<b>Årsresultat etter minoritetsinteresser</b>		<b>97 223</b>	<b>29 144</b>
<b>Totalresultat</b>		<b>97 223</b>	<b>29 144</b>
<b>Overføringer og disponeringer</b>			
Avsatt til annen egenkapital	1	97 223	29 144
<b>Sum overføringer og disponeringer</b>		<b>97 223</b>	<b>29 144</b>



Organisasjonsnr: 920 278 531  
BURMAVEIEN 4 AS

## BALANSE

Beløp i: NOK	Note	2021	2020
<b>BALANSE - EIENDELER</b>			
<b>Anleggsmidler</b>			
<b>Immaterielle eiendeler</b>			
Forskning og utvikling	6		
Konsesjoner, patenter o.l.	6		
Utsatt skattefordel	3	264 401	329 823
Goodwill	6		
<b>Sum immaterielle eiendeler</b>		<b>264 401</b>	<b>329 823</b>
<b>Varige driftsmidler</b>			
Tomter, bygninger o.a. fast eiendom	6	7 072 549	6 861 917
Maskiner og anlegg	6		
Skip og flytende installasjoner	6		
Driftsløsøre, inventar o. a. utstyr	6		
<b>Sum varige driftsmidler</b>		<b>7 072 549</b>	<b>6 861 917</b>
<b>Finansielle anleggsmidler</b>			
Lån til foretak i samme konsern	7		
Andre langsiktige fordringer	5		
<b>Sum anleggsmidler</b>		<b>7 336 950</b>	<b>7 191 740</b>
<b>Omløpsmidler</b>			
<b>Varer</b>			
<b>Fordringer</b>			
Kundefordringer	7		
Konsernfordringer	7	172 725	309 508
<b>Sum fordringer</b>		<b>172 725</b>	<b>309 508</b>
<b>Bankinnskudd, kontanter og lignende</b>			
Bankinnskudd, kontanter o. l.		1 940 312	1 711 062
<b>Sum bankinnskudd, kontanter og lignende</b>		<b>1 940 312</b>	<b>1 711 062</b>
<b>Sum omløpsmidler</b>		<b>2 113 037</b>	<b>2 020 570</b>
<b>SUM EIENDELER</b>		<b>9 449 987</b>	<b>9 212 310</b>
<b>BALANSE - EGENKAPITAL OG GJELD</b>			



<b>Egenkapital</b>			
<b>Innskutt egenkapital</b>			
Aksjekapital	1, 2	6 500 000	6 500 000
Annen innskutt egenkapital	1		
<b>Sum innskutt egenkapital</b>		<b>6 500 000</b>	<b>6 500 000</b>
<b>Opptjent egenkapital</b>			
Fond for			
vurderingsforskjeller	1		
Udekket tap	1	-937 426	-1 169 374
Udekket tap	1		
<b>Sum opptjent egenkapital</b>		<b>-937 426</b>	<b>-1 169 374</b>
<b>Sum egenkapital</b>		<b>5 562 574</b>	<b>5 330 626</b>
<b>Gjeld</b>			
<b>Langsiktig gjeld</b>			
Utsatt skatt	3		
<b>Annen langsiktig gjeld</b>			
Gjeld til			
kredittinstitusjoner	5		
Langsiktig konserngjeld	5	3 880 000	3 880 000
<b>Sum annen langsiktig gjeld</b>		<b>3 880 000</b>	<b>3 880 000</b>
<b>Sum langsiktig gjeld</b>		<b>3 880 000</b>	<b>3 880 000</b>
<b>Kortsiktig gjeld</b>			
Leverandørgjeld	7		
Betalbar skatt	3		
Skyldig offentlige avgifter		7 413	1 684
Kortsiktig konserngjeld	7		
Annen kortsiktig gjeld	7		
<b>Sum kortsiktig gjeld</b>		<b>7 413</b>	<b>1 684</b>
<b>Sum gjeld</b>		<b>3 887 413</b>	<b>3 881 684</b>
<b>SUM EGENKAPITAL OG GJELD</b>		<b>9 449 987</b>	<b>9 212 310</b>



Organisasjonsnr: 920 278 531  
BURMAVEIEN 4 AS

NOTEOPPLYSNINGER - SELSKAP - alle poster oppgitt i hele tall

Note

Antall aksjer og aksjeeiere

Note

Antall årsverk i regnskapsåret

Virksomheten har hatt følgende antall årsverk:  
0.00

Omløpsmidler                      Startdato      Sluttdato      Endring

Skattemessig fremf.undersk. Startdato      Sluttdato      Endring

Kortsiktig gjeld                      Startdato      Sluttdato      Endring



Til generalforsamlingen i Bforest59 AS

## Uavhengig revisors beretning

### Konklusjon

Vi har revidert årsregnskapet til Bforest59 AS som består av balanse per 31. desember 2021, resultatregnskap for regnskapsåret avsluttet per denne datoen og noter til årsregnskapet, herunder et sammendrag av viktige regnskapsprinsipper.

Etter vår mening

- oppfyller årsregnskapet gjeldende lovkrav, og
- gir årsregnskapet et rettviseende bilde av selskapets finansielle stilling per 31. desember 2021, og av dets resultater for regnskapsåret avsluttet per denne datoen i samsvar med regnskapslovens regler og god regnskapsskikk i Norge.

### Grunnlag for konklusjonen

Vi har gjennomført revisjonen i samsvar med de internasjonale revisjonsstandardene International Standards on Auditing (ISA-ene). Våre oppgaver og plikter i henhold til disse standardene er beskrevet nedenfor under *Revisors oppgaver og plikter ved revisjonen av årsregnskapet*. Vi er uavhengige av selskapet slik det kreves i lov, forskrift og International Code of Ethics for Professional Accountants (inkludert internasjonale uavhengighetsstandarder) utstedt av the International Ethics Standards Board for Accountants (IESBA-reglene), og vi har overholdt våre øvrige etiske forpliktelser i samsvar med disse kravene. Innhentet revisjonsbevis er etter vår vurdering tilstrekkelig og hensiktsmessig som grunnlag for vår konklusjon.

### Styrets og daglig leders ansvar for årsregnskapet

Styret og daglig leder (ledelsen) er ansvarlige for å utarbeide årsregnskapet og for at det gir et rettviseende bilde i samsvar med regnskapslovens regler og god regnskapsskikk i Norge. Ledelsen er også ansvarlig for slik internkontroll som den finner nødvendig for å kunne utarbeide et årsregnskap som ikke inneholder vesentlig feilinformasjon, verken som følge av misligheter eller utilsiktede feil.

Ved utarbeidelsen av årsregnskapet må ledelsen ta standpunkt til selskapets evne til fortsatt drift og opplyse om forhold av betydning for fortsatt drift. Forutsetningen om fortsatt drift skal legges til grunn for årsregnskapet så lenge det ikke er sannsynlig at virksomheten vil bli avviklet.

### Revisors oppgaver og plikter ved revisjonen av årsregnskapet

Vårt mål er å oppnå betryggende sikkerhet for at årsregnskapet som helhet ikke inneholder vesentlig feilinformasjon, verken som følge av misligheter eller utilsiktede feil, og å avgi en revisjonsberetning som inneholder vår konklusjon. Betryggende sikkerhet er en høy grad av sikkerhet, men ingen garanti for at en revisjon utført i samsvar med ISA-ene, alltid vil avdekke vesentlig feilinformasjon som eksisterer. Feilinformasjon kan oppstå som følge av misligheter eller utilsiktede feil. Feilinformasjon blir vurdert som vesentlig dersom den enkeltvis eller samlet med rimelighet kan forventes å påvirke økonomiske beslutninger som brukerne foretar basert på årsregnskapet.

PricewaterhouseCoopers AS, Tassebekkveien 354, 3160 Stokke, Postboks 211 Sentrum, 0103 Oslo  
T: 02316, org. no.: 987 009 713 MVA, [www.pwc.no](http://www.pwc.no)  
Statsautoriserte revisorer, medlemmer av Den norske Revisorforening og autorisert regnskapsførerselskap



For videre beskrivelse av revisors oppgaver og plikter vises det til:  
<https://revisorforeningen.no/revisjonsberetninger>

Vestfold, 21. mars 2022  
**PricewaterhouseCoopers AS**

**Tom Nilsen**  
Statsautorisert revisor  
(elektronisk signert)



 Securely signed with Brevio

Revisjonsberetning

**Signers:**

<b>Name</b>	<b>Method</b>	<b>Date</b>
Nilsen, Tom	BANKID_MOBILE	2022-04-08 07:46

**This document package contains:**

- Closing page (this page)
- The original document(s)
- The electronic signatures. These are not visible in the document, but are electronically integrated.



This file is sealed with a digital signature.  
The seal is a guarantee for the authenticity  
of the document.



## Årsregnskap 2021 Burmaveien 4 AS

Resultatregnskap  
Balanse  
Noter til regnskapet

Org.nr.: 920 278 531



## Resultatregnskap Burmaveien 4 AS

Driftsinntekter og driftskostnader	Note	2021	2020
Salgsinntekt		162 000	60 000
<b>Sum driftsinntekter</b>		<b>162 000</b>	<b>60 000</b>
Annen driftskostnad	4	37 355	22 832
<b>Sum driftskostnader</b>		<b>37 355</b>	<b>22 832</b>
<b>Driftsresultat</b>		<b>124 645</b>	<b>37 168</b>
<b>Finansinntekter og finanskostnader</b>			
Annen renteinntekt		0	197
<b>Resultat av finansposter</b>		<b>0</b>	<b>197</b>
Ordinært resultat før skattekostnad		124 645	37 364
Skattekostnad på ordinært resultat	3	27 422	8 220
<b>Årsresultat</b>	<b>1</b>	<b>97 223</b>	<b>29 144</b>
<b>Overføringer</b>			
Avsatt til annen egenkapital	1	97 223	29 144
<b>Sum overføringer</b>		<b>97 223</b>	<b>29 144</b>



**Balanse**  
**Burmaveien 4 AS**


Eiendeler	Note	2021	2020
<b>Anleggsmidler</b>			
<b>Immaterielle eiendeler</b>			
Utsatt skattefordel	3	<u>264 401</u>	<u>329 823</u>
<b>Sum immaterielle eiendeler</b>		<b>264 401</b>	<b>329 823</b>
<b>Varige driftsmidler</b>			
Tomter, bygninger o.a. fast eiendom	6	<u>7 072 549</u>	<u>6 861 917</u>
<b>Sum varige driftsmidler</b>		<b>7 072 549</b>	<b>6 861 917</b>
<b>Sum anleggsmidler</b>		<b>7 336 950</b>	<b>7 191 740</b>
<b>Omløpsmidler</b>			
Konsernfordringer	7	<u>172 725</u>	<u>309 508</u>
<b>Sum fordringer</b>		<b>172 725</b>	<b>309 508</b>
Bankinnskudd, kontanter o.l.		<u>1 940 312</u>	<u>1 711 062</u>
<b>Sum omløpsmidler</b>		<b>2 113 037</b>	<b>2 020 570</b>
<b>Sum eiendeler</b>		<b>9 449 987</b>	<b>9 212 310</b>




**Balanse**  
**Burmaveien 4 AS**


Egenkapital og gjeld	Note	2021	2020
<b>Egenkapital</b>			
<b>Innskutt egenkapital</b>			
Aksjekapital	1, 2	6 500 000	6 500 000
<b>Sum innskutt egenkapital</b>		<b>6 500 000</b>	<b>6 500 000</b>
<b>Opptjent egenkapital</b>			
Udekket tap	1	-937 426	-1 169 374
<b>Sum opptjent egenkapital</b>		<b>-937 426</b>	<b>-1 169 374</b>
<b>Sum egenkapital</b>		<b>5 562 574</b>	<b>5 330 626</b>
<b>Gjeld</b>			
Langsiktig konserngjeld	5	3 880 000	3 880 000
<b>Sum annen langsiktig gjeld</b>		<b>3 880 000</b>	<b>3 880 000</b>
<b>Kortsiktig gjeld</b>			
Skyldig offentlige avgifter		7 413	1 684
<b>Sum kortsiktig gjeld</b>		<b>7 413</b>	<b>1 684</b>
<b>Sum gjeld</b>		<b>3 887 413</b>	<b>3 881 684</b>
<b>Sum egenkapital og gjeld</b>		<b>9 449 987</b>	<b>9 212 310</b>

Færder, 21.03.2022  
Styret i Burmaveien 4 AS

  
Pål Wang  
styreleder

  
Lars Erik Fon  
styremedlem

  
Andreas Omre Fon  
styremedlem/daglig leder

  
Edwin Enno Johan Van Den Berg  
styremedlem



## Regnskapsprinsipper

Årsregnskapet er satt opp i samsvar med regnskapsloven og NRS 8 - God regnskapsskikk for små foretak.

### Driftsinntekter

Selskapets inntekter i 2021 består av utleie av noe arealer. Leieinntekter inntektsføres månedlig.

### Skatt

Skattekostnaden i resultatregnskapet omfatter både periodens betalbare skatt og endring i utsatt skatt. Utsatt skatt er beregnet med 22% på grunnlag av de midlertidige forskjeller som eksisterer mellom regnskapsmessige og skattemessige verdier, samt ligningsmessig underskudd til fremføring ved utgangen av regnskapsåret. Skatteøkende og skattereduserende midlertidige forskjeller som reverserer eller kan reverseres i samme periode er utlignet og nettoført.

### Klassifisering og vurdering av balanseposter

Eiendeler bestemt til varig eie eller bruk er klassifisert som anleggsmidler. Eiendeler som er knyttet til varekretsløpet er klassifisert som omløpsmidler. Fordringer klassifiseres som omløpsmidler hvis de skal tilbakebetales i løpet av ett år. For gjeld er analoge kriterier lagt til grunn. Første års avdrag på langsiktige fordringer og langsiktig gjeld klassifiseres likevel ikke som omløpsmiddel og kortsiktig gjeld.

### Varige driftsmidler

Tomter avskrives ikke. Varige driftsmidler balanseføres og avskrives lineært over driftsmidlenes forventede levetid dersom de har antatt levetid over 3 år og har en kostpris som overstiger kr 15 000. Vedlikehold av driftsmidler kostnadsføres løpende. Påkostninger eller forbedringer tillegges driftsmidlets kostpris og avskrives i takt med driftsmidlet. Skillet mellom vedlikehold og påkostning/forbedring regnes i forhold til driftsmidlets stand ved kjøp av driftsmidlet. Utgifter til leie av driftsmidler kostnadsføres. Forskuddsbetalinger balanseføres som forskuddsbetalt kostnad, og fordeles over leieperioden.

### Fordringer

Kundefordringer og andre fordringer oppføres til pålydende etter fradrag for avsetning til forventet tap. Avsetning til tap gjøres på grunnlag av en individuell vurdering av de enkelte fordringene.



## Note 1 Egenkapital

	<b>Aksjekapital</b>	<b>Udekket tap</b>	<b>Sum egenkapital</b>
Egenkapital 01.01.2021	6 500 000	-1 169 374	5 330 626
Årets resultat	0	97 223	97 223
Mottatt konsernbidrag	0	134 725	134 725
<b>Egenkapital 31.12.2021</b>	<b>6 500 000</b>	<b>-937 426</b>	<b>5 562 574</b>

## Note 2 Aksjekapital og aksjonærinformasjon

Aksjekapitalen på kr. 6 500 000 består av 6 500 aksjer à kr. 1 000.

### Oversikt over de største aksjonærene

<b>Navn</b>	<b>Antall aksjer</b>	<b>Eierandel</b>
OLG Norway AS	6 500	100%
<b>Sum</b>	<b>6 500</b>	<b>100%</b>



## Note 3 Skatt

Skatteeffekten av midlertidige forskjeller og underskudd til fremføring som har gitt opphav til utsatt skatt og utsatte skattefordeler, spesifisert på typer av midlertidige forskjeller:

	2021	2020	Endring
Varige driftsmidler	-464 545	-577 595	-113 050
Gevinst – og tapskonto	-737 280	-921 600	-184 320
<b>Sum</b>	<b>-1 201 825</b>	<b>-1 499 195</b>	<b>-297 370</b>

Akkumulert fremførbart underskudd	-1	-1	0
<b>Grunnlag for beregning av utsatt skatt</b>	<b>-1 201 826</b>	<b>-1 499 196</b>	<b>-297 370</b>

<b>Utsatt skattefordel (22 %)</b>	<b>-264 402</b>	<b>-329 823</b>	<b>-65 421</b>
-----------------------------------	-----------------	-----------------	----------------

Årets skattekostnad	2021	2020
Skattepliktig inntekt:		
Ordinært resultat før skatt	124 645	37 364
Permanente forskjeller	0	0
Endring i midlertidige forskjeller	-297 370	-346 873
Mottatt konsernbidrag	172 725	309 508
<b>Skattepliktig inntekt</b>	<b>0</b>	<b>-1</b>

Årets skattekostnad	2021	2020
Resultatført skatt på ordinært resultat:		
Betalbar skatt	0	0
Skatteeffekt av konsernbidrag	-38 000	0
Endring i utsatt skattefordel	65 422	8 220
<b>Skattekostnad ordinært resultat</b>	<b>27 423</b>	<b>8 220</b>

Årets skattekostnad	2021	2020
Beregning av effektiv skattesats		
Resultat før skatt	124 645	37 364
Beregnet skatt av resultat før skatt	27 423	8 221
<b>Sum</b>	<b>27 423</b>	<b>8 221</b>
Effektiv skattesats	22,0 %	22,0 %

Årets skattekostnad	2021	2020
Betalbar skatt i balansen:		
Betalbar skatt på årets resultat	-38 000	-68 092
Betalbar skatt på mottatt konsernbidrag	38 000	68 092
<b>Sum betalbar skatt i balansen</b>	<b>0</b>	<b>0</b>



## Note 4 Lønnskostnader, antall ansatte, godtgjørelser, lån til ansatte mm.

Selskapet har ingen ansatte.

Det er ikke gitt lån/sikkerhetsstillelse til daglig leder, styrets leder eller andre nærstående parter.

<b>Kostnadsført godtgjørelse til revisor</b>	<b>2021</b>	<b>2020</b>
Lovpålagt revisjon	13 750	12 954
Skatterådgiving inkl teknisk bistand ligningspapirer	7 375	0
Teknisk bistand med årsregnskap og ligningspapirer	0	9 750
Andre tjenester utenfor revisjon	14 125	0
<b>Sum</b>	<b>35 250</b>	<b>22 704</b>

## Note 5 Fordringer og gjeld

	<b>2021</b>	<b>2020</b>
Fordringer med forfall senere enn ett år	0	0
Langsiktig gjeld med forfall senere enn 5 år	0	0

## Note 6 Varige driftsmidler

	<b>Bygninger, tomter og tekniske installasjoner</b>	<b>Maskiner</b>	<b>Kontormaskiner</b>	<b>Totalt</b>
Anskaffelseskost 01.01.2021	8 661 917	674 170	40 000	9 376 087
Tilgang	210 633	0	0	210 633
Avgang	0	0	0	0
Anskaffelseskost 31.12.2021	8 872 550	674 170	40 000	9 586 720
Akkumulerte avskrivninger	302 500	123 599	12 222	438 321
Akkumulerte nedskrivninger	1 497 500	550 571	27 778	2 075 849
<b>Bokført verdi 31.12.2021</b>	<b>7 072 549</b>	<b>0</b>	<b>0</b>	<b>7 072 549</b>
<b>Årets avskrivninger</b>	0	0	0	0
<b>Årets nedskrivninger</b>	0	0	0	0
Forventet økonomisk levetid		5 år	3 år	
Avskrivningsplan	Tomt, avskrives derfor ikke	Lineær	Lineær	



**Note 7 Mellomværende med selskap i samme konsern m.v.**

	Kundefordringer		Andre fordringer	
	2021	2020	2021	2020
Foretak i samme konsern	0	0	172 725	309 508
<b>Sum</b>	<b>0</b>	<b>0</b>	<b>172 725</b>	<b>309 508</b>

	Leverandørgjeld		Øvrig gjeld	
	2021	2020	2021	2020
Foretak i samme konsern	0	0	3 880 000	3 880 000
<b>Sum</b>	<b>0</b>	<b>0</b>	<b>3 880 000</b>	<b>3 880 000</b>

Burmaveien 4 AS har kausjonert ovenfor morselskapet OLG Norway AS pålydende kr 5 281 250