



ÅRSREGNSKAPET FOR REGNSKAPSÅRET 2021 - GENERELL INFORMASJON

Enheten

Organisasjonsnummer: 990 978 069
Organisasjonsform: Aksjeselskap
Foretaksnavn: ØSTFOLD INDREMEDISIN AS
Forretningsadresse: Sverres gate 10
1706 SARPSBORG

Regnskapsår

Årsregnskapets periode: 01.01.2021 - 31.12.2021

Konsern

Morselskap i konsern: Nei

Regnskapsregler

Regler for små foretak benyttet: Ja
Benyttet ved utarbeidelsen av årsregnskapet til selskapet: Regnskapslovens alminnelige regler

Årsregnskapet fastsatt av kompetent organ

Bekreftet av representant for selskapet: Svend Johannes Andresen
Dato for fastsettelse av årsregnskapet: 30.06.2022

Grunnlag for avgivelse

År 2021: Årsregnskapet er elektronisk innlevert
År 2020: Tall er hentet fra elektronisk innlevert årsregnskap fra 2021

Det er ikke krav til at årsregnskapet m.v. som sendes til Regnskapsregisteret er undertegnet. Kontrollen på at dette er utført ligger hos revisor/enhetens øverste organ. Sikkerheten ivaretas ved at innsender har rolle/rettighet for innsending av årsregnskapet via Altinn, og ved at det bekreftes at årsregnskapet er fastsatt av kompetent organ.

Brønnøysundregistrene, 12.07.2023



Resultatregnskap

Beløp i: NOK	Note	2021	2020
RESULTATREGNSKAP			
Inntekter			
Salgsinntekt		6 662 772	6 347 625
Annen driftsinntekt		1 449 675	1 395 300
Sum inntekter		8 112 447	7 742 925
Kostnader			
Varekostnad		378 502	174 122
Lønnskostnad	1, 2, 3	2 996 831	3 021 325
Avskrivning på varige driftsm. og immatr. eiendeler	6	665 893	604 066
Annen driftskostnad	4	1 333 247	1 351 378
Sum kostnader		5 374 473	5 150 891
Driftsresultat		2 737 974	2 592 034
Finansinntekter og finanskostnader			
Annen renteinntekt		38 100	42 903
Annen finansinntekt		126 601	23 898
Verdiøkning av finansielle instrumenter			10 145
Sum finansinntekter		164 701	76 946
Verdireduksjon av finansielle instrumenter		7 363	
Annen rentekostnad		39 486	35 467
Annen finanskostnad		213 268	57 880
Sum finanskostnader		260 117	93 347
Netto finans		-95 416	-16 401
Ordinært resultat før skattekostnad		2 642 558	2 575 632
Skattekostnad på ordinært resultat	7	641 067	586 975
Ordinært resultat etter skattekostnad		2 001 491	1 988 657
Årsresultat		2 001 491	1 988 657
Overføringer og disponeringer			
Ordinært utbytte		700 000	1 000 000



Resultatregnskap

Beløp i: NOK	Note	2021	2020
Tilleggsutbytte		1 500 000	800 000
Annen egenkapital		-198 509	188 657
Sum overføringer og disponeringer		2 001 491	1 988 657



Balanse

Beløp i: NOK	Note	2021	2020
BALANSE - EIENDELER			
Anleggsmidler			
Immaterielle eiendeler			
Varige driftsmidler			
Tomter, bygninger og annen fast eiendom	6	4 378 600	1 870 800
Driftsløsøre, inventar, verktøy, kontormaskiner og lign.	6	1 809 175	1 736 925
Sum varige driftsmidler		6 187 775	3 607 725
Finansielle anleggsmidler			
Investeringer i aksjer og andeler		835 181	1 835 412
Andre fordringer	12, 14	200	4 331
Sum finansielle anleggsmidler		835 381	1 839 743
Sum anleggsmidler		7 023 156	5 447 468
Omløpsmidler			
Varer			
Varer		195 000	197 000
Sum varer		195 000	197 000
Fordringer			
Kundefordringer	9	33 459	11 938
Andre fordringer	14	73 438	122 258
Sum fordringer		106 897	134 196
Investeringer			
Markedsbaserte aksjer		18 305	25 668
Sum investeringer		18 305	25 668
Bankinnskudd, kontanter og lignende			
Bankinnskudd, kontanter og lignende	10	1 345 397	1 014 615
Sum bankinnskudd, kontanter og lignende		1 345 397	1 014 615
Sum omløpsmidler		1 665 599	1 371 480



Balanse

Beløp i: NOK	Note	2021	2020
SUM EIENDELER		8 688 755	6 818 947
BALANSE - EGENKAPITAL OG GJELD			
Egenkapital			
Innskutt egenkapital			
Aksjekapital (100 aksjer à kr 1 000,00)	5, 11	100 000	100 000
Sum innskutt egenkapital		100 000	100 000
Opptjent egenkapital			
Annen egenkapital	11	3 225 047	3 423 556
Sum opptjent egenkapital		3 225 047	3 423 556
Sum egenkapital	11	3 325 047	3 523 556
Gjeld			
Langsiktig gjeld			
Annen langsiktig gjeld			
Gjeld til kredittinstitusjoner	13	2 486 087	706 787
Sum annen langsiktig gjeld		2 486 087	706 787
Sum langsiktig gjeld		2 486 087	706 787
Kortsiktig gjeld			
Leverandørgjeld		85 473	46 052
Betalbar skatt	7, 8	641 067	586 975
Skyldige offentlige avgifter		175 888	202 330
Utbytte		1 700 000	1 500 000
Annen kortsiktig gjeld		275 193	253 247
Sum kortsiktig gjeld		2 877 621	2 588 605
Sum gjeld		5 363 708	3 295 391
SUM EGENKAPITAL OG GJELD		8 688 755	6 818 947



Brønnøysundregistrene

ÅRSREGNSKAP FOR REGNSKAPSÅRET 2021 - GENERELL INFORMASJON

Journalnummer: 2022 600499

Enheten

Organisasjonsnummer: 990 978 069
Organisasjonsform: Aksjeselskap
Foretaksnavn: ØSTFOLD INDREMEDISIN AS
Forretningsadresse: Sverres gate 10
1706 SARPSBORG

Regnskapsår

Årsregnskapets periode: 01.01.2021 - 31.12.2021

Konsern

Morselskap i konsern: Nei

Regnskapsregler

Regler for små foretak benyttet: Ja
Benyttet ved utarbeidelsen av
årsregnskapet til selskapet: Regnskapslovens alminnelige regler

Årsregnskapet fastsatt av kompetent organ

Bekreftet av representant for selskapet: Svend Johannes Andresen
Dato for fastsettelse av årsregnskapet: 30.06.2022

Revisjon

Årsregnskapet er utarbeidet av ekstern
autorisert regnskapsfører: Ja
Ekstern autorisert regnskapsfører har i
løpet av regnskapsåret bistått ved den
løpende regnskapsføringen eller utført
andre tjenester for selskapet enn å
utarbeide årsregnskapet: Ja

Grunnlag for avgivelse

År 2021: Årsregnskap er elektronisk innlevert.
År 2020: Tall er hentet fra elektronisk innlevert årsregnskap fra 2021.

Det er ikke krav til at årsregnskapet m.v. som sendes til Regnskapsregisteret er undertegnet. Kontrollen på at dette er utført ligger hos revisor/enhetens øverste organ. Sikkerheten ivaretas ved at innsender har rolle/rettighet for innsending av årsregnskapet via Altinn, og ved at det bekreftes at årsregnskapet er fastsatt av kompetent organ.

Brønnøysundregistrene, 09.07.2022

Brønnøysundregistrene
Postadresse: Postboks 900, 8910 Brønnøysund
Telefon: 75 00 75 00
E-post: firmapost@brreg.no Internett: www.brreg.no
Organisasjonsnummer: 974 760 673



Organisasjonsnr: 990 978 069
ØSTFOLD INDREMEDISIN AS

RESULTATREGNSKAP

Beløp i: NOK	Note	2021	2020
RESULTATREGNSKAP			
Inntekter			
Salgsinntekt		6 662 772	6 347 625
Annen driftsinntekt		1 449 675	1 395 300
Sum inntekter		8 112 447	7 742 925
Kostnader			
Varekostnad		378 502	174 122
Lønnskostnad	1, 2, 3	2 996 831	3 021 325
Avskrivning på varige driftsm. og immatr. eiendeler	6	665 893	604 066
Annen driftskostnad	4	1 333 247	1 351 378
Sum kostnader		5 374 473	5 150 891
Driftsresultat		2 737 974	2 592 034
Finansinntekter og finanskostnader			
Annen renteinntekt		38 100	42 903
Annen finansinntekt		126 601	23 898
Verdiøkning av finansielle instrumenter			10 145
Sum finansinntekter		164 701	76 946
Verdireduksjon av finansielle instrumenter		7 363	
Annen rentekostnad		39 486	35 467
Annen finanskostnad		213 268	57 880
Sum finanskostnader		260 117	93 347
Netto finans		-95 416	-16 401
Ordinært resultat før skattekostnad			
Skattekostnad på ordinært resultat	7	641 067	586 975
Ordinært resultat etter skattekostnad		2 001 491	1 988 657
Årsresultat		2 001 491	1 988 657
Overføringer og disponeringer			
Ordinært utbytte		700 000	1 000 000
Tilleggsutbytte		1 500 000	800 000
Annen egenkapital		-198 509	188 657
Sum overføringer og disponeringer		2 001 491	1 988 657





Organisasjonsnr: 990 978 069
ØSTFOLD INDREMEDISIN AS

BALANSE

Beløp i: NOK	Note	2021	2020
--------------	------	------	------

BALANSE - EIENDELER

Anleggsmidler

Immaterielle eiendeler

Varige driftsmidler

Tomter, bygninger og annen fast eiendom	6	4 378 600	1 870 800
Driftsløsøre, inventar, verktøy, kontormaskiner og lign.	6	1 809 175	1 736 925
Sum varige driftsmidler		6 187 775	3 607 725

Finansielle anleggsmidler

Investeringer i aksjer og andeler		835 181	1 835 412
Andre fordringer	12, 14	200	4 331
Sum finansielle anleggsmidler		835 381	1 839 743

Sum anleggsmidler		7 023 156	5 447 468
--------------------------	--	------------------	------------------

Omløpsmidler

Varer

Varer		195 000	197 000
Sum varer		195 000	197 000

Fordringer

Kundefordringer	9	33 459	11 938
Andre fordringer	14	73 438	122 258
Sum fordringer		106 897	134 196

Investeringer

Markedsbaserte aksjer		18 305	25 668
Sum investeringer		18 305	25 668

Bankinnskudd, kontanter og lignende

Bankinnskudd, kontanter og lignende	10	1 345 397	1 014 615
Sum bankinnskudd, kontanter og lignende		1 345 397	1 014 615

Sum omløpsmidler		1 665 599	1 371 480
-------------------------	--	------------------	------------------

SUM EIENDELER		8 688 755	6 818 947
----------------------	--	------------------	------------------

BALANSE - EGENKAPITAL OG GJELD



Egenkapital			
Innskutt egenkapital			
Aksjekapital (100 aksjer à kr 1 000,00)	5, 11	100 000	100 000
Sum innskutt egenkapital		100 000	100 000
Opptjent egenkapital			
Annen egenkapital	11	3 225 047	3 423 556
Sum opptjent egenkapital		3 225 047	3 423 556
Sum egenkapital	11	3 325 047	3 523 556
Gjeld			
Langsiktig gjeld			
Annen langsiktig gjeld			
Gjeld til kredittinstitusjoner	13	2 486 087	706 787
Sum annen langsiktig gjeld		2 486 087	706 787
Sum langsiktig gjeld		2 486 087	706 787
Kortsiktig gjeld			
Leverandørgjeld		85 473	46 052
Betalbar skatt	7, 8	641 067	586 975
Skyldige offentlige avgifter		175 888	202 330
Utbytte		1 700 000	1 500 000
Annen kortsiktig gjeld		275 193	253 247
Sum kortsiktig gjeld		2 877 621	2 588 605
Sum gjeld		5 363 708	3 295 391
SUM EGENKAPITAL OG GJELD		8 688 755	6 818 947



Organisasjonsnr: 990 978 069
ØSTFOLD INDREMEDISIN AS

NOTEOPPLYSNINGER - SELSKAP - alle poster oppgitt i hele tall

Note

Regnskapsprinsipper

Årsregnskapet er satt opp i samsvar med regnskapsloven og god regnskapsskikk for små foretak. Driftsinntekter Tjenester inntektsføres etter hvert som de leveres. Annen driftsinntekt er i sin helhet offentlige tilskudd. Klassifisering og vurdering av balanseposter Omløpsmidler og kortsiktig gjeld omfatter poster som knytter seg til varekretsløpet. For andre poster enn kundefordringer omfattes poster som forfaller til betaling innen ett år etter transaksjonsdagen. Anleggsmidler er eiendeler bestemt til varig eie og bruk. Langsiktig gjeld er gjeld som forfaller senere enn ett år etter transaksjonsdagen. Omløpsmidler vurderes til laveste av anskaffelseskost og virkelig verdi. Kortsiktig gjeld balanseføres til nominelt beløp på etableringstidspunktet. Anleggsmidler vurderes til anskaffelseskost. Varige anleggsmidler avskrives etter en fornuftig avskrivningsplan. Anleggsmidlene nedskrives til virkelig verdi ved verdifall som ikke forventes å være forbigående. Langsiktig gjeld med unntak av andre avsetninger balanseføres til nominelt beløp på etableringstidspunktet. Fordringer Kundefordringer og andre fordringer er oppført i balansen til pålydende etter fradrag for avsetning til forventet tap. Avsetning til tap gjøres på grunnlag av individuelle vurderinger av de enkelte fordringene. I tillegg gjøres det for øvrige kundefordringer en uspesifisert avsetning for å dekke antatt tap. Varebeholdninger Lager av innkjøpte varer er verdsatt til laveste av anskaffelseskost etter FIFO- prinsippet og virkelig verdi. Varige driftsmidler Varige driftsmidler balanseføres og avskrives over driftsmidlenes levetid dersom de har antatt levetid over 3 år og har en kostpris som overstiger kr 15.000. Direkte vedlikehold av driftsmidler kostnadsføres løpende under driftskostnader, mens påkostninger eller forbedringer tillegges driftsmidlets kostpris og avskrives i takt med driftsmidlet. Forøvrig er følgende regnskapsprinsipper anvendt: FIFO-metoden for tilordning av anskaffelseskost for ombyttbare finansielle eiendeler, laveste verdis prinsipp for markedsbaserte finansielle omløpsmidler, forsikret pensjonsforpliktelse er ikke balanseført - kostnaden er lik premien, leieavtaler er ikke balanseført. Skatt Skattekostnaden i resultatregnskapet omfatter både periodens betalbare skatt og endring i utsatt skatt. Utsatt skatt er beregnet med 22% på grunnlag av de midlertidige forskjeller som eksisterer mellom regnskapsmessige og skattemessige verdier, samt skattemessig underskudd til fremføring ved utgangen av regnskapsåret. Skatteøkende og skattereduserende midlertidige forskjeller som reverserer eller kan reversere i samme periode er utlignet og skattevirkningen er beregnet på nettogrunnlaget. Selskapet har ikke endret regnskapsprinsipp fra 2020 til 2021.

Note

3

Antall årsverk i regnskapsåret

3.00

Note

2

Spesifisering av resultatregnskapet



Lønnskostnader

<u>Lønn</u>	<u>Årets</u>	<u>Fjorårets</u>
	2170854.00	2211163.00
<u>Folketrygdavgift</u>	<u>Årets</u>	<u>Fjorårets</u>
	375004.00	365163.00
<u>Andre ytelser</u>	<u>Årets</u>	<u>Fjorårets</u>
	450973.00	444998.00
<u>Sum lønnskostnader</u>	<u>Årets</u>	<u>Fjorårets</u>
	2996831.00	3021324.00

Note

Ekstraordinære inntekter og kostnader

<u>Sum</u>	<u>Beløp</u>
<u>Balanseført verdi 31.12.</u>	<u>Varige driftsmidler Immaterielle eiend.</u>

Konsernregnskap

Morselskapet sitt navn

Forretningskontor for morselskapet

Begrunnelse for at datterselskap er utelatt fra konsolideringen

Konsern, tilknyttet selskap m.v. - fordringer og gjeld

Fordringer

<u>Samlet beløp - tilknyttet selskap</u>	<u>Årets</u>	<u>Fjorårets</u>
<u>Samlet beløp - foretak i samme konsern</u>	<u>Årets</u>	<u>Fjorårets</u>
<u>Samlet beløp - foretak i samme konsern</u>	<u>Årets</u>	<u>Fjorårets</u>
<u>Samlet beløp - felles kontrollert virksomhet</u>	<u>Årets</u>	<u>Fjorårets</u>
<u>Pantstillelse</u>	<u>Beløp</u>	



Note
12

Fordringer

Fordringer som forfaller senere enn ett år etter regnskapsårets slutt
200.00

Mer om fordringer

<u>Beholdning av egne aksjer</u>	<u>Antall</u>	<u>Pålydende</u>	<u>Andel av aksjek.</u>
----------------------------------	---------------	------------------	-------------------------

Note
13

Gjeld

Gjeld som forfaller til betaling mer enn fem år etter regnskapsårets slutt
2024906.00

Gjeld sikret ved pant eller lignende sikkerhet i eiendeler
2024906.00

Balansført verdi av de pantsatte eiendeler
2562000.00

Summen av garantiforpliktelser som ikke er regnskapsført

Garantiforpliktelser som er sikret ved pant

Mer om gjeld

Note
14

Lån og sikkerhetsstillelse til medlemmer
Er det gitt lån eller sikkerhetsstillelse til ledende personer: Nei

Opplysninger om: Medlemmer av:

Mer om lån og sikkerhetsstillelse

Note

Noteopplysninger ut over minimumskravene for små foretak
Se eventuelle andre vedlegg.



Noter 2021

Østfold Indremedisin AS

Regnskapsprinsipper

Årsregnskapet er satt opp i samsvar med regnskapsloven og god regnskapsskikk for små foretak.

Driftsinntekter

Tjenester inntektsføres etter hvert som de leveres. Annen driftsinntekt er i sin helhet offentlige tilskudd.

Klassifisering og vurdering av balanseposter

Omløpsmidler og kortsiktig gjeld omfatter poster som knytter seg til varekretsløpet. For andre poster enn kundefordringer omfattes poster som forfaller til betaling innen ett år etter transaksjonsdagen. Anleggsmidler er eiendeler bestemt til varig eie og bruk. Langsiktig gjeld er gjeld som forfaller senere enn ett år etter transaksjonsdagen.

Omløpsmidler vurderes til laveste av anskaffelseskost og virkelig verdi. Kortsiktig gjeld balanseføres til nominelt beløp på etableringstidspunktet.

Anleggsmidler vurderes til anskaffelseskost. Varige anleggsmidler avskrives etter en fornuftig avskrivningsplan. Anleggsmidlene nedskrives til virkelig verdi ved verdifall som ikke forventes å være forbigående. Langsiktig gjeld med unntak av andre avsetninger balanseføres til nominelt beløp på etableringstidspunktet.

Fordringer

Kundefordringer og andre fordringer er oppført i balansen til pålydende etter fradrag for avsetning til forventet tap. Avsetning til tap gjøres på grunnlag av individuelle vurderinger av de enkelte fordringene. I tillegg gjøres det for øvrige kundefordringer en uspesifisert avsetning for å dekke antatt tap.

Varebeholdninger

Lager av innkjøpte varer er verdsatt til laveste av anskaffelseskost etter FIFO- prinsippet og virkelig verdi.

Varige driftsmidler

Varige driftsmidler balanseføres og avskrives over driftsmidlenes levetid dersom de har antatt levetid over 3 år og har en kostpris som overstiger kr 15.000. Direkte vedlikehold av driftsmidler kostnadsføres løpende under driftskostnader, mens påkostninger eller forbedringer tillegges driftsmidlets kostpris og avskrives i takt med driftsmidlet.

Forøvrig er følgende regnskapsprinsipper anvendt:

FIFO-metoden for tilordning av anskaffelseskost for ombyttbare finansielle eiendeler, laveste verdis prinsipp for markedsbaserte finansielle omløpsmidler, forsikret pensjonsforpliktelse er ikke balanseført - kostnaden er lik premien, leieavtaler er ikke balanseført.

Skatt

Skattekostnaden i resultatregnskapet omfatter både periodens betalbare skatt og endring i utsatt skatt. Utsatt skatt er beregnet med 22% på grunnlag av de midlertidige forskjeller som eksisterer mellom regnskapsmessige og skattemessige verdier, samt skattemessig underskudd til fremføring ved utgangen av regnskapsåret. Skatteøkende og skattereduserende midlertidige forskjeller som reverserer eller kan reversere i samme periode er utlignet og skattevirkningen er beregnet på netto grunnlaget.

Selskapet har ikke endret regnskapsprinsipp fra 2020 til 2021.



Note 1 - Obligatorisk tjenstepensjon

Virksomheten er pliktig til å ha tjenstepensjonsordning etter lov om obligatorisk tjenstepensjon. Gjeldende pensjonsordning oppfyller kravene etter loven.

Note 2 - Lønnskostnader etc

	2021	2020
Lønn	2 170 854	2 211 163
Arbeidsgiveravgift	375 004	365 163
Andre ytelser / Refusjoner	450 973	444 998
Sum	2 996 831	3 021 324

Note 3 - Antall årsverk

Selskapet har hatt 3 årsverk sysselsatt i regnskapsåret.

Note 4 - Revisjon

	2021	2020
Revisjon	40 000	38 750
Andre tjenester	0	0
Sum godtgjørelse til revisor	40 000	38 750

Mer om ytelser til revisjon

Beløpet inkluderer merverdiavgift.

Note 5 - Aksjekapital og aksjonærer

Aksjeklasse	Antall aksjer	Pålydende	Bokført verdi
Ordinære aksjer	100	1 000,00	100 000,00
Sum	100		100 000,00

Aksjeeier	Antall aksjer	Eierandel	Aksjeklasse
Andresen, Svend Johannes	100	100,00%	Ordinære aksjer
Totalt antall aksjer	100	100,00%	

Note 6 - Spesifikasjon av varige driftsmidler

	Bygning og annen fast eiendom	Driftsløsøre, inventar o.l	Sum
Anskaffelseskost 01.01.2021	2 307 992	5 240 334	7 548 326
Tilgang i året	2 563 842	1 078 451	3 642 293
Avgang i året	0	(528 500)	(528 500)
Anskaffelseskost 31.12.2021	4 871 834	5 790 285	10 662 119
Akk. av- og nedskr. 01.01.2021	(437 192)	(3 503 409)	(3 940 601)
Akkumulerte avskr. 31.12.2021	(493 234)	(3 981 110)	(4 474 344)
Balanseført verdi pr. 31.12.2021	4 378 600	1 809 175	6 187 775
Årets avskrivninger	(56 042)	(609 851)	(665 893)
Økonomisk levetid	10 - 50 år	0 - 10 år	
Avskrivningsplan: Lineær	2 - 10 %	0 - 33,33 %	



Note 7 - Skatt

	2021	2020
Ordinært resultat før skattekostnad	2 642 558	2 575 632
+/- Permanente forskjeller	98 103	27 367
+/- Årets endring i midlertidige forskjeller	173 281	65 068
Årets skattegrunnlag	2 913 942	2 668 067
Betalbar inntektsskatt for selskapet basert på 22%	641 067	586 975
Sum	641 067	586 975
Skattekostnad i resultatregnskapet	641 067	586 975
Betalbar skatt i skattekostnad	641 067	586 975
Betalbar skatt i balansen	641 067	586 975

Note 8 - Midl. forskjeller - Utsatt skatt/skattefordel

Utsatt skatt/utsatt skattefordel i balansen avsettes på grunnlag av forskjeller mellom regnskapsmessige og skattemessige verdier i henhold til norsk regnskapsstandard for skatt. Midlertidige skatteøkende og skattereduserende forskjeller som kan utlignes er nettoført.

Midlertidige forskjeller knyttet til:	01.01.2021	31.12.2021	Endring
Anleggsmidler	(432 506)	(595 520)	163 015
Gevinst- og tapskonto	51 333	41 066	10 267
Netto forskjeller	(381 173)	(554 454)	173 282
Skattereduserende forskjeller som ikke kan utlignes	381 173	554 454	(173 282)
Sum midlertidige forskjeller	0	0	0
Utsatt skattefordel 31.12.21. basert på 22%	0	0	0

Ut fra forsiktighetshensyn balanseføres ikke utsatt skattefordel på kr 121 980

Note 9 - Kundefordringer

Kundefordringer er vurdert til pålydende, nedskrevet med forventet tap på fordringer. Det er ikke tapsført kundefordringer i løpet av 2021.

	2021	2020
Kundefordringer til pålydende	33 459	11 938
Avsatt til dekning av usikre fordringer		
Netto oppførte kundefordringer	33 459	11 938

Note 10 - Bankinnskudd

I posten for bankinnskudd inngår egen konto for bundne skattetrekksmidler med kr 82 379. Skyldig skattetrekk er kr 82 378.

Note 11 - Egenkapital

	Aksjekapital	Annen EK	Sum
Egenkapital 01.01.2021	100 000	3 423 556	3 523 556
Tilleggsutbytte		(1 500 000)	(1 500 000)
Årets resultat		2 001 491	2 001 491
Avsatt utbytte		(700 000)	(700 000)
Egenkapital 31.12.2021	100 000	3 225 047	3 325 047



Note 12 - Fordringer

Fordringer som forfaller senere enn ett år etter regnskapsårets slutt 200

Note 13 - Gjeld

	Beløp
Del av gjeld som forfaller til betaling mer enn fem år etter regnskapsårets slutt	2 024 906
Gjeld som er sikret ved pant eller lignende sikkerhet i eiendeler	2 024 906
Balanseført verdi av de pantsatte eiendeler	2 562 000

Note 14 - Lån og sikkerhetsstillelse til ledende personer

Selskapet har ikke gitt lån eller sikkerhetsstillelse til medlemmer av styrende organer.



Til generalforsamlingen i Østfold Indremedisin AS

Uavhengig revisors beretning

Konklusjon

Vi har revidert årsregnskapet til Østfold Indremedisin AS som består av balanse per 31. desember 2021, resultatregnskap for regnskapsåret avsluttet per denne datoen og noter til årsregnskapet, herunder et sammendrag av viktige regnskapsprinsipper.

Etter vår mening

- oppfyller årsregnskapet gjeldende lovkrav, og
- gir årsregnskapet et rettviseende bilde av selskapets finansielle stilling per 31. desember 2021, og av dets resultater for regnskapsåret avsluttet per denne datoen i samsvar med regnskapslovens regler og god regnskapsskikk i Norge.

Grunnlag for konklusjonen

Vi har gjennomført revisjonen i samsvar med de internasjonale revisjonsstandardene International Standards on Auditing (ISA-ene). Våre oppgaver og plikter i henhold til disse standardene er beskrevet nedenfor under *Revisors oppgaver og plikter ved revisjonen av årsregnskapet*. Vi er uavhengige av selskapet slik det kreves i lov, forskrift og International Code of Ethics for Professional Accountants (inkludert internasjonale uavhengighetsstandarder) utstedt av the International Ethics Standards Board for Accountants (IESBA-reglene), og vi har overholdt våre øvrige etiske forpliktelser i samsvar med disse kravene. Innhentet revisjonsbevis er etter vår vurdering tilstrekkelig og hensiktsmessig som grunnlag for vår konklusjon.

Styrets og daglig leders ansvar for årsregnskapet

Styret og daglig leder (ledelsen) er ansvarlige for å utarbeide årsregnskapet og for at det gir et rettviseende bilde i samsvar med regnskapslovens regler og god regnskapsskikk i Norge. Ledelsen er også ansvarlig for slik internkontroll som den finner nødvendig for å kunne utarbeide et årsregnskap som ikke inneholder vesentlig feilinformasjon, verken som følge av misligheter eller utilsiktede feil.

Ved utarbeidelsen av årsregnskapet må ledelsen ta standpunkt til selskapets evne til fortsatt drift og opplyse om forhold av betydning for fortsatt drift. Forutsetningen om fortsatt drift skal legges til grunn for årsregnskapet så lenge det ikke er sannsynlig at virksomheten vil bli avvirket.

Revisors oppgaver og plikter ved revisjonen av årsregnskapet

Vårt mål er å oppnå betryggende sikkerhet for at årsregnskapet som helhet ikke inneholder vesentlig feilinformasjon, verken som følge av misligheter eller utilsiktede feil, og å avgi en revisjonsberetning som inneholder vår konklusjon. Betryggende sikkerhet er en høy grad av sikkerhet, men ingen garanti for at en revisjon utført i samsvar med ISA-ene, alltid vil avdekke vesentlig feilinformasjon som eksisterer. Feilinformasjon kan oppstå som følge av misligheter eller utilsiktede feil. Feilinformasjon blir vurdert som vesentlig dersom den enkeltvis eller samlet med rimelighet kan forventes å påvirke økonomiske beslutninger som brukerne foretar basert på årsregnskapet.

PricewaterhouseCoopers AS, Østfold Næringspark, Vangsveien 10, Postboks 1036, NO-1803 Askim
T: 02316, org. no.: 987 009 713 MVA, www.pwc.no
Statsautoriserte revisorer, medlemmer av Den norske Revisorforening og autorisert regnskapsførerselskap



For videre beskrivelse av revisors oppgaver og plikter vises det til:
<https://revisorforeningen.no/revisjonsberetninger>

Askim, 30. juni 2022
PricewaterhouseCoopers AS

Dag Olav Haugen
Statsautorisert revisor
(elektronisk signert)



 Securely signed with Brevio

Revisjonsberetning

Signers:

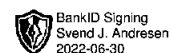
Name	Method	Date
Haugen, Dag Olav	BANKID_MOBILE	2022-06-30 11:38

This document package contains:

- Closing page (this page)
- The original document(s)
- The electronic signatures. These are not visible in the document, but are electronically integrated.



This file is sealed with a digital signature.
The seal is a guarantee for the authenticity
of the document.



Årsregnskap for 2021

**Østfold Indremedisin AS
1706 SARPSBORG**

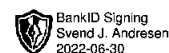
Innhold

Resultatregnskap

Balanse

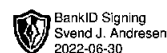
Noter

Revisjonsberetning



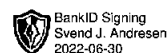
Resultatregnskap for 2021 Østfold Indremedisin AS 990 978 069

	Note	2021	2020
Salgsinntekt		6 662 772	6 347 625
Annen driftsinntekt		1 449 675	1 395 300
Sum driftsinntekter		8 112 447	7 742 925
Varekostnad		(378 502)	(174 122)
Lønnskostnad	1, 2, 3	(2 996 831)	(3 021 325)
Avskrivning på varige driftsm. og immatr. eiendeler	6	(665 893)	(604 066)
Annen driftskostnad	4	(1 333 247)	(1 351 378)
Sum driftskostnader		(5 374 473)	(5 150 891)
Driftsresultat		2 737 974	2 592 034
Annen renteinntekt		38 100	42 903
Annen finansinntekt		126 601	23 898
Verdiøkning av finansielle instrumenter		0	10 145
Sum finansinntekter		164 701	76 946
Verdireduksjon av finansielle instrumenter		(7 363)	0
Annen rentekostnad		(39 486)	(35 467)
Annen finanskostnad		(213 268)	(57 880)
Sum finanskostnader		(260 117)	(93 347)
Netto finans		(95 416)	(16 401)
Ordinært resultat før skattekostnad		2 642 558	2 575 632
Skattekostnad på ordinært resultat	7	(641 067)	(586 975)
Ordinært resultat		2 001 491	1 988 657
Årsresultat		2 001 491	1 988 657
Overføringer			
Utbytte		700 000	1 000 000
Tilleggsutbytte		1 500 000	800 000
Annen egenkapital		(198 509)	188 657
Sum		2 001 491	1 988 657



Balanse pr. 31. desember 2021 Østfold Indremedisin AS 990 978 069

	Note	2021	2020
EIENDELER			
Anleggsmidler			
Varige driftsmidler			
Tomter, bygninger og annen fast eiendom	6	4 378 600	1 870 800
Driftsløsøre, inventar, verktøy, kontormaskiner og lign.	6	1 809 175	1 736 925
Sum varige driftsmidler		6 187 775	3 607 725
Finansielle anleggsmidler			
Investeringer i aksjer og andeler		835 181	1 835 412
Andre fordringer	12, 14	200	4 331
Sum finansielle anleggsmidler		835 381	1 839 743
Sum anleggsmidler		7 023 156	5 447 468
Omløpsmidler			
Varer		195 000	197 000
Sum varer		195 000	197 000
Fordringer			
Kundefordringer	9	33 459	11 938
Andre fordringer	14	73 438	122 258
Sum fordringer		106 897	134 196
Investeringer			
Markedsbaserte aksjer		18 305	25 668
Sum investeringer		18 305	25 668
Bankinnskudd, kontanter og lignende	10	1 345 397	1 014 615
Sum bankinnskudd, kontanter og lignende		1 345 397	1 014 615
Sum omløpsmidler		1 665 599	1 371 480
Sum eiendeler		8 688 755	6 818 947

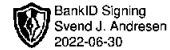


Balanse pr. 31. desember 2021 Østfold Indremedisin AS 990 978 069

	Note	2021	2020
EGENKAPITAL OG GJELD			
Egenkapital			
Innskutt egenkapital			
Aksjekapital (100 aksjer à kr 1 000,00)	5, 11	100 000	100 000
Sum innskutt egenkapital		100 000	100 000
Opptjent egenkapital			
Annen egenkapital	11	3 225 047	3 423 556
Sum opptjent egenkapital		3 225 047	3 423 556
Sum egenkapital	11	3 325 047	3 523 556
Gjeld			
Annen langsiktig gjeld			
Gjeld til kredittinstitusjoner	13	2 486 087	706 787
Sum annen langsiktig gjeld		2 486 087	706 787
Sum langsiktig gjeld		2 486 087	706 787
Kortsiktig gjeld			
Leverandørgjeld		85 473	46 052
Betalbar skatt	7, 8	641 067	586 975
Skyldige offentlige avgifter		175 888	202 330
Utbytte		1 700 000	1 500 000
Annen kortsiktig gjeld		275 193	253 247
Sum kortsiktig gjeld		2 877 621	2 588 605
Sum gjeld		5 363 708	3 295 391
Sum egenkapital og gjeld		8 688 755	6 818 947

SARPSBORG 30.06.2022
Østfold Indremedisin AS

Svend Johannes Andresen
Styreleder



Noter 2021

Østfold Indremedisin AS

Regnskapsprinsipper

Årsregnskapet er satt opp i samsvar med regnskapsloven og god regnskapsskikk for små foretak.

Driftsinntekter

Tjenester inntektsføres etter hvert som de leveres. Annen driftsinntekt er i sin helhet offentlige tilskudd.

Klassifisering og vurdering av balanseposter

Omløpsmidler og kortsiktig gjeld omfatter poster som knytter seg til varekretsløpet. For andre poster enn kundefordringer omfattes poster som forfaller til betaling innen ett år etter transaksjonsdagen. Anleggsmidler er eiendeler bestemt til varig eie og bruk. Langsiktig gjeld er gjeld som forfaller senere enn ett år etter transaksjonsdagen.

Omløpsmidler vurderes til laveste av anskaffelseskost og virkelig verdi. Kortsiktig gjeld balanseføres til nominelt beløp på etableringstidspunktet.

Anleggsmidler vurderes til anskaffelseskost. Varige anleggsmidler avskrives etter en fornuftig avskrivningsplan. Anleggsmidlene nedskrives til virkelig verdi ved verdifall som ikke forventes å være forbigående. Langsiktig gjeld med unntak av andre avsetninger balanseføres til nominelt beløp på etableringstidspunktet.

Fordringer

Kundefordringer og andre fordringer er oppført i balansen til pålydende etter fradrag for avsetning til forventet tap. Avsetning til tap gjøres på grunnlag av individuelle vurderinger av de enkelte fordringene. I tillegg gjøres det for øvrige kundefordringer en uspesifisert avsetning for å dekke antatt tap.

Varebeholdninger

Lager av innkjøpte varer er verdsatt til laveste av anskaffelseskost etter FIFO- prinsippet og virkelig verdi.

Varige driftsmidler

Varige driftsmidler balanseføres og avskrives over driftsmidlenes levetid dersom de har antatt levetid over 3 år og har en kostpris som overstiger kr 15.000. Direkte vedlikehold av driftsmidler kostnadsføres løpende under driftskostnader, mens påkostninger eller forbedringer tillegges driftsmidlets kostpris og avskrives i takt med driftsmidlet.

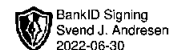
Forøvrig er følgende regnskapsprinsipper anvendt:

FIFO-metoden for tilordning av anskaffelseskost for ombyttbare finansielle eiendeler, laveste verdis prinsipp for markedsbaserte finansielle omløpsmidler, forsikret pensjonsforpliktelse er ikke balanseført - kostnaden er lik premien, leieavtaler er ikke balanseført.

Skatt

Skattekostnaden i resultatregnskapet omfatter både periodens betalbare skatt og endring i utsatt skatt. Utsatt skatt er beregnet med 22% på grunnlag av de midlertidige forskjeller som eksisterer mellom regnskapsmessige og skattemessige verdier, samt skattemessig underskudd til fremføring ved utgangen av regnskapsåret. Skatteøkende og skattereduserende midlertidige forskjeller som reverserer eller kan reversere i samme periode er utlignet og skattevirkningen er beregnet på netto grunnlaget.

Selskapet har ikke endret regnskapsprinsipp fra 2020 til 2021.



Note 1 - Obligatorisk tjenestepensjon

Virksomheten er pliktig til å ha tjenestepensjonsordning etter lov om obligatorisk tjenestepensjon. Gjeldende pensjonsordning oppfyller kravene etter loven.

Note 2 - Lønnskostnader etc

	2021	2020
Lønn	2 170 854	2 211 163
Arbeidsgiveravgift	375 004	365 163
Andre ytelser / Refusjoner	450 973	444 998
Sum	2 996 831	3 021 324

Note 3 - Antall årsverk

Selskapet har hatt 3 årsverk sysselsatt i regnskapsåret.

Note 4 - Revisjon

	2021	2020
Revisjon	40 000	38 750
Andre tjenester	0	0
Sum godtgjørelse til revisor	40 000	38 750

Mer om ytelser til revisjon

Beløpet inkluderer merverdiavgift.

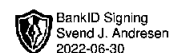
Note 5 - Aksjekapital og aksjonærer

Aksjeklasse	Antall aksjer	Pålydende	Bokført verdi
Ordinære aksjer	100	1 000,00	100 000,00
Sum	100		100 000,00

Aksjeeier	Antall aksjer	Eierandel	Aksjeklasse
Andresen, Svend Johannes	100	100,00%	Ordinære aksjer
Totalt antall aksjer	100	100,00%	

Note 6 - Spesifikasjon av varige driftsmidler

	Bygning og annen fast eiendom	Driftsløsøre, inventar o.l	Sum
Anskaffelseskost 01.01.2021	2 307 992	5 240 334	7 548 326
Tilgang i året	2 563 842	1 078 451	3 642 293
Avgang i året	0	(528 500)	(528 500)
Anskaffelseskost 31.12.2021	4 871 834	5 790 285	10 662 119
Akk. av- og nedskr. 01.01.2021	(437 192)	(3 503 409)	(3 940 601)
Akkumulerte avskr. 31.12.2021	(493 234)	(3 981 110)	(4 474 344)
Balanseført verdi pr. 31.12.2021	4 378 600	1 809 175	6 187 775
Årets avskrivninger	(56 042)	(609 851)	(665 893)
Økonomisk levetid	10 - 50 år	0 - 10 år	
Avskrivningsplan: Lineær	2 - 10 %	0 - 33,33 %	



Note 7 - Skatt

	2021	2020
Ordinært resultat før skattekostnad	2 642 558	2 575 632
+/- Permanente forskjeller	98 103	27 367
+/- Årets endring i midlertidige forskjeller	173 281	65 068
Årets skattegrunnlag	2 913 942	2 668 067
Betalbar inntektsskatt for selskapet basert på 22%	641 067	586 975
Sum	641 067	586 975
Skattekostnad i resultatregnskapet	641 067	586 975
Betalbar skatt i skattekostnad	641 067	586 975
Betalbar skatt i balansen	641 067	586 975

Note 8 - Midl. forskjeller - Utsatt skatt/skattefordel

Utsatt skatt/utsatt skattefordel i balansen avsettes på grunnlag av forskjeller mellom regnskapsmessige og skattemessige verdier i henhold til norsk regnskapsstandard for skatt. Midlertidige skatteøkende og skattereduserende forskjeller som kan utlignes er nettoført.

Midlertidige forskjeller knyttet til:	01.01.2021	31.12.2021	Endring
Anleggsmidler	(432 506)	(595 520)	163 015
Gevinst- og tapskonto	51 333	41 066	10 267
Netto forskjeller	(381 173)	(554 454)	173 282
Skattereduserende forskjeller som ikke kan utlignes	381 173	554 454	(173 282)
Sum midlertidige forskjeller	0	0	0
Utsatt skattefordel 31.12.21. basert på 22%	0	0	0

Ut fra forsiktighetshensyn balanseføres ikke utsatt skattefordel på kr 121 980

Note 9 - Kundefordringer

Kundefordringer er vurdert til pålydende, nedskrevet med forventet tap på fordringer. Det er ikke tapsført kundefordringer i løpet av 2021.

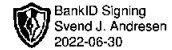
	2021	2020
Kundefordringer til pålydende	33 459	11 938
Avsatt til dekning av usikre fordringer		
Netto oppførte kundefordringer	33 459	11 938

Note 10 - Bankinnskudd

I posten for bankinnskudd inngår egen konto for bundne skattetrekksmidler med kr 82 379. Skyldig skattetrekk er kr 82 378.

Note 11 - Egenkapital

	Aksjekapital	Annen EK	Sum
Egenkapital 01.01.2021	100 000	3 423 556	3 523 556
Tilleggsutbytte		(1 500 000)	(1 500 000)
Årets resultat		2 001 491	2 001 491
Avsatt utbytte		(700 000)	(700 000)
Egenkapital 31.12.2021	100 000	3 225 047	3 325 047

**Note 12 - Fordringer**

Fordringer som forfaller senere enn ett år etter regnskapsårets slutt

200

Note 13 - Gjeld

	Beløp
Del av gjeld som forfaller til betaling mer enn fem år etter regnskapsårets slutt	2 024 906
Gjeld som er sikret ved pant eller lignende sikkerhet i eiendeler	2 024 906
Balanseført verdi av de pantsatte eiendeler	2 562 000

Note 14 - Lån og sikkerhetsstillelse til ledende personer

Selskapet har ikke gitt lån eller sikkerhetsstillelse til medlemmer av styrende organer.