



ÅRSREGNSKAPET FOR REGNSKAPSÅRET 2024 - GENERELL INFORMASJON

Enheten

Organisasjonsnummer: 965 446 966
Organisasjonsform: Aksjeselskap
Foretaksnavn: MAGNE LANDRØ AS
Forretningsadresse: Stillverksveien 1
2004 LILLESTRØM

Regnskapsår

Årsregnskapets periode: 01.01.2024 - 31.12.2024

Konsern

Morselskap i konsern: Nei

Regnskapsregler

Regler for små foretak benyttet: Ja
Benyttet ved utarbeidelsen av årsregnskapet til selskapet: Regnskapslovens alminnelige regler

Årsregnskapet fastsatt av kompetent organ

Bekreftet av representant for selskapet: Morten Landrø
Dato for fastsettelse av årsregnskapet: 30.04.2025

Grunnlag for avgivelse

År 2024: Årsregnskapet er elektronisk innlevert
År 2023: Tall er hentet fra elektronisk innlevert årsregnskap fra 2024

Det er ikke krav til at årsregnskapet m.v. som sendes til Regnskapsregisteret er undertegnet. Kontrollen på at dette er utført ligger hos revisor/enhetens øverste organ. Sikkerheten ivaretas ved at innsender har rolle/rettighet for innsending av årsregnskapet via Altinn, og ved at det bekreftes at årsregnskapet er fastsatt av kompetent organ.

Brønnøysundregistrene, 30.07.2025



Resultatregnskap

Beløp i: NOK	Note	2024	2023
RESULTATREGNSKAP			
Inntekter			
Salgsinntekt	1	149 840 970	130 115 267
Annen driftsinntekt			3 430 892
Sum inntekter		149 840 970	133 546 159
Kostnader			
Varekostnad		106 663 205	89 978 776
Lønnskostnad	2	18 726 534	17 254 123
Avskrivning av driftsmidler og immaterielle eiendeler	3	790 049	813 299
Annen driftskostnad	2, 4, 5	10 826 230	10 195 754
Sum kostnader		137 006 020	118 241 951
Driftsresultat		12 834 951	15 304 207
Finansinntekter og finanskostnader			
Renteinntekt fra foretak i samme konsern	4, 6	293 758	230 675
Annen renteinntekt	6	36 205	17 302
Annen finansinntekt	6	879 224	1 091 464
Sum finansinntekter		1 209 187	1 339 441
Rentekostnad til foretak i samme konsern	4, 6	474 911	780 472
Annen rentekostnad	6	613 988	434 395
Annen finanskostnad	6	1 015 623	935 001
Sum finanskostnader		2 104 522	2 149 868
Netto finans		-895 335	-810 426
Resultat før skattekostnad		11 939 615	14 493 781
Skattekostnad på resultat	7	2 626 481	2 704 809
Årsresultat		9 313 134	11 788 972
Årsresultat etter minoritetsinteresser		9 313 134	11 788 972
Totalresultat		9 313 134	11 788 972



Resultatregnskap

Beløp i: NOK	Note	2024	2023
Overføringer og disponeringer			
Avsatt til annen egenkapital	8	9 313 134	11 788 972
Sum overføringer og disponeringer		9 313 134	11 788 972



Balanse

Beløp i: NOK	Note	2024	2023
BALANSE - EIENDELER			
Anleggsmidler			
Immaterielle eiendeler			
Utsatt skattefordel	7	696 982	673 349
Sum immaterielle eiendeler		696 982	673 349
Varige driftsmidler			
Tomter, bygninger o.a. fast eiendom	3		
Driftsløsøre, inventar o.a. utstyr	3	1 591 870	2 013 644
Sum varige driftsmidler		1 591 870	2 013 644
Finansielle anleggsmidler			
Lån til foretak i samme konsern	4		
Obligasjoner		190 619	190 619
Sum finansielle anleggsmidler		190 619	190 619
Sum anleggsmidler		2 479 470	2 877 612
Omløpsmidler			
Varer			
Lager av varer og annen beholdning	9, 10	59 958 118	61 533 003
Sum varer		59 958 118	61 533 003
Fordringer			
Kundefordringer	5, 10	7 432 646	6 023 502
Andre kortsiktige fordringer		6 332 004	4 931 107
Konsernfordringer	4	4 887 637	4 656 962
Sum fordringer		18 652 287	15 611 570
Bankinnskudd, kontanter og lignende			
Bankinnskudd, kontanter o.l.	11	889 375	1 070 850
Sum bankinnskudd, kontanter og lignende		889 375	1 070 850
Sum omløpsmidler		79 499 780	78 215 423
SUM EIENDELER		81 979 251	81 093 035



Balanse

Beløp i: NOK	Note	2024	2023
BALANSE - EGENKAPITAL OG GJELD			
Egenkapital			
Innskutt egenkapital			
Aksjekapital	8, 12	400 000	400 000
Annen innskutt egenkapital	8	126 651	126 651
Sum innskutt egenkapital		526 651	526 651
Opptjent egenkapital			
Annen egenkapital	8	49 985 449	40 672 315
Sum opptjent egenkapital		49 985 449	40 672 315
Sum egenkapital		50 512 100	41 198 966
Gjeld			
Langsiktig gjeld			
Annen langsiktig gjeld			
Langsiktig konserngjeld	4	3 434 398	10 828 085
Øvrig langsiktig gjeld	10		
Sum annen langsiktig gjeld		3 434 398	10 828 085
Sum langsiktig gjeld		3 434 398	10 828 085
Kortsiktig gjeld			
Gjeld til kredittinstitusjoner	10	3 005 928	5 862 075
Leverandørgjeld	4	7 483 786	4 777 640
Betalbar skatt	7	2 650 114	2 735 961
Skyldig offentlige avgifter		5 259 861	4 638 833
Annen kortsiktig gjeld	4	9 633 065	11 051 475
Sum kortsiktig gjeld		28 032 753	29 065 984
Sum gjeld		31 467 151	39 894 069
SUM EGENKAPITAL OG GJELD		81 979 251	81 093 035



Brønnøysundregistrene

ÅRSREGNSKAP FOR REGNSKAPSÅRET 2024 - GENERELL INFORMASJON

Journalnummer: 2025 709429

Enheten

Organisasjonsnummer: 965 446 966
Organisasjonsform: Aksjeselskap
Foretaksnavn: MAGNE LANDRØ AS
Forretningsadresse: Stillverksveien 1
2004 LILLESTRØM

Regnskapsår

Årsregnskapets periode: 01.01.2024 - 31.12.2024

Konsern

Morselskap i konsern: Nei

Regnskapsregler

Regler for små foretak benyttet: Ja
Benyttet ved utarbeidelsen av
årsregnskapet til selskapet: Regnskapslovens alminnelige regler

Årsregnskapet fastsatt av kompetent organ

Bekreftet av representant for selskapet: Morten Landrø
Dato for fastsettelse av årsregnskapet: 30.04.2025

Grunnlag for avgivelse

År 2024: Årsregnskap er elektronisk innlevert.
År 2023: Tall er hentet fra elektronisk innlevert årsregnskap fra 2024.

Det er ikke krav til at årsregnskapet m.v. som sendes til Regnskapsregisteret er undertegnet. Kontrollen på at dette er utført ligger hos revisor/enhetens øverste organ. Sikkerheten ivaretas ved at innsender har rolle/rettighet for innsending av årsregnskapet via Altinn, og ved at det bekreftes at årsregnskapet er fastsatt av kompetent organ.

Brønnøysundregistrene, 29.07.2025



Organisasjonsnr: 965 446 966
MAGNE LANDRØ AS

RESULTATREGNSKAP

Beløp i: NOK	Note	2024	2023
RESULTATREGNSKAP			
Inntekter			
Salgsinntekt	1	149 840 970	130 115 267
Annen driftsinntekt			3 430 892
Sum inntekter		149 840 970	133 546 159
Kostnader			
Varekostnad		106 663 205	89 978 776
Lønnskostnad	2	18 726 534	17 254 123
Avskrivning av driftsmidler og immaterielle eiendeler	3	790 049	813 299
Annen driftskostnad	2, 4, 5	10 826 230	10 195 754
Sum kostnader		137 006 020	118 241 951
Driftsresultat		12 834 951	15 304 207
Finansinntekter og finanskostnader			
Renteinntekt fra foretak i samme konsern	4, 6	293 758	230 675
Annen renteinntekt	6	36 205	17 302
Annen finansinntekt	6	879 224	1 091 464
Sum finansinntekter		1 209 187	1 339 441
Rentekostnad til foretak i samme konsern	4, 6	474 911	780 472
Annen rentekostnad	6	613 988	434 395
Annen finanskostnad	6	1 015 623	935 001
Sum finanskostnader		2 104 522	2 149 868
Netto finans		-895 335	-810 426
Resultat før skattekostnad		11 939 615	14 493 781
Skattekostnad på resultat	7	2 626 481	2 704 809
Årsresultat		9 313 134	11 788 972
Årsresultat etter minoritetsinteresser		9 313 134	11 788 972
Totalresultat		9 313 134	11 788 972
Overføringer og disponeringer			
Avsatt til annen egenkapital	8	9 313 134	11 788 972
Sum overføringer og disponeringer		9 313 134	11 788 972





Organisasjonsnr: 965 446 966
MAGNE LANDRØ AS

BALANSE

Beløp i: NOK	Note	2024	2023
BALANSE - EIENDELER			
Anleggsmidler			
Immaterielle eiendeler			
Utsatt skattefordel	7	696 982	673 349
Sum immaterielle eiendeler		696 982	673 349
Varige driftsmidler			
Tomter, bygninger o.a. fast eiendom	3		
Driftsløsøre, inventar o. a. utstyr	3	1 591 870	2 013 644
Sum varige driftsmidler		1 591 870	2 013 644
Finansielle anleggsmidler			
Lån til foretak i samme konsern	4		
Obligasjoner		190 619	190 619
Sum finansielle anleggsmidler		190 619	190 619
Sum anleggsmidler		2 479 470	2 877 612
Omløpsmidler			
Varer			
Lager av varer og annen beholdning	9, 10	59 958 118	61 533 003
Sum varer		59 958 118	61 533 003
Fordringer			
Kundefordringer	5, 10	7 432 646	6 023 502
Andre kortsiktige fordringer		6 332 004	4 931 107
Konsernfordringer	4	4 887 637	4 656 962
Sum fordringer		18 652 287	15 611 570
Bankinnskudd, kontanter og lignende			
Bankinnskudd, kontanter o. l.	11	889 375	1 070 850
Sum bankinnskudd, kontanter og lignende		889 375	1 070 850
Sum omløpsmidler		79 499 780	78 215 423
SUM EIENDELER		81 979 251	81 093 035

BALANSE - EGENKAPITAL OG GJELD



Egenkapital			
Innskutt egenkapital			
Aksjekapital	8, 12	400 000	400 000
Annen innskutt egenkapital	8	126 651	126 651
Sum innskutt egenkapital		526 651	526 651
Opptjent egenkapital			
Annen egenkapital	8	49 985 449	40 672 315
Sum opptjent egenkapital		49 985 449	40 672 315
Sum egenkapital		50 512 100	41 198 966
Gjeld			
Langsiktig gjeld			
Annen langsiktig gjeld			
Langsiktig konserngjeld	4	3 434 398	10 828 085
Øvrig langsiktig gjeld	10		
Sum annen langsiktig gjeld		3 434 398	10 828 085
Sum langsiktig gjeld		3 434 398	10 828 085
Kortsiktig gjeld			
Gjeld til			
kredittinstitusjoner	10	3 005 928	5 862 075
Leverandørgjeld	4	7 483 786	4 777 640
Betalbar skatt	7	2 650 114	2 735 961
Skyldig offentlige avgifter		5 259 861	4 638 833
Annen kortsiktig gjeld	4	9 633 065	11 051 475
Sum kortsiktig gjeld		28 032 753	29 065 984
Sum gjeld		31 467 151	39 894 069
SUM EGENKAPITAL OG GJELD		81 979 251	81 093 035



Organisasjonsnr: 965 446 966
MAGNE LANDRØ AS

NOTEOPPLYSNINGER - SELSKAP - alle poster oppgitt i hele tall

Note
2

Antall årsverk i regnskapsåret
17.00

Sum Beløp

Balanseført verdi 31.12. Varige driftsmidler Immaterielle eiend.

Konsernregnskap

Morselskapet sitt navn

Forretningskontor for morselskapet

Begrunnelse for at datterselskap er utelatt fra konsolideringen

Samlet beløp - tilknyttet selskap Årets Fjorårets

Samlet beløp - foretak i samme konsern Årets Fjorårets

Samlet beløp - foretak i samme konsern Årets Fjorårets

Samlet beløp - felles kontrollert virksomhet Årets Fjorårets

Pantstillelse Beløp

Beholdning av egne aksjer Antall Pålydende Andel av aksjek.



BDO AS
Tærudgata 16, 2004 Lillestrøm
Postboks 134
N-2001 Lillestrøm

Til generalforsamlingen i Magne Landrø AS

Uavhengig revisors beretning

Konklusjon

Vi har revidert årsregnskapet til Magne Landrø AS.

Årsregnskapet består av:

- Balanse per 31. desember 2024
- Resultatregnskap for 2024
- Noter til årsregnskapet, herunder et sammendrag av viktige regnskapsprinsipper.

Etter vår mening:

- Oppfyller årsregnskapet gjeldende lovkrav, og
- Gir årsregnskapet et rettviseende bilde av selskapets finansielle stilling per 31. desember 2024 og av dets resultater for regnskapsåret avsluttet per denne datoen i samsvar med regnskapslovens regler og god regnskapsskikk i Norge.

Grunnlag for konklusjonen

Vi har gjennomført revisjonen i samsvar med International Standards on Auditing (ISA-ene). Våre oppgaver og plikter i henhold til disse standardene er beskrevet nedenfor under Revisors oppgaver og plikter ved revisjonen av årsregnskapet. Vi er uavhengige av selskapet i samsvar med kravene i relevante lover og forskrifter i Norge og International Code of Ethics for Professional Accountants (inkludert internasjonale uavhengighetsstandarder) utstedt av International Ethics Standards Board for Accountants (IESBA-reglene), og vi har overholdt våre øvrige etiske forpliktelser i samsvar med disse kravene. Innhentet revisjonsbevis er etter vår vurdering tilstrekkelig og hensiktsmessig som grunnlag for vår konklusjon.

Styret og daglig leders ansvar for årsregnskapet

Styret og daglig leder (ledelsen) er ansvarlig for å utarbeide årsregnskapet og for at det gir et rettviseende bilde i samsvar med regnskapslovens regler og god regnskapsskikk i Norge. Ledelsen er også ansvarlig for slik intern kontroll som den finner nødvendig for å kunne utarbeide et årsregnskap som ikke inneholder vesentlig feilinformasjon, verken som følge av misligheter eller utilsiktede feil.

Ved utarbeidelsen av årsregnskapet må ledelsen ta standpunkt til selskapets evne til fortsatt drift og opplyse om forhold av betydning for fortsatt drift. Forutsetningen om fortsatt drift skal legges til grunn for årsregnskapet så lenge det ikke er sannsynlig at virksomheten vil bli avviklet.

Revisors oppgaver og plikter ved revisjonen av årsregnskapet

Vårt mål er å oppnå betryggende sikkerhet for at årsregnskapet som helhet ikke inneholder vesentlig feilinformasjon, verken som følge av misligheter eller utilsiktede feil, og å avgi en revisjonsberetning som inneholder vår konklusjon. Betryggende sikkerhet er en høy grad av sikkerhet, men ingen garanti for at en revisjon utført i samsvar med ISA-ene, alltid vil avdekke vesentlig feilinformasjon. Feilinformasjon kan oppstå som følge av misligheter eller utilsiktede feil. Feilinformasjon er å anse som vesentlig dersom den enkeltvis eller samlet med rimelighet kan forventes å påvirke de økonomiske beslutningene som brukerne foretar på grunnlag av årsregnskapet.



For videre beskrivelse av revisors oppgaver og plikter vises det til:
<https://revisorforeningen.no/revisjonsberetninger>

BDO AS

Øyvind Ørbeck
statsautorisert revisor
(elektronisk signert)

Pemso Dokumentnøkkel: E4WH3-TB2LC-I2OT4-EFLXG-WAOM8-JEWT



PENNEO

Signaturene i dette dokumentet er juridisk bindende. Dokument signert med "Penneo™ - sikker digital signatur". De signerende parter sin identitet er registrert, og er listet nedenfor.

"Med min signatur bekrefter jeg alle datoer og innholdet i dette dokument."

Ørbeck, Øyvind

Partner

På vegne av: BDO AS

Serienummer: no_bankid:9578-5999-4-1142746

IP: 188.95.xxx.xxx

2025-04-30 09:51:33 UTC



Penneo Dokumentnøkkel: E4WH3-TB2LC-I2OT4-EFLXG-WAOM8-JEWT

Dette dokumentet er signert digitalt via [Penneo.com](https://penneo.com). De signerte dataene er validert ved hjelp av den matematiske hashverdien av det originale dokumentet. All kryptografisk bevisføring er innebygd i denne PDF-en for fremtidig validering.

Dette dokumentet er forseglest med et kvalifisert elektronisk segl ved bruk av et sertifikat og et tidsstempel fra en kvalifisert tilstjenesteleverandør.

Slik kan du bekrefte at dokumentet er originalt

Når du åpner dokumentet i Adobe Reader, kan du se at det er sertifisert av **Penneo A/S**. Dette beviser at innholdet i dokumentet ikke har blitt endret siden tidspunktet for signeringen. Bevis for de individuelle signatørens digitale signaturer er vedlagt dokumentet.

Du kan bekrefte de kryptografiske bevisene ved hjelp av Penneos validator, <https://penneo.com/validator>, eller andre valideringsverktøy for digitale signaturer.



Årsregnskap 2024 Magne Landrø AS

HL
2012

RL

ML
Vbs



Resultatregnskap

Magne Landrø AS

Driftsinntekter og driftskostnader	Note	2024	2023
Salgsinntekt	1	149 840 970	130 115 267
Annen driftsinntekt		0	3 430 892
Sum driftsinntekter		149 840 970	133 546 159
Varekostnad		106 663 205	89 978 776
Lønnskostnad	2	18 726 534	17 254 123
Avskrivning av driftsmidler og immaterielle eiendeler	3	790 049	813 299
Annen driftskostnad	2, 4, 5	10 826 230	10 195 754
Sum driftskostnader		137 006 020	118 241 951
Driftsresultat		12 834 951	15 304 207
Finansinntekter og finanskostnader			
Renteinntekt fra foretak i samme konsern	4, 6	293 758	230 675
Annen renteinntekt	6	36 205	17 302
Annen finansinntekt	6	879 224	1 091 464
Rentekostnad til foretak i samme konsern	4, 6	474 911	780 472
Annen rentekostnad	6	613 988	434 395
Annen finanskostnad	6	1 015 623	935 001
Resultat av finansposter		-895 335	-810 426
Resultat før skattekostnad		11 939 615	14 493 781
Skattekostnad på resultat	7	2 626 481	2 704 809
Årsresultat		9 313 134	11 788 972
Overføringer			
Avsatt til annen egenkapital	8	9 313 134	11 788 972
Sum overføringer		9 313 134	11 788 972

H/L
VBS
P/L
JML
M/L



Balanse
Magne Landrø AS

Eiendeler	Note	2024	2023
Anleggsmidler			
<i>Immaterielle eiendeler</i>			
Utsatt skattefordel	7	696 982	673 349
Sum immaterielle eiendeler		696 982	673 349
<i>Varige driftsmidler</i>			
Driftsløsøre, inventar o.a. utstyr	3	1 591 870	2 013 644
Sum varige driftsmidler		1 591 870	2 013 644
<i>Finansielle anleggsmidler</i>			
Obligasjoner		190 619	190 619
Sum finansielle anleggsmidler		190 619	190 619
Sum anleggsmidler		2 479 470	2 877 612
Omløpsmidler			
<i>Varer</i>			
Lager av varer og annen beholdning	9, 10	59 958 118	61 533 003
Sum varer		59 958 118	61 533 003
<i>Fordringer</i>			
Kundefordringer	5, 10	7 432 646	6 023 502
Andre kortsiktige fordringer		6 332 004	4 931 107
Konsernfordringer	4	4 887 637	4 656 962
Sum fordringer		18 652 287	15 611 570
<i>Bankinnskudd, kontanter o.l</i>			
Bankinnskudd, kontanter o.l.	11	889 375	1 070 850
Sum bankinnskudd, kontanter o.l		889 375	1 070 850
Sum omløpsmidler		79 499 780	78 215 423
Sum eiendeler		81 979 251	81 093 035

HL RL ML
VBS JEML




Balanse
Magne Landrø AS

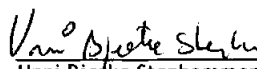
Egenkapital og gjeld	Note	2024	2023
Egenkapital			
<i>Innskutt egenkapital</i>			
Aksjekapital	8, 12	400 000	400 000
Annen innskutt egenkapital	8	126 651	126 651
Sum innskutt egenkapital		526 651	526 651
<i>Opptjent egenkapital</i>			
Annen egenkapital	8	49 985 449	40 672 315
Sum opptjent egenkapital		49 985 449	40 672 315
Sum egenkapital		50 512 100	41 198 966
Gjeld			
<i>Annen langsiktig gjeld</i>			
Langsiktig konserngjeld	4	3 434 398	10 828 085
Sum annen langsiktig gjeld		3 434 398	10 828 085
<i>Kortsiktig gjeld</i>			
Gjeld til kredittinstitusjoner	10	3 005 928	5 862 075
Leverandørgjeld	4	7 483 786	4 777 640
Betalbar skatt	7	2 650 114	2 735 961
Skyldig offentlige avgifter		5 259 861	4 638 833
Annen kortsiktig gjeld	4	9 633 065	11 051 475
Sum kortsiktig gjeld		28 032 753	29 065 984
Sum gjeld		31 467 151	39 894 069
Sum egenkapital og gjeld		81 979 251	81 093 035


Lillestrøm, 29.04.2025
Styret i Magne Landrø AS


Rune Landrø
styremedlem


Morten Landrø
styreleder


Joachim Pedersen Landrø
styremedlem


Unni Bjerke Stenhammer
styremedlem


Hilde Myrberg Landrø
styremedlem


Harald Lorenzen
daglig leder



Noter til regnskapet 2024

Regnskapsprinsipper

Årsregnskapet er satt opp i samsvar med regnskapslovens bestemmelser og god regnskapsskikk. Selskapet har i 2024 endret klassifisering og per 31.12.2024 tilfredsstillers selskapet kriteriene for små foretak. Selskapet følger regnskapslovens hovedregler med unntak av utarbeidelse av kontantstrømoppstilling etter regnskapslovens § 3-2 (2) og styrets årsberetning etter regnskapslovens § 2-1.

Driftsinntekter og kostnader

Inntektsføring skjer etter opptjeningsprinsippet som normalt vil være leveringstidspunktet for varer og tjenester. Kostnader medtas etter sammenstillingsprinsippet, dvs. at kostnader medtas i samme periode som tilhørende inntekter inntektsføres.

Hovedregel for vurdering og klassifisering av eiendeler og gjeld

Eiendeler bestemt til varig eie eller bruk er klassifisert som anleggsmidler. Andre eiendeler er klassifisert som omløpsmidler. Fordringer som skal tilbakebetales innen et år er uansett klassifisert som omløpsmidler. Ved klassifisering av kortsiktig og langsiktig gjeld er analoge kriterier lagt til grunn.

Anleggsmidler vurderes til anskaffelseskost, men nedskrives til virkelig verdi når verdifallet forventes ikke å være forbigående. Anleggsmidler med begrenset økonomisk levetid avskrives planmessig. Langsiktig gjeld balanseføres til nominelt mottatt beløp på etableringstidspunktet.

Omløpsmidler vurderes til laveste av anskaffelseskost og virkelig verdi. Kortsiktig gjeld balanseføres til nominelt mottatt beløp på etableringstidspunktet.

Enkelte poster er vurdert etter andre regler. Postene det gjelder vil være blant de postene som omhandles nedenfor.

Valuta

Fordringer og gjeld i utenlandsk valuta vurderes etter kursen ved regnskapsårets slutt. Kursgevinster og kurstap knyttet til varesalg og varekjøp i utenlandsk valuta føres som annen finansinntekt og annen finanskostnad.

Varige driftsmidler

Varige driftsmidler avskrives over forventet økonomisk levetid. Avskrivningene er som hovedregel fordelt lineært over antatt økonomisk levetid.

Investeringer i andre selskaper

Med unntak for kortsiktige investeringer i børsnoterte aksjer, brukes kostmetoden som prinsipp for investeringer i andre selskaper. Kostprisen økes når midler tilføres ved kapitalutvidelse. Mottatte utdelinger resultatføres i utgangspunktet som inntekt. Utdelinger som overstiger andel av opptjent egenkapital etter kjøpet føres som reduksjon av anskaffelseskost. Utbytte fra andre selskaper regnskapsføres som finansinntekt når det er vedtatt.

Varer

Varer vurderes til det laveste av anskaffelseskost (etter FIFO-prinsippet) og virkelig verdi. Virkelig verdi er estimert salgspris fratrukket utgifter til salg.

Fordringer

Kundefordringer og andre fordringer oppføres til pålydende etter fradrag for avsetning til forventet tap. Avsetning til tap gjøres på grunnlag av en individuell vurdering av de enkelte fordringene. I tillegg gjøres det for øvrige kundefordringer en uspesifisert avsetning for å dekke antatt tap.

HL R - ML
JSS JML



Noter til regnskapet 2024

Pensjoner

Selskapets pensjonsordning er en innskuddsbasert ordning. Ved innskuddsplaner betaler selskapet innskudd til et forsikrings-selskap. Selskapet har ingen ytterligere betalingsforpliktelse etter at innskuddene er betalt. Innskuddene regnskapsføres som lønnskostnad. Eventuelle forskuddsbetalte innskudd balanseføres som eiendel (pensjonsmidler) i den grad innskuddet kan refunderes eller redusere framtidige innbetalinger.

Skatt

Skattekostnaden i resultatregnskapet omfatter både periodens betalbare skatt og endring i utsatt skatt. Utsatt skatt er beregnet med 22 % på grunnlag av de midlertidige forskjeller som eksisterer mellom regnskapsmessige og skattemessige verdier, samt skattemessig underskudd til fremføring ved utgangen av regnskapsåret. Skatteøkende og skattereduserende midlertidige forskjeller som reverserer eller kan reversere i samme periode er utlignet. Netto utsatt skattefordel balanseføres i den grad det er sannsynlig at denne kan bli nyttegjort.

Skatt på avgitt konsernbidrag er ført som kortsiktig gjeld til konsernselskap og er ført direkte mot skatt i balansen (føringen skjer mot betalbar skatt hvis konsernbidraget har hatt virkning på betalbar skatt og mot utsatt skatt hvis konsernbidraget har hatt virkning på utsatt skatt).

HL RL ML
UBS JML



Noter til regnskapet 2024

Note 1 Salgsinntekter

<u>Pr virksomhetsområde</u>	<u>2024</u>	<u>2023</u>
Salg av friluftstyre- og jaktutstyr	149 840 970	130 115 267
Sum	149 840 970	130 115 267

Geografisk fordeling

Norge	149 840 970	130 115 267
Sum	149 840 970	130 115 267

Note 2 Lønnskostnader, antall ansatte, godtgjørelser, lån til ansatte m.m.

<u>Lønnskostnader</u>	<u>2024</u>	<u>2023</u>
Lønninger	15 528 251	14 138 084
Arbeidsgiveravgift	2 401 376	2 199 434
Pensjonskostnader	613 732	417 011
Andre ytelser	183 176	499 593
Sum	18 726 534	17 254 123

Gjennomsnittlig antall årsverk: 17

<u>Ytelser til ledende personer</u>	<u>Daglig leder</u>	<u>Styrets leder</u>
Lønn	984 341	959 167
Pensjonsutgifter	29 503	29 775
Annen godtgjørelse	20 153	371 607

Ledende ansatte har ikke avtaler om bonus- eller aksjebasert avlønning. Det er ikke ytet lån eller stilt garantier for daglig leder, styrets leder eller andre nærstående parter.

OTP

Selskapet er pliktig til å ha tjenstepensjonsordning etter lov om obligatorisk tjenstepensjon. Selskapets pensjonsordninger tilfredsstiller kravene i denne lov. Pensjonsordningen er en innskuddsbasert ordning hvor summen av innskudd og avkastning i opptjeningsperioden bestemmer størrelsen på de fremtidige pensjonsutbetalinger. Det foreligger ingen forpliktelse for selskapet utover de løpende innbetalinger til pensjonsordningen. Det er 19 innmeldt i pensjonsordningen per 31.12.2024.

Revisor

Kostnadsført honorar til revisor for 2024 utgjør kr 297 619,- ekskl.mva.

Godtgjørelse til revisor

Lovpålagt revisjon	245 800
Andre tjenester utenfor revisjon	51 819
Sum	297 619

HL DL ML
UBS JEML



Noter til regnskapet 2024

Note 3 Anleggsmidler

	Maskiner og anlegg	Driftsløsøre/ inventar	Data- utstyr
Anskaffelseskost pr. 01.01.24	1 839 494	5 051 384	115 325
+ Tilgang kjøpte driftsmidler	368 275		
= Anskaffelseskost 31.12.24	2 207 769	5 051 384	115 325
Akkumulerte avskrivninger 31.12.24	1 454 101	4 191 509	24 987
+ Akkumulerte nedskrivninger 31.12.24		112 010	
= Av- og nedskrivninger pr. 31.12.24	1 454 101	4 303 520	24 987
= Bokført verdi 31.12.24	753 668	747 864	90 338
Årets ordinære avskrivninger	335 599	431 384	23 065
Økonomisk levetid	5 år	0-5 år	5 år
		Bygninger	Sum
Anskaffelseskost pr. 01.01.24			7 006 202
+ Tilgang kjøpte driftsmidler			368 275
= Anskaffelseskost 31.12.24			7 374 478
Akkumulerte avskrivninger 31.12.24			5 670 597
+ Akkumulerte nedskrivninger 31.12.24			112 010
= Av- og nedskrivninger pr. 31.12.24			5 782 607
= Bokført verdi 31.12.24			1 591 870
Årets ordinære avskrivninger			790 049
Økonomisk levetid		25 år	

Note 4 Mellomværende og transaksjoner med selskap i samme konsern mv.

Fordringer	2024	2023
Langsiktige fordringer	4 887 637	0
Andre fordringer	293 758	230 675
Sum fordringer	5 181 395	230 675
Gjeld	2024	2023
Langsiktig gjeld	3 434 398	6 171 123
Leverandørgjeld	276 161	256 440
Kortsiktig gjeld	465 169	780 472
Sum gjeld	4 175 728	7 208 035
Transaksjoner	2024	2023
Husleie	2 669 148	2 428 759
Renteinntekter	293 758	230 675
Rentekostnader	465 169	780 472

HL RL ML
VSS JML



Noter til regnskapet 2024

Note 5 Kundefordringer

	2024	2023
Kundefordringer til pålydende	7 632 646	6 223 502
Avsetning til tap	200 000	200 000
Balanseført verdi av kundefordringer 31.12	7 432 646	6 023 502
Endring i avsetning til tap	0	0
Realiserte tap	-63 262	-462
Sum resultatførte tap på krav	-63 262	-462

Kostnadsført tap er klassifisert som annen driftskostnad i regnskapet.

Note 6 Spesifikasjon av finansinntekter og finanskostnader

Finansinntekter	2024	2023
Renteinntekt fra andre foretak i samme konsern	293 758	230 675
Annen renteinntekt	36 205	17 302
Valutagevinst (Agio)	879 224	1 091 464
Sum finansinntekter	1 209 187	1 339 441

Finanskostnader	2024	2023
Rentekostnad fra andre foretak i samme konsern	474 911	780 472
Annen rentekostnad	613 988	434 395
Annen finanskostnad	86 605	74 979
Valutatap (Disagio)	929 018	860 022
Sum finanskostnader	2 104 522	2 149 868

HL RL ML
VBS JML



Noter til regnskapet 2024

Note 7 Skatt

	2024	2023
Årets skattekostnad		
Resultatført skatt på ordinært resultat:		
Betalbar skatt	2 650 114	2 735 961
Endring i utsatt skattefordel	-23 633	-31 152
Skattekostnad ordinært resultat	2 626 481	2 704 809
Skattepliktig inntekt:		
Resultat før skatt	11 939 615	14 493 781
Permanente forskjeller	-1 064	14 437
Endring i midlertidige forskjeller	107 423	-2 072 033
Skattepliktig inntekt	12 045 974	12 436 185
Betalbar skatt i balansen:		
Betalbar skatt på årets resultat	2 650 114	2 735 961
Sum betalbar skatt i balansen	2 650 114	2 735 961

Skatteeffekten av midlertidige forskjeller som har gitt opphav til utsatt skatt og utsatte skattefordeler, spesifisert på typer av midlertidige forskjeller

	2024	2023	Endring
Varige driftsmidler	-469 844	-299 417	170 427
Varebeholdning	-2 498 255	-2 563 875	-65 620
Fordringer	-200 000	-197 385	2 615
Sum	-3 168 099	-3 060 677	107 423
Grunnlag for utsatt skattefordel	-3 168 099	-3 060 677	107 423
Utsatt skattefordel (22 %)	-696 982	-673 349	23 633

Note 8 Egenkapital

	Aksjekapital	Annen innskutt egenkapital	Annen egenkapital	Sum egenkapital
Pr. 01.01.2024	400 000	126 651	40 672 315	41 198 966
Årets resultat			9 313 134	9 313 134
Pr 31.12.2024	400 000	126 651	49 985 449	50 512 100

Note 9 Varer

	2024	2023
Lager av innkjøpte handelsvarer	62 456 373	64 096 878
Ukuransnedskrivning	-2 498 255	-2 563 875
Sum	59 958 118	61 533 003

HL R.E. ML
VBS JML



Noter til regnskapet 2024

Note 10 Pantstillelser og garantier m.v.

	<u>2024</u>
Gjeld til kredittinstitusjoner, kassakreditt	3 005 928
Sum	3 005 928
Balanseført verdi av eiendeler pantsatt for egen gjeld	64 346 678

Note 11 Bundne midler

	<u>2024</u>	<u>2023</u>
Bundne skattetrekkmidler	781 463	801 166

HL
VSS
RL
JML



Noter til regnskapet 2024

Note 12 Aksjonærer

Aksjekapitalen i Magne Landrø AS pr. 31.12 består av:

	Antall	Pålydende	Bokført
Ordinære aksjer	400	1 000,00	400 000
Sum	400		400 000

Eierstruktur

De største aksjonærene i % pr. 31.12 var:

	Ordinære	Eierandel	Stemmeandel
Landrø Holding AS	400	100,0	100,0
Totalt antall aksjer	400	100,0	100,0

Aksjer og opsjoner eiet av medlemmer i styret og daglig leder i Landrø Holding AS:

Navn	Verv	Ordinære
Rune Landrø	Styremedlem	35 %
Morten Landrø	Styreleder/daglig leder	35 %

Morselskapet Landrø Holding AS har forretningskontor i Stillverksveien 1, 2004 Lillestrøm, hvor en kan få utlevert konsernregnskap der selskapet inngår.

HL RLM
VSS JEML