



## ÅRSREGNSKAPET FOR REGNSKAPSÅRET 2023 - GENERELL INFORMASJON

### Enheten

Organisasjonsnummer: 913 163 214  
Organisasjonsform: Aksjeselskap  
Foretaksnavn: HAVFISK STAMSUND AS  
Forretningsadresse: Buøyveien 7  
8340 STAMSUND

### Regnskapsår

Årsregnskapets periode: 01.01.2023 - 31.12.2023

### Konsern

Morselskap i konsern: Ja  
Konsernregnskap lagt ved: Nei

### Regnskapsregler

Regler for små foretak benyttet: Ja  
Benyttet ved utarbeidelsen av årsregnskapet til selskapet: Regnskapslovens alminnelige regler

### Årsregnskapet fastsatt av kompetent organ

Bekreftet av representant for selskapet: Eldar Kåre Farstad  
Dato for fastsettelse av årsregnskapet: 30.04.2024

### Grunnlag for avgivelse

År 2023: Årsregnskapet er elektronisk innlevert  
År 2022: Tall er hentet fra elektronisk innlevert årsregnskap fra 2023

*Det er ikke krav til at årsregnskapet m.v. som sendes til Regnskapsregisteret er undertegnet. Kontrollen på at dette er utført ligger hos revisor/enhetens øverste organ. Sikkerheten ivaretas ved at innsender har rolle/rettighet for innsending av årsregnskapet via Altinn, og ved at det bekreftes at årsregnskapet er fastsatt av kompetent organ.*

Brønnøysundregistrene, 08.07.2025



## Resultatregnskap

| Beløp i: NOK  | Note | 2023              | 2022               |
|---|------|-------------------|--------------------|
| <b>RESULTATREGNSKAP</b>                                       |      |                   |                    |
| <b>Inntekter</b>  |      |                   |                    |
| Leieinntekt   |      | 129 247           | 177 125            |
| <b>Sum inntekter</b>  |      | <b>129 247</b>    | <b>177 125</b>     |
| <b>Kostnader</b>  |      |                   |                    |
| Nedskrivning av varige driftsmidler og immaterielle eiendeler |      | 301 855           | 8 990 148          |
| Annen driftskostnad   |      | 508 284           | 341 689            |
| <b>Sum kostnader</b>  |      | <b>810 140</b>    | <b>9 331 837</b>   |
| <b>Driftsresultat</b>   |      | <b>-680 893</b>   | <b>-9 154 712</b>  |
| Rentekostnad til foretak i samme konsern                      |      | 3 265 100         | 1 758 417          |
| Annen rentekostnad  |      | 2 459 020         | 1 558 391          |
| <b>Sum finanskostnader</b>                                    |      | <b>5 724 120</b>  | <b>3 316 808</b>   |
| <b>Netto finans</b>   |      | <b>-5 724 120</b> | <b>-3 316 808</b>  |
| <b>Ordinært resultat før skattekostnad</b>                    |      | <b>-6 405 013</b> | <b>-12 471 520</b> |
| Skattekostnad på resultat                                     | 1    | -1 409 103        | -2 743 734         |
| <b>Ordinært resultat etter skattekostnad</b>                  |      | <b>-4 995 910</b> | <b>-9 727 786</b>  |
| <b>Årsresultat</b>  |      | <b>-4 995 910</b> | <b>-9 727 786</b>  |
| <b>Årsresultat etter minoritetsinteresser</b>                 |      | <b>-4 995 910</b> | <b>-9 727 786</b>  |
| <b>Totalresultat</b>  |      | <b>-4 995 910</b> | <b>-9 727 786</b>  |
| <b>Overføringer og disponeringer</b>                          |      |                   |                    |
| Overført til/fra annen egenkapital                            |      | -4 995 910        | -9 727 786         |
| <b>Sum overføringer og disponeringer</b>                      |      | <b>-4 995 910</b> | <b>-9 727 786</b>  |



## Balanse

| Beløp i: NOK                                | Note | 2023               | 2022               |
|---|------|--------------------|--------------------|
| <b>BALANSE - EIENDELER</b>                  |      |                    |                    |
| <b>Anleggsmidler</b>                        |      |                    |                    |
| <b>Immaterielle eiendeler</b>               |      |                    |                    |
| Utsatt skattefordel                         | 1    | 11 244 895         | 11 318 908         |
| <b>Sum immaterielle eiendeler</b>           |      | <b>11 244 895</b>  | <b>11 318 908</b>  |
| <b>Varige driftsmidler</b>                  |      |                    |                    |
| Tomter, bygninger o.a. fast eiendom         |      | 454 500            | 454 500            |
| <b>Sum varige driftsmidler</b>              |      | <b>454 500</b>     | <b>454 500</b>     |
| <b>Finansielle anleggsmidler</b>            |      |                    |                    |
| Investering i annet foretak i samme konsern |      | 120 258 599        | 120 258 599        |
| <b>Sum finansielle anleggsmidler</b>        |      | <b>120 258 599</b> | <b>120 258 599</b> |
| <b>Sum anleggsmidler</b>                    |      | <b>131 957 994</b> | <b>132 032 007</b> |
| <b>Omløpsmidler</b>                         |      |                    |                    |
| <b>Varer</b>                                |      |                    |                    |
| <b>Fordringer</b>                           |      |                    |                    |
| Andre kortsiktige fordringer                |      | 6 806 582          | 4 492 728          |
| <b>Sum fordringer</b>                       |      | <b>6 806 582</b>   | <b>4 492 728</b>   |
| <b>Sum omløpsmidler</b>                     |      | <b>6 806 582</b>   | <b>4 492 728</b>   |
| <b>SUM EIENDELER</b>                        |      | <b>138 764 576</b> | <b>136 524 735</b> |
| <b>BALANSE - EGENKAPITAL OG GJELD</b>       |      |                    |                    |
| <b>Egenkapital</b>                          |      |                    |                    |
| <b>Innskutt egenkapital</b>                 |      |                    |                    |
| Aksjekapital                                |      | 66 000 000         | 66 000 000         |
| Annen innskutt egenkapital                  |      | 11 115 706         | 5 857 384          |
| <b>Sum innskutt egenkapital</b>             |      | <b>77 115 706</b>  | <b>71 857 384</b>  |



### Balanse

| <b>Beløp i: NOK</b>               | <b>Note</b> | <b>2023</b>        | <b>2022</b>        |
|-----------------------------------|-------------|--------------------|--------------------|
| <b>Opptjent egenkapital</b>       |             |                    |                    |
| Annen egenkapital                 |             | -37 963 760        | -32 967 850        |
| <b>Sum opptjent egenkapital</b>   |             | <b>-37 963 760</b> | <b>-32 967 850</b> |
| <b>Sum egenkapital</b>            |             | <b>39 151 946</b>  | <b>38 889 534</b>  |
| <b>Gjeld</b>                      |             |                    |                    |
| <b>Langsiktig gjeld</b>           |             |                    |                    |
| Utsatt skatt                      | 1           |                    |                    |
| <b>Annen langsiktig gjeld</b>     |             |                    |                    |
| Øvrig langsiktig gjeld            |             | 60 000 000         | 60 000 000         |
| <b>Sum annen langsiktig gjeld</b> |             | <b>60 000 000</b>  | <b>60 000 000</b>  |
| <b>Sum langsiktig gjeld</b>       |             | <b>60 000 000</b>  | <b>60 000 000</b>  |
| <b>Kortsiktig gjeld</b>           |             |                    |                    |
| Betalbar skatt                    | 1           |                    |                    |
| Annen kortsiktig gjeld            |             | 39 612 631         | 37 635 201         |
| <b>Sum kortsiktig gjeld</b>       |             | <b>39 612 631</b>  | <b>37 635 201</b>  |
| <b>Sum gjeld</b>                  |             | <b>99 612 631</b>  | <b>97 635 201</b>  |
| <b>SUM EGENKAPITAL OG GJELD</b>   |             | <b>138 764 576</b> | <b>136 524 735</b> |



## Brønnøysundregistrene

### ÅRSREGNSKAP FOR REGNSKAPSÅRET 2023 - GENERELL INFORMASJON

Journalnummer: 2024 625036

#### Enheten

Organisasjonsnummer: 913 163 214  
Organisasjonsform: Aksjeselskap  
Foretaksnavn: HAVFISK STAMSUND AS  
Forretningsadresse: Buøyveien 7  
8340 STAMSUND

#### Regnskapsår

Årsregnskapets periode: 01.01.2023 - 31.12.2023

#### Konsern

Morselskap i konsern: Ja  
Konsernregnskap lagt ved: Nei

#### Regnskapsregler

Regler for små foretak benyttet: Ja  
Benyttet ved utarbeidelsen av  
årsregnskapet til selskapet: Regnskapslovens alminnelige regler

#### Årsregnskapet fastsatt av kompetent organ

Bekreftet av representant for selskapet: Eldar Kåre Farstad  
Dato for fastsettelse av årsregnskapet: 30.04.2024

#### Grunnlag for avgivelse

År 2023: Årsregnskap er elektronisk innlevert.  
År 2022: Tall er hentet fra elektronisk innlevert årsregnskap fra 2023.

*Det er ikke krav til at årsregnskapet m.v. som sendes til Regnskapsregisteret er undertegnet. Kontrollen på at dette er utført ligger hos revisor/enhetens øverste organ. Sikkerheten ivaretas ved at innsender har rolle/rettighet for innsending av årsregnskapet via Altinn, og ved at det bekreftes at årsregnskapet er fastsatt av kompetent organ.*

Brønnøysundregistrene, 15.07.2024



Organisasjonsnr: 913 163 214  
HAVFISK STAMSUND AS

## RESULTATREGNSKAP

| <b>Beløp i: NOK</b>   | <b>Note</b> | <b>2023</b>       | <b>2022</b>        |
|---|-------------|-------------------|--------------------|
| <b>RESULTATREGNSKAP</b>                                       |             |                   |                    |
| <b>Inntekter</b>  |             |                   |                    |
| Leieinntekt   |             | 129 247           | 177 125            |
| <b>Sum inntekter</b>  |             | <b>129 247</b>    | <b>177 125</b>     |
| <b>Kostnader</b>  |             |                   |                    |
| Nedskrivning av varige driftsmidler og immaterielle eiendeler |             | 301 855           | 8 990 148          |
| Annen driftskostnad   |             | 508 284           | 341 689            |
| <b>Sum kostnader</b>  |             | <b>810 140</b>    | <b>9 331 837</b>   |
| <b>Driftsresultat</b>   |             | <b>-680 893</b>   | <b>-9 154 712</b>  |
| Rentekostnad til foretak i samme konsern                      |             | 3 265 100         | 1 758 417          |
| Annen rentekostnad  |             | 2 459 020         | 1 558 391          |
| <b>Sum finanskostnader</b>                                    |             | <b>5 724 120</b>  | <b>3 316 808</b>   |
| <b>Netto finans</b>   |             | <b>-5 724 120</b> | <b>-3 316 808</b>  |
| <b>Ordinært resultat før skattekostnad</b>                    |             | <b>-6 405 013</b> | <b>-12 471 520</b> |
| Skattekostnad på resultat                                     | 1           | -1 409 103        | -2 743 734         |
| <b>Ordinært resultat etter skattekostnad</b>                  |             | <b>-4 995 910</b> | <b>-9 727 786</b>  |
| <b>Årsresultat</b>  |             | <b>-4 995 910</b> | <b>-9 727 786</b>  |
| <b>Årsresultat etter minoritetsinteresser</b>                 |             | <b>-4 995 910</b> | <b>-9 727 786</b>  |
| <b>Totalresultat</b>  |             | <b>-4 995 910</b> | <b>-9 727 786</b>  |
| <b>Overføringer og disponeringer</b>                          |             |                   |                    |
| Overført til/fra annen egenkapital                            |             | -4 995 910        | -9 727 786         |
| <b>Sum overføringer og disponeringer</b>                      |             | <b>-4 995 910</b> | <b>-9 727 786</b>  |



Organisasjonsnr: 913 163 214  
HAVFISK STAMSUND AS

## BALANSE

Beløp i: NOK Note 2023 2022

### BALANSE - EIENDELER

#### Anleggsmidler

##### Immaterielle eiendeler

Utsatt skattefordel 1 11 244 895 11 318 908  
Sum immaterielle eiendeler 11 244 895 11 318 908

##### Varige driftsmidler

Tomter, bygninger o.a.  
fast eiendom 454 500 454 500  
Sum varige driftsmidler 454 500 454 500

##### Finansielle anleggsmidler

Investering i annet  
foretak i samme konsern 120 258 599 120 258 599  
Sum finansielle  
anleggsmidler 120 258 599 120 258 599

Sum anleggsmidler 131 957 994 132 032 007

#### Omløpsmidler

##### Varer

##### Fordringer

Andre kortsiktige  
fordringer 6 806 582 4 492 728  
Sum fordringer 6 806 582 4 492 728

Sum omløpsmidler 6 806 582 4 492 728

SUM EIENDELER 138 764 576 136 524 735

### BALANSE - EGENKAPITAL OG GJELD

#### Egenkapital

##### Innskutt egenkapital

Aksjekapital 66 000 000 66 000 000  
Annen innskutt egenkapital 11 115 706 5 857 384  
Sum innskutt egenkapital 77 115 706 71 857 384

##### Opptjent egenkapital

Annen egenkapital -37 963 760 -32 967 850  
Sum opptjent egenkapital -37 963 760 -32 967 850

Sum egenkapital 39 151 946 38 889 534

#### Gjeld

##### Langsiktig gjeld



|                                   |   |                    |                    |
|-----------------------------------|---|--------------------|--------------------|
| Utsatt skatt                      | 1 |                    |                    |
| <b>Annen langsiktig gjeld</b>     |   |                    |                    |
| Øvrig langsiktig gjeld            |   | 60 000 000         | 60 000 000         |
| <b>Sum annen langsiktig gjeld</b> |   | <b>60 000 000</b>  | <b>60 000 000</b>  |
| <b>Sum langsiktig gjeld</b>       |   | <b>60 000 000</b>  | <b>60 000 000</b>  |
| <b>Kortsiktig gjeld</b>           |   |                    |                    |
| Betalbar skatt                    | 1 |                    |                    |
| Annen kortsiktig gjeld            |   | 39 612 631         | 37 635 201         |
| <b>Sum kortsiktig gjeld</b>       |   | <b>39 612 631</b>  | <b>37 635 201</b>  |
| <b>Sum gjeld</b>                  |   | <b>99 612 631</b>  | <b>97 635 201</b>  |
| <b>SUM EGENKAPITAL OG GJELD</b>   |   | <b>138 764 576</b> | <b>136 524 735</b> |



Organisasjonsnr: 913 163 214  
HAVFISK STAMSUND AS

NOTEOPPLYSNINGER - SELSKAP - alle poster oppgitt i hele tall

Note  
0

Antall årsverk i regnskapsåret  
0.00

Sum Beløp

Balanseført verdi 31.12. Varige driftsmidler Immaterielle eiend.

**Konsernregnskap**

Morselskapet sitt navn

Forretningskontor for morselskapet

Begrunnelse for at datterselskap er utelatt fra konsolideringen

Samlet beløp - tilknyttet selskap Årets Fjorårets

Samlet beløp - foretak i samme konsern Årets Fjorårets

Samlet beløp - foretak i samme konsern Årets Fjorårets

Samlet beløp - felles kontrollert virksomhet Årets Fjorårets

Pantstillelse Beløp

Beholdning av egne aksjer Antall Pålydende Andel av aksjek.



## HAVFISK STAMSUND AS

Foretaksnummer 913 163 214

### ÅRSBERETNING 2023

#### **VIRKSOMHETENS ART**

Havfisk Stamsund AS er et heleid datterselskap av Lerøy Havfisk AS. Selskapet eier og leier ut bygninger og driftsmidler til Lerøy Norway Seafoods AS. I tillegg eier selskapet 52,93 % av aksjene i rederiet Nordland Havfiske AS. Selskapets forretningskontor og produksjonsanlegg ligger i Vestvågøy Kommune.

#### **FORTSATT DRIFT**

Det har slik styret oppfatter det ikke innfunnet hendelser etter balansedagen som har hatt innvirkning på det avlagte årsregnskapet. Ved utarbeidelse av årsregnskapet er det lagt til grunn en forutsetning om fortsatt drift. Grunnet selskapets økonomiske stilling og utvikling bekrefter styret at denne forutsetning er til stede.

#### **ARBEIDSMILJØ**

Selskapet har ingen ansatte. Selskapet blir administrert av Lerøy Havfisk konsernet.

#### **LIKESTILLING/DISKRIMINERING**

Styret har bestått av 3 personer, herav 1 kvinne. Både styret og selskapets ledelse er bevisst på de samfunnsmessige forventningene om tiltak for å fremme likestilling i virksomheten og i styret. Det er ikke iversatt spesielle tiltak eller planlagt tiltak i denne sammenheng.

#### **YTRE MILJØ**

Selskapet belaster ikke det ytre miljø av noe betydning. Til drift av kjøle- og fryserom samt øvrig drift i produksjonen benyttes elektrisk kraft. Leietaker er ansvarlig for drift av anlegget, samt ansvarlig for at foreskrifter overholdes.

#### **REDEGJØRELSE FOR ÅRSREGNSKAPET**

Årsregnskapet som består av resultatregnskap og balanse med tilhørende noter, gir etter styrets oppfatning en rettvisende oversikt over selskapets utvikling og resultatet av den regnskapsmessige virksomhet og selskapets stilling ved årsskiftet.

Regnskapet er gjort opp med et underskudd før skatt på kroner 6 405 013,-. Resultat etter skatt viser et underskudd på kroner 4 995 910,- for året 2023.

Havfisk Stamsund AS er deltaker i konsernkontokreditten til Lerøy Havfisk AS. Ved utgangen av regnskapsåret hadde selskapet 39,6 millioner kroner i trekk under konsernkontoen. Totalt i Lerøy Havfisk konsernet var det ikke trukket på konsernkreditten ved utgangen av året. I årsregnskapet for 2023 er trukket under konsernkontoen presentert under annen kortsiktige gjeld.

Selskapets bokførte egenkapital er på 39 millioner kroner, noe som tilsvarer en egenkapitalandel på 28 %.



#### FINANSIELLE RISIKOFORHOLD

Selskapet er indirekte eksponert for risiko knyttet til prisendringer i råvare- og ferdigvaremarkedet i den grad disse forandringene medfører endringer i leietakers konkurransekraft og inntjeningspotensialet over tid.

Eksponering for risiko som følge av endringer i rente og valutakurser, identifiseres og reduseres ved en løpende tilpasning med finansielle instrumenter. Selskapet inngår via Lerøy Havfisk AS sine løpende sikrings forretninger med hensyn til rente og valutasikring.

Risiko for at motparter ikke har økonomisk evne til å oppfylle sine forpliktelser er i all hovedsak knyttet opp mot inntjeningen og soliditeten hos leietaker av anlegg og utstyr. Havfisk Stamsund AS er tilknyttet konsernkreditten til Lerøy Havfisk gruppen og har derfor tilstrekkelig tilgang til likviditet. Det er derfor ikke behov for å innføre tiltak som endrer selskapets likviditetsrisiko.

#### ANVENDELSE AV OVERSKUDD/DEKNING AV UNDERSKUDD

Årets underskudd kr. 4 995 910 blir i sin helhet dekket inn ved overførsel fra annen egenkapital/udekket tap.

Etter disponering og mottatt konsernbidrag er selskapets egenkapital pr. 31.12.2023 på kr. 39 151 946 av en total kapital på kr. 138 764 576, jmf. Note 7.

#### FRAMTIDSUTSIKTER

Selskapets virksomhet vil i årene fremover være knyttet til utlei av anlegg og utstyr. Leien sammen med avkastning på investeringer i datterselskaper er beregnet å dekke løpende årlig kontantstrøm.

15. mars 2024

Styret i Havfisk Stamsund AS

Eldar Farstad  
Styrets leder

Ronny Vågshølm  
Styremedlem/daglig leder

Evelyn Rørvik  
Styremedlem



Årsregnskap 2023 Havfisk Stamsund AS

## Resultatregnskap

|  | Note  | 2023              | 2022               |
|--|-------|-------------------|--------------------|
| Andre driftsinntekter                      | 1,2,3 | 129 247           | 177 125            |
| <b>Sum driftsinntekter</b>                 |       | <b>129 247</b>    | <b>177 125</b>     |
| Nedskrivning av varige driftsmidler        | 4     | 301 855           | 8 990 148          |
| Annen driftskostnad                        | 4,5   | 508 284           | 341 689            |
| <b>Sum driftskostnad</b>                   |       | <b>810 140</b>    | <b>9 331 838</b>   |
| <b>Driftsresultat</b>                      |       | <b>-680 893</b>   | <b>-9 154 713</b>  |
| Rentekostnad til foretak i samme konsern   |       | 3 265 100         | 1 758 417          |
| Annen rentekostnad                         |       | 2 459 020         | 1 558 391          |
| <b>Sum finanskostnader</b>                 |       | <b>5 724 120</b>  | <b>3 316 808</b>   |
| <b>Sum netto finansposter</b>              |       | <b>-5 724 120</b> | <b>-3 316 808</b>  |
| <b>Ordinært resultat før skattekostnad</b> |       | <b>-6 405 013</b> | <b>-12 471 521</b> |
| Skattekostnad på ordinært resultat         | 6     | -1 409 103        | -2 743 734         |
| <b>Årsresultat</b>                         |       | <b>-4 995 910</b> | <b>-9 727 787</b>  |
| Overført annen egenkapital                 | 7     | -4 995 910        | -9 727 786         |
| <b>Sum disponert</b>                       |       | <b>-4 995 910</b> | <b>-9 727 786</b>  |



Årsregnskap 2023 Havfisk Stamsund AS

## Balanse

|   | Note | 2023               | 2022               |
|---|------|--------------------|--------------------|
| <b>Eiendeler</b>                              |      |                    |                    |
| <b>Anleggsmidler</b>                          |      |                    |                    |
| <b>Immaterielle eiendeler</b>                 |      |                    |                    |
| Utsatt skattefordel                           | 6    | 11 244 895         | 11 318 908         |
| <b>Sum immaterielle eiendeler</b>             |      | <b>11 244 895</b>  | <b>11 318 908</b>  |
| <b>Varige driftsmidler</b>                    |      |                    |                    |
| Tomter, bygninger og annen fast eiendom       | 4,8  | 454 500            | 454 500            |
| <b>Sum varige driftsmidler</b>                |      | <b>454 500</b>     | <b>454 500</b>     |
| <b>Finansielle anleggsmidler</b>              |      |                    |                    |
| Investeringer i annet foretak i samme konsern | 9    | 120 258 599        | 120 258 599        |
| <b>Sum finansielle anleggsmidler</b>          |      | <b>120 258 599</b> | <b>120 258 599</b> |
| <b>Sum anleggsmidler</b>                      |      | <b>131 957 994</b> | <b>132 032 007</b> |
| <b>Omløpsmidler</b>                           |      |                    |                    |
| <b>Fordringer</b>                             |      |                    |                    |
| Andre kortsiktige fordringer                  | 10   | 6 806 582          | 4 492 728          |
| <b>Sum fordringer</b>                         |      | <b>6 806 582</b>   | <b>4 492 728</b>   |
| <b>Sum omløpsmidler</b>                       |      | <b>6 806 582</b>   | <b>4 492 728</b>   |
| <b>Sum eiendeler</b>                          |      | <b>138 764 576</b> | <b>136 524 734</b> |

Havfisk Stamsund AS Org.nr. 913163214



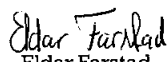
Årsregnskap 2023 Havfisk Stamsund AS


## Balance

|                                   | Note  | 2023               | 2022               |
|-----------------------------------|-------|--------------------|--------------------|
| <b>Egenkapital og gjeld</b>       |       |                    |                    |
| <b>Innskutt egenkapital</b>       |       |                    |                    |
| Aksjekapital                      | 7,11  | 66 000 000         | 66 000 000         |
| Annen innskutt egenkapital        | 7     | 11 115 706         | 5 857 384          |
| <b>Sum innskutt egenkapital</b>   |       | <b>77 115 706</b>  | <b>71 857 384</b>  |
| <b>Opptjent egenkapital</b>       |       |                    |                    |
| Annen egenkapital                 | 7     | -37 963 760        | -32 967 850        |
| <b>Sum opptjent egenkapital</b>   |       | <b>-37 963 760</b> | <b>-32 967 850</b> |
| <b>Sum egenkapital</b>            |       | <b>39 151 946</b>  | <b>38 889 534</b>  |
| <b>Gjeld</b>                      |       |                    |                    |
| <b>Annen langsiktig gjeld</b>     |       |                    |                    |
| Øvrig langsiktig gjeld            | 10,12 | 60 000 000         | 60 000 000         |
| <b>Sum annen langsiktig gjeld</b> |       | <b>60 000 000</b>  | <b>60 000 000</b>  |
| <b>Kortsiktig gjeld</b>           |       |                    |                    |
| Annen kortsiktig gjeld            | 10    | 39 612 631         | 37 635 201         |
| <b>Sum kortsiktig gjeld</b>       |       | <b>39 612 631</b>  | <b>37 635 201</b>  |
| <b>Sum gjeld</b>                  |       | <b>99 612 631</b>  | <b>97 635 201</b>  |
| <b>Sum egenkapital og gjeld</b>   |       | <b>138 764 576</b> | <b>136 524 735</b> |

, 15.03.2024

Styret for Havfisk Stamsund AS

  
Eldar Farstad  
styreleder

  
Ronny Dægsholm  
styremedlem/daglig leder

  
Evelyn Rørvik  
styremedlem



## Havfisk Stamsund AS Årsregnskap 2023

### Noter

#### Kontantsrømpstilling

|  | Note | 2023              | 2022              |
|--|------|-------------------|-------------------|
| <b>Kontantstrømmer fra operasjonelle aktiviteter</b>             |      |                   |                   |
| Resultat før skattekostnad                                       | 7    | -6 405 013        | -12 471 521       |
| + Nedskrivning anleggsmidler                                     | 4    | 301 855           | 8 990 148         |
| +/- Endring i andre tidsavgrensingsposter                        |      | -61 085           | -3 550 668        |
| = <b>Netto kontantstrøm fra operasjonelle aktiviteter</b>        |      | <b>-6 164 243</b> | <b>-7 032 041</b> |
| <b>Kontantstrømmer fra investeringsaktiviteter</b>               |      |                   |                   |
| - Utbetalinger ved kjøp av varige driftsmidler                   | 4    | -301 855          | -8 990 148        |
| = <b>Netto kontantstrøm fra investeringsaktiviteter</b>          |      | <b>-301 855</b>   | <b>-8 990 148</b> |
| <b>Kontantstrømmer fra finansieringsaktiviteter</b>              |      |                   |                   |
| +/- Netto endring i konsernkonto                                 | 10   | 1 977 320         | 13 001 501        |
| + Innbetaling av konsemdrag                                      | 10   | 4 488 778         | 3 020 688         |
| - Utbetaling av konsemdrag                                       |      |                   |                   |
| = <b>Netto kontantstrøm fra finansieringsaktiviteter</b>         |      | <b>6 466 098</b>  | <b>16 022 189</b> |
| = <b>Netto endring i kontanter og kontantekvivalenter</b>        |      | <b>0</b>          | <b>0</b>          |
| + Beholdning av kontanter og kontantekvivalenter pr 1.1          |      | 0                 | 0                 |
| = <b>Beholdning av kontanter og kontantekvivalenter pr 31.12</b> |      | <b>0</b>          | <b>0</b>          |



## Havfisk Stamsund AS Årsregnskap 2023

### Noter

#### Note 1 Regnskapsprinsipper

##### Grunnleggende prinsipper - vurdering og klassifisering - Andre forhold

Årsregnskapet består av resultatregnskap, balanse og noteopplysninger og er avlagt i samsvar med aksjelov, regnskapslov og god regnskapsskikk. For å gjøre årsregnskapet lettere å lese, er det redigert slik at regnskapsoppstillingene er sammendradde i formen. Den nødvendige spesifiseringen er gjort i notene. Notene er følgelig en integrert del av årsregnskapet.

Havfisk Stamsund AS benytter seg av unntaksregelen i regnskapsloven §3-7, og er fritatt fra å lage konsernregnskap. Morselskapet til Havfisk Stamsund AS, Lerøy Havfisk AS ([org.nr. 986 392 858](#)), leverer konsernregnskap.

Årsregnskapet er basert på de grunnleggende prinsipper om historisk kost, sammenlignbarhet, fortsatt drift, kongruens og forsiktighet. Transaksjoner regnskapsføres til verdien av vederlaget på transaksjonstidspunktet. Inntekter resultatføres når de er opptjent og kostnader sammenstilles med opptjente inntekter. Regnskapsprinsippene utdypes nedenfor. Når faktiske tall ikke er tilgjengelige på tidspunktet for regnskapsavleggelsen, tilsier god regnskapsskikk at ledelsen beregner et best mulig estimat for bruk i resultatregnskap og balanse. Det kan komme frem avvik mellom estimerte og faktiske tall.

Eiendeler/gjeld som knytter seg til varekretsløpet og poster som forfaller til betaling innen ett år etter balansedagen, er klassifisert som omløpsmidler/kortsiktig gjeld. Vurdering av omløpsmidler/kortsiktig gjeld skjer til laveste/høyeste verdi av anskaffelseskost og virkelig verdi. Virkelig verdi er definert som antatt fremtidig salgspris redusert med forventede salgskostnader. Andre eiendeler er klassifisert som anleggsmidler. Vurdering av anleggsmidler skjer til anskaffelseskost. Anleggsmidler som forringes avskrives. Dersom det finner sted en verdiendring som ikke er forbigående, foretas en nedskrivning av anleggsmidlet. Tilsvarende prinsipper legges normalt til grunn for gjeldsposter.

##### Inntekter

Selskapet opptjener inntekter gjennom utleie av bygninger på langsiktige kontrakter som selskapet har inngått med Lerøy Norway Seafoods AS.

##### Leieavtaler

I forbindelse med at produksjonsvirksomheten i Aker Seafoods ble skilt ut i eget selskap sommeren 2010, ble det inngått en 15 års leieavtale mellom selskapet og daværende Norway Seafoods. Leieavtalen omfatter anlegg (bygninger) og produksjonsutstyr i Havfisk Stamsund AS. Leieavtalen ble inngått med 15 års varighet, men med en forlengelsesrett på uendrede vilkår på ytterligere 15 år.

Leieforholdet kan ikke sies opp i leieperioden, med følgende unntak:

Utleier kan ved skriftlig meddelelse til leietaker si opp avtalen med umiddelbar virkning dersom oppsigelse etter utleiers rimelige vurdering er nødvendig for å unngå brudd på de til enhver tid gjeldende krav til utleiers virksomhet i lov, forskrift og konsesjonsvilkår, samt dersom tilsvarende leieavtale mellom ett eller flere av utleiers tilknyttede selskaper og ett eller flere av leietaker tilknyttede selskaper blir sagt opp. Utleier kan i så fall fritt starte virksomhet på anlegget (bygninger). Dersom leieforholdet avsluttes i henhold til det foregående skal leietaker betale et beløp til utleier tilsvarende utleiers eventuelle negative resultat før skatt i hvert av de første 5 regnskapsår fra og med året etter at leieforholdet er avsluttet.



## Havfisk Stamsund AS Årsregnskap 2023

### Noter

Havfisk Stamsund AS har vurdert leieavtalen på anlegget (bygninger) til å være operasjonell og leieavtalen på utstyret til å være finansiell. Inntekten fra operasjonell utleie resultatføres når den er opptjent. For finansiell leie splittes leiebetalingsfordringen i avdrag og finansinntekt. Bokført verdi av leiebetalingsfordringen per 1. januar 2017 var på 27,6 millioner kroner og ble i sin helhet innfridd av Lerøy Norway Seafoods AS i løpet av første halvår 2017.

Fra tredje kvartal 2015 ble det inngått en tilleggsavtale for utleie av anlegget (bygninger) til Lerøy Norway Seafoods AS, der kvartalsvis leie blir fastsatt basert på oppnådd EBITDA i Lerøy Norway Seafoods de siste fire kvartal. Leien ble fastsatt ut fra en skala som gikk fra 0 til 130 % av opprinnelig leie.

I desember 2016 ble avtalen reforhandlet, og det ble foretatt en justering av innslagspunktet for når det påløper leie til 50 millioner kroner. Det påløper ikke husleie når oppnådd EBITDA i Lerøy Norway Seafoods AS er under 50 millioner kroner de siste fire kvartalene. Overstiger EBITDA 50 millioner kroner påløper 100 % husleie og med en skala som går til 130 %, tilsvarende som i tilleggsavtale inngått i tredje kvartal i 2015.

### Behandling av datterselskap og tilknyttende selskap

Med datterselskap menes et selskap der Havfisk Stamsund AS har bestemmende innflytelse. Normalt innebærer dette en eierandel på over 50%, hvor investeringen er av langvarig og strategisk karakter.

### Utsatt skatt og skattekostnad

Utsatt skatt beregnes på bakgrunn av midlertidige forskjeller mellom regnskapsmessige og skattemessige verdier ved utgangen av regnskapsåret samt skattemessig underskudd til fremføring. Ved beregningen benyttes nominell skattesats. Positive og negative forskjeller vurderes mot hverandre innenfor samme tidsintervall. Visse poster vurderes likevel særskilt, herunder merverdier ved oppkjøp og pensjonsforpliktelser. Utsatt skattefordel oppstår dersom en har midlertidige forskjeller som gir opphav til skattemessige fradrag i fremtiden. Utsatt skattefordel knyttet til underskudd til fremføring balanseføres i den utstrekning det forventes fremtidig inntjening som vil gjøre det mulig å utnytte fordelene.

Årets skattekostnad består av endringer i utsatt skatt og utsatt skattefordel, sammen med betalbar skatt for inntektsåret, korrigert for feil i tidligere års beregninger.

Betalbar skatt beregnes ut fra skattbart resultat for året, inkludert inntekter og kostnader som periodiseres til andre perioder skattemessig enn regnskapsmessig.

### Note 2 Segmentinformasjon

Selskapets virksomhet består av utleie av produksjonsanlegg.

### Note 3 Leieinntekter

|               | 2023    | 2022    |
|---------------|---------|---------|
| Leieinntekter | 129 247 | 177 125 |
|               | 129 247 | 177 125 |



## Havfisk Stamsund AS Årsregnskap 2023

### Noter

| Note 4 Anleggsmidler               | Bygninger og tomter | Sum               |
|------------------------------------|---------------------|-------------------|
| Anskaffelseskost pr. 01.01.        | 64 479 925          | 64 479 925        |
| Nyanskaffelser                     | 301 855             | 301 855           |
| = <b>Anskaffelseskost 31.12.</b>   | <b>64 781 780</b>   | <b>64 781 780</b> |
| Akkumulerte avskrivninger 31.12.   | 30 776 655          | 30 776 655        |
| Akkumulerte nedskrivninger 01.01.  | 33 248 770          | 33 248 770        |
| + Årets Nedskrivninger             | 301 855             | 301 855           |
| = Av- og nedskrivninger pr. 31.12. | 64 327 280          | 64 327 280        |
| = <b>Bokført verdi 31.12.</b>      | <b>454 500</b>      | <b>454 500</b>    |
| Økonomisk levetid                  | 25 år               |                   |
| Avskrivningsplan                   | Lineær              |                   |

Det forventes lav kontantstrøm fra utleie på eiendommer de kommende år som følge av endring i leieavtalen med Lerøy Norway Seafoods AS. Det ble derfor foretatt en regnskapsmessig nedskrivning av anleggene som er utleid til Lerøy Norway Seafoods AS til kr. 0 i 2016.

Anlegget har aktivitetsplikt og er utleid til Lerøy Norway Seafoods AS. Som et resultat av omlegging av driften, der det blant annet ble etablert produksjon av fiskemat, ble det foretatt en omfattende ombygging og oppgradering av anleggsmassen.

Havfisk Stamsund AS som eier anlegget påtok seg kostnadene relatert til byggene, mens Lerøy Norway Seafoods AS stod for investeringene i produksjonsutstyr. I forbindelse med dette prosjektet er kr 301 855 kroner aktivert. På grunn av at Lerøy Norway Seafoods AS er fritatt fra husleie som følge av svak inntjening, er det i 2023 foretatt nedskrivning av investert beløp.

### Note 5 Lønnskostnader / Ansatte / Godtgjørelser / Lån til ansatte mm.

Det er ingen ansatte i selskapet i 2023, det foreligger heller ingen OTP avtale. Det er ikke utbetalt honorar til styret eller daglig leder i 2023. Lønn til daglig leder utbetales fra Havfisk Management AS.

### Revisor

#### 2023

|                                    |               |
|------------------------------------|---------------|
| Lovpålagt revisjon                 | 20 500        |
| Teknisk bistand og ligningspapirer | 15 000        |
| <b>Sum</b>                         | <b>35 500</b> |

**Havfisk Stamsund AS**  
Årsregnskap 2023**Noter****Note 6 skatt**

|   | 2023              | 2022              |
|---|-------------------|-------------------|
| Årets skattekostnad   |                   |                   |
| Resultatført skatt på ordinært resultat: Betalbar skatt     | -                 | -                 |
| Endring i utsatt skattefordel                               | -1 409 103        | -2 743 734        |
| <b>Skattekostnad ordinært resultat</b>                      | <b>-1 409 103</b> | <b>-2 743 734</b> |
| Skattepliktig inntekt: Ordinært resultat før skatt          | -6 405 013        | -12 471 520       |
| Permanente forskjeller                                      | -                 | -                 |
| Endring i midlertidige forskjeller                          | -336 426          | 7 982 742         |
| Mottatt konsernbidrag                                       | 6 741 438         | 4 488 778         |
| <b>Skattepliktig inntekt</b>                                | <b>1</b>          | <b>-</b>          |
| Betalbar skatt i balansen: Betalbar skatt på årets resultat | -1 483 116        | -987 531          |
| Betalbar skatt på mottatt konsernbidrag                     | 1 483 116         | 987 531           |
| <b>Sum betalbar skatt i balansen</b>                        | <b>0</b>          | <b>0</b>          |

Skatteeffekten av midlertidige forskjeller og underskudd til fremføring som har gitt opphav til utsatt skatt og utsatte skattefordeler, spesifisert på typer av midlertidige forskjeller:

|                               | 2023               | 2022               | Endring        |
|-------------------------------|--------------------|--------------------|----------------|
| Varige driftsmidler           | -55 788 198        | -59 409 964        | 3 621 766      |
| Leieavtaler                   | 4 642 820          | 7 920 105          | -3 277 285     |
| Gevinst – og tapskonto        | 32 220             | 40 275             | -8 055         |
| <b>Sum</b>                    | <b>-51 113 158</b> | <b>-51 449 584</b> | <b>336 426</b> |
| <b>Grunnlag for beregning</b> | <b>-51 113 158</b> | <b>-51 449 584</b> | <b>336 426</b> |
| Utsatt skattefordel           | -11 244 895        | -11 318 908        | 74 014         |

**Note 7 Egenkapital**

|                                   | Aksjekapital      | Annen innskutt egenkapital | Annen egenkapital  | Sum               |
|-----------------------------------|-------------------|----------------------------|--------------------|-------------------|
| Egenkapital 01.01.2023            | 66 000 000        | 5 857 384                  | -32 967 850        | 38 889 534        |
| Årets endring i egenkapital:      |                   |                            |                    | -                 |
| Årets resultat                    |                   |                            | -4 995 910         | 4 995 910         |
| Mottatt konsernbidrag etter skatt |                   | 5 258 322                  |                    | 5 258 322         |
| Dekning av udekket tap            |                   |                            |                    | -                 |
| <b>Egenkapital pr 31.12.2023</b>  | <b>66 000 000</b> | <b>11 115 706</b>          | <b>-37 963 760</b> | <b>39 151 946</b> |

**Note 8 Gjeld og pantestillelser**

Selskapet er deltaker i konsernkontoordning der Lerøy Havfisk AS er konsernkontoinnehaver. Innskudd på konsernkonto er klassifisert som andre kortsiktige fordringer.

|  | 2023           | 2022           |
|--|----------------|----------------|
| <b>Bokført verdi av eiendeler som er stilt til sikkerhet</b> |                |                |
| Tomter   | 454 500        | 454 500        |
| <b>Sum bokført verdi av pantsatte eiendeler</b>              | <b>454 500</b> | <b>454 500</b> |

Selskapet har stillet eiendeler som sikkerhet for konsernets eksterne gjeld. Selskapet er også deltaker i konsernkontosystem og er solidarisk ansvarlig for en kredittramme på NOK 78,3 mill.



## Havfisk Stamsund AS Årsregnskap 2023

### Noter

#### Note 9 Datterselskaper, tilknyttede selskaper og andre selskaper

| Selskap                       | Egenkapital<br>31.12.2023 | Resultat 2023 | Eierandel | Bokført verdi<br>31.12.2023 |
|-------------------------------|---------------------------|---------------|-----------|-----------------------------|
| Nordland Havfiske AS          | 414 428 953               | 198 584 164   | 52,93 %   | 120 259 599                 |
| <b>Sum langsiktige aksjer</b> |                           |               |           | <b>120 259 599</b>          |

#### Note 10 Mellomværende med selskap i samme konsern m.v.

|                                    | Andre kortsiktige fordringer |                  | Annen kortsiktig gjeld |                   |
|------------------------------------|------------------------------|------------------|------------------------|-------------------|
|                                    | 31.12.2023                   | 31.12.2022       | 31.12.2023             | 31.12.2022        |
| Fordring konsernbidrag             | 6 741 438                    | 4 488 778        |                        |                   |
| Innskudd konsernkonto              |                              |                  | 39 610 362             | 37 633 042        |
| Til gode MVA i fellesregistrering  | 65 144                       | 3 950            |                        |                   |
| Gjeld til Lerøy Norway Seafoods AS |                              |                  |                        |                   |
| <b>Sum</b>                         | <b>6 806 582</b>             | <b>4 492 728</b> | <b>39 610 362</b>      | <b>37 633 042</b> |

|                            | Øvrig langsiktig gjeld |                   |
|----------------------------|------------------------|-------------------|
|                            | 31.12.2023             | 31.12.2022        |
| Gjeld til Lerøy Havfisk AS | 60 000 000             | 60 000 000        |
| <b>Sum</b>                 | <b>60 000 000</b>      | <b>60 000 000</b> |

Selskapet er deltaker i konsernkontoordning der morselskapet Lerøy Havfisk AS er konsernkontoinnehaver. Innskudd på konsernkonto er klassifisert som andre kortsiktige fordringer.

#### Note 11 Aksjonærer

Aksjekapitalen i Havfisk Stamsund AS pr. 31.12 består av:

|                 | Antall        | Pålydende | Bokført           |
|-----------------|---------------|-----------|-------------------|
| Ordinære aksjer | 66 000        | 1 000,00  | 66 000 000        |
| <b>Sum</b>      | <b>66 000</b> |           | <b>66 000 000</b> |

#### Note 12

Gjeld som forfaller senere enn fem år etter regnskapsårets slutt

|                            | 2023       | 2022       |
|----------------------------|------------|------------|
| Gjeld til Lerøy Havfisk AS | 60 000 000 | 60 000 000 |

#### Note 13 Konsern

Selskapet inngår i konsernet Lerøy Havfisk AS, og konsernregnskap fås ved henvendelse til Lerøy Havfisk AS, postboks 876, 6001 Ålesund.



Til generalforsamlingen i Havfisk Stamsund AS

## Uavhengig revisors beretning

### Konklusjon

Vi har revidert årsregnskapet for Havfisk Stamsund AS som består av balanse per 31. desember 2023, resultatregnskap og kontantstrømoppstilling for regnskapsåret avsluttet per denne datoen og noter til årsregnskapet, herunder et sammendrag av viktige regnskapsprinsipper.

Etter vår mening oppfyller årsregnskapet gjeldende lovkrav, og gir årsregnskapet et rettviseende bilde av selskapets finansielle stilling per 31. desember 2023, og av dets resultater og kontantstrømmer for regnskapsåret avsluttet per denne datoen i samsvar med regnskapslovens regler og god regnskapsskikk i Norge.

### Grunnlag for konklusjonen

Vi har gjennomført revisjonen i samsvar med International Standards on Auditing (ISA-ene). Våre oppgaver og plikter i henhold til disse standardene er beskrevet nedenfor under *Revisors oppgaver og plikter ved revisjonen av årsregnskapet*. Vi er uavhengige av selskapet i samsvar med kravene i relevante lover og forskrifter i Norge og International Code of Ethics for Professional Accountants (inkludert internasjonale uavhengighetsstandarder) utstedt av International Ethics Standards Board for Accountants (IESBA-reglene), og vi har overholdt våre øvrige etiske forpliktelser i samsvar med disse kravene. Innhentet revisjonsbevis er etter vår vurdering tilstrekkelig og hensiktsmessig som grunnlag for vår konklusjon.

### Øvrig informasjon

Styret og daglig leder (ledelsen) er ansvarlige for informasjonen i årsberetningen. Øvrig informasjon omfatter informasjon i årsrapporten bortsett fra årsregnskapet og den tilhørende revisjonsberetningen. Vår konklusjon om årsregnskapet ovenfor dekker ikke informasjonen i årsberetningen.

I forbindelse med revisjonen av årsregnskapet er det vår oppgave å lese årsberetningen. Formålet er å vurdere hvorvidt det foreligger vesentlig inkonsistens mellom årsberetningen og årsregnskapet og den kunnskap vi har opparbeidet oss under revisjonen av årsregnskapet, eller hvorvidt informasjon i årsberetningen ellers fremstår som vesentlig feil. Vi har plikt til å rapportere dersom årsberetningen fremstår som vesentlig feil. Vi har ingenting å rapportere i så henseende.

Basert på kunnskapen vi har opparbeidet oss i revisjonen, mener vi at årsberetningen

- er konsistent med årsregnskapet og
- inneholder de opplysninger som skal gis i henhold til gjeldende lovkrav.

### Ledelsens ansvar for årsregnskapet

Ledelsen er ansvarlig for å utarbeide årsregnskapet og for at det gir et rettviseende bilde i samsvar med regnskapslovens regler og god regnskapsskikk i Norge. Ledelsen er også ansvarlig for slik internkontroll som den finner nødvendig for å kunne utarbeide et årsregnskap som ikke inneholder vesentlig feilinformasjon, verken som følge av misligheter eller utilsiktede feil.

Ved utarbeidelsen av årsregnskapet må ledelsen ta standpunkt til selskapets evne til fortsatt drift og opplyse om forhold av betydning for fortsatt drift. Forutsetningen om fortsatt drift skal legges til grunn for årsregnskapet så lenge det ikke er sannsynlig at virksomheten vil bli avvirket.

### Revisors oppgaver og plikter ved revisjonen av årsregnskapet

Vårt mål er å oppnå betryggende sikkerhet for at årsregnskapet som helhet ikke inneholder vesentlig feilinformasjon, verken som følge av misligheter eller utilsiktede feil, og å avgi en revisjonsberetning som inneholder vår konklusjon. Betryggende sikkerhet er en høy grad av sikkerhet, men ingen garanti for at en

PricewaterhouseCoopers AS, Sandviksbodene 2A, Postboks 3984 - Sandviken, NO-5835 Bergen


T: 02316, org. no.: 987 009 713 MVA, [www.pwc.no](http://www.pwc.no)

Statsautoriserte revisorer, medlemmer av Den norske Revisorforening og autorisert regnskapsførerselskap



revisjon utført i samsvar med ISA-ene, alltid vil avdekke vesentlig feilinformasjon. Feilinformasjon kan oppstå som følge av misligheter eller utilsiktede feil. Feilinformasjon er å anse som vesentlig dersom den enkeltvis eller samlet med rimelighet kan forventes å påvirke de økonomiske beslutningene som brukerne foretar på grunnlag av årsregnskapet. For videre beskrivelse av revisors oppgaver og plikter vises det til: <https://revisorforeningen.no/revisionsberetninger>

Bergen, 15. mars 2024  
**PricewaterhouseCoopers AS**

  
Ole Martin Waage  
Statsautorisert revisor