



ÅRSREGNSKAPET FOR REGNSKAPSÅRET 2020 - GENERELL INFORMASJON

Enheten

Organisasjonsnummer: 992 100 087
Organisasjonsform: Aksjeselskap
Foretaksnavn: SUNNEGA AS
Forretningsadresse: Vulkan 16
0178 OSLO

Regnskapsår

Årsregnskapets periode: 01.01.2020 - 31.12.2020

Konsern

Morselskap i konsern: Nei

Regnskapsregler

Regler for små foretak benyttet: Ja
Benyttet ved utarbeidelsen av årsregnskapet til selskapet: Regnskapslovens alminnelige regler

Årsregnskapet fastsatt av kompetent organ

Bekreftet av representant for selskapet: NRP Procurator AS
Dato for fastsettelse av årsregnskapet: 08.06.2021

Grunnlag for avgivelse

År 2020: Årsregnskapet er elektronisk innlevert
År 2019: Tall er hentet fra elektronisk innlevert årsregnskap fra 2020

Det er ikke krav til at årsregnskapet m.v. som sendes til Regnskapsregisteret er undertegnet. Kontrollen på at dette er utført ligger hos revisor/enhetens øverste organ. Sikkerheten ivaretas ved at innsender har rolle/rettighet for innsending av årsregnskapet via Altinn, og ved at det bekreftes at årsregnskapet er fastsatt av kompetent organ.

Brønnøysundregistrene, 04.08.2022



Resultatregnskap

Beløp i: NOK	Note	2020	2019
RESULTATREGNSKAP			
Kostnader			
Lønnskostnad	3		
Annen driftskostnad	3	53 940	55 940
Sum kostnader		53 940	55 940
Driftsresultat		-53 940	-55 940
Finansinntekter og finanskostnader			
Inntekt på andre investeringer		4 150	25 702 482
Annen renteinntekt		1 436 536	1 272 585
Gevinst ved realisasjon av investeringer		728 331	
Valutagevinst		405 858	
Verdiøkning markedsbaserte omløpsmidler		2 075	
Sum finansinntekter		2 576 950	26 975 067
Verdireduksjon markedsbaserte omløpsmidler			41 444
Annen rentekostnad		15 238	29 086
Valutatap			32 726
Sum finanskostnader		15 238	103 256
Netto finans		2 561 712	26 871 812
Ordinært resultat før skattekostnad		2 507 773	26 815 871
Skattekostnad på ordinært resultat	8	550 374	423 494
Ordinært resultat etter skattekostnad		1 957 399	26 392 377
Årsresultat	2	1 957 399	26 392 377
Årsresultat etter minoritetsinteresser		1 957 399	26 392 377
Totalresultat		1 957 399	26 392 377
Overføringer og disponeringer			
Ordinært utbytte		3 000 000	10 000 000
Overført til annen egenkapital			16 392 377



Resultatregnskap

Beløp i: NOK	Note	2020	2019
Overført fra annen egenkapital		-1 042 601	
Sum overføringer og disponeringer		1 957 399	26 392 377



Balanse

Beløp i: NOK	Note	2020	2019
BALANSE - EIENDELER			
Anleggsmidler			
Immaterielle eiendeler			
Utsatt skattefordel	8		
Finansielle anleggsmidler			
Investeringer i tilknyttet selskap	4	339 802 666	
Lån til tilknyttet selskap og felles kontrollert virksomhet	7		
Investeringer i aksjer og andeler	5	7 982 174	19 689 830
Obligasjoner	7		
Andre langsiktige fordringer	7	45 590 279	52 158 501
Sum finansielle anleggsmidler		393 375 119	71 848 331
Sum anleggsmidler		393 375 119	71 848 331
Omløpsmidler			
Varer			
Investeringer			
Aksjer og andeler i foretak i samme konsern	4		
Markedsbaserte aksjer	6	1 212 800	1 210 725
Markedsbaserte obligasjoner	6		
Andre markedsbaserte finansielle instrumenter	6		
Sum investeringer		1 212 800	1 210 725
Bankinnskudd, kontanter og lignende			
Bankinnskudd		501 655	3 602 974
Sum bankinnskudd, kontanter og lignende		501 655	3 602 974
Sum omløpsmidler		1 714 455	4 813 699
SUM EIENDELER		395 089 574	76 662 030

BALANSE - EGENKAPITAL OG GJELD



Balanse

Beløp i: NOK	Note	2020	2019
Egenkapital			
Innskutt egenkapital			
Aksjekapital	1	250 000	250 000
Annen innskutt egenkapital	1	326 343 266	
Sum innskutt egenkapital		326 593 266	250 000
Opptjent egenkapital			
Annen egenkapital		64 945 950	65 988 551
Sum opptjent egenkapital		64 945 950	65 988 551
Sum egenkapital	2	391 539 216	66 238 551
Gjeld			
Langsiktig gjeld			
Utsatt skatt	8		
Annen langsiktig gjeld			
Sum langsiktig gjeld		0	0
Kortsiktig gjeld			
Betalbar skatt	8	550 358	423 478
Utbytte		3 000 000	10 000 000
Sum kortsiktig gjeld		3 550 358	10 423 478
Sum gjeld		3 550 358	10 423 478
SUM EGENKAPITAL OG GJELD		395 089 574	76 662 030



Brønnøysundregistrene

ÅRSREGNSKAP FOR REGNSKAPSÅRET 2020 - GENERELL INFORMASJON

Journalnummer: 2021 617358

Enheten

Organisasjonsnummer: 992 100 087
Organisasjonsform: Aksjeselskap
Foretaksnavn: SUNNEGA AS
Forretningsadresse: Vulkan 16
0178 OSLO

Regnskapsår

Årsregnskapets periode: 01.01.2020 - 31.12.2020

Konsern

Morselskap i konsern: Nei

Regnskapsregler

Regler for små foretak benyttet: Ja
Benyttet ved utarbeidelsen av
årsregnskapet til selskapet: Regnskapslovens alminnelige regler

Årsregnskapet fastsatt av kompetent organ

Bekreftet av representant for selskapet: NRP Procurator AS
Dato for fastsettelse av årsregnskapet: 08.06.2021

Grunnlag for avgivelse

År 2020: Årsregnskap er elektronisk innlevert.
År 2019: Tall er hentet fra elektronisk innlevert årsregnskap fra 2020.

Det er ikke krav til at årsregnskapet m.v. som sendes til Regnskapsregisteret er undertegnet. Kontrollen på at dette er utført ligger hos revisor/enhetens øverste organ. Sikkerheten ivaretas ved at innsender har rolle/rettighet for innsending av årsregnskapet via Altinn, og ved at det bekreftes at årsregnskapet er fastsatt av kompetent organ.

Brønnøysundregistrene, 16.08.2021



Organisasjonsnr: 992 100 087
SUNNEGA AS

RESULTATREGNSKAP

Beløp i: NOK	Note	2020	2019
RESULTATREGNSKAP			
Kostnader			
Lønnskostnad	3		
Annen driftskostnad	3	53 940	55 940
Sum kostnader		53 940	55 940
Driftsresultat		-53 940	-55 940
Finansinntekter og finanskostnader			
Inntekt på andre investeringer		4 150	25 702 482
Annen renteinntekt		1 436 536	1 272 585
Gevinst ved realisasjon av investeringer		728 331	
Valutagevinst		405 858	
Verdiøkning markedsbaserte omløpsmidler		2 075	
Sum finansinntekter		2 576 950	26 975 067
Verdireduksjon markedsbaserte omløpsmidler			41 444
Annen rentekostnad		15 238	29 086
Valutatap			32 726
Sum finanskostnader		15 238	103 256
Netto finans		2 561 712	26 871 812
Ordinært resultat før skattekostnad		2 507 773	26 815 871
Skattekostnad på ordinært resultat	8	550 374	423 494
Ordinært resultat etter skattekostnad		1 957 399	26 392 377
Årsresultat	2	1 957 399	26 392 377
Årsresultat etter minoritetsinteresser		1 957 399	26 392 377
Totalresultat		1 957 399	26 392 377
Overføringer og disponeringer			
Ordinært utbytte		3 000 000	10 000 000
Overført til annen egenkapital			16 392 377
Overført fra annen egenkapital		-1 042 601	



Sum overføringer og
disponeringer

1 957 399

26 392 377



Organisasjonsnr: 992 100 087
SUNNEGA AS

BALANSE

Beløp i: NOK **Note** **2020** **2019**

BALANSE - EIENDELER

Anleggsmidler

Immaterielle eiendeler

Utsatt skattefordel 8

Finansielle anleggsmidler

Investeringer i tilknyttet selskap	4	339 802 666	
Lån til tilknyttet selskap og felles kontrollert virksomhet	7		
Investeringer i aksjer og andeler	5	7 982 174	19 689 830
Obligasjoner	7		
Andre langsiktige fordringer	7	45 590 279	52 158 501
Sum finansielle anleggsmidler		393 375 119	71 848 331
Sum anleggsmidler		393 375 119	71 848 331

Omløpsmidler

Varer

Investeringer

Aksjer og andeler i foretak i samme konsern	4		
Markedsbaserte aksjer	6	1 212 800	1 210 725
Markedsbaserte obligasjoner	6		
Andre markedsbaserte finansielle instrumenter	6		
Sum investeringer		1 212 800	1 210 725

Bankinnskudd, kontanter og lignende

Bankinnskudd		501 655	3 602 974
Sum bankinnskudd, kontanter og lignende		501 655	3 602 974
Sum omløpsmidler		1 714 455	4 813 699

SUM EIENDELER **395 089 574** **76 662 030**

BALANSE - EGENKAPITAL OG GJELD

Egenkapital

Innskutt egenkapital



Aksjekapital	1	250 000	250 000
Annen innskutt egenkapital	1	326 343 266	
Sum innskutt egenkapital		326 593 266	250 000
Opptjent egenkapital			
Annen egenkapital		64 945 950	65 988 551
Sum opptjent egenkapital		64 945 950	65 988 551
Sum egenkapital	2	391 539 216	66 238 551
Gjeld			
Langsiktig gjeld			
Utsatt skatt	8		
Annen langsiktig gjeld			
Sum langsiktig gjeld		0	0
Kortsiktig gjeld			
Betalbar skatt	8	550 358	423 478
Utbytte		3 000 000	10 000 000
Sum kortsiktig gjeld		3 550 358	10 423 478
Sum gjeld		3 550 358	10 423 478
SUM EGENKAPITAL OG GJELD		395 089 574	76 662 030



Organisasjonsnr: 992 100 087
SUNNEGA AS

NOTEOPPLYSNINGER - SELSKAP - alle poster oppgitt i hele tall

Note
3

Antall årsverk i regnskapsåret

Virksomheten har hatt følgende antall årsverk:
0.00



UAVHENGIG REVISORS BERETNING FOR 2020

Til Generalforsamlingen i Sunnega AS

Uttalelse om revisjonen av årsregnskapet

Konklusjon

Vi har revidert Sunnega AS' årsregnskap som viser et overskudd på kr 1 957 399. Årsregnskapet består av balanse per 31. desember 2020 og resultatregnskap for regnskapsåret avsluttet per denne datoen og noter til årsregnskapet, herunder et sammendrag av viktige regnskapsprinsipper.

Etter vår mening er det medfølgende årsregnskapet avgitt i samsvar med lov og forskrifter og gir et rettviseende bilde av selskapets finansielle stilling per 31. desember 2020, og av dets resultater for regnskapsåret avsluttet per denne datoen i samsvar med regnskapslovens regler og god regnskapsskikk i Norge.

Grunnlag for konklusjonen

Vi har gjennomført revisjonen i samsvar med lov, forskrift og god revisjonsskikk i Norge, herunder de internasjonale revisjonsstandardene (ISA-ene). Våre oppgaver og plikter i henhold til disse standardene er beskrevet i «Revisors oppgaver og plikter ved revisjon av årsregnskapet». Vi er uavhengige av selskapet slik det kreves i lov og forskrift, og har overholdt våre øvrige etiske forpliktelser i samsvar med disse kravene. Etter vår oppfatning er innhentet revisjonsbevis tilstrekkelig og hensiktsmessig som grunnlag for vår konklusjon.

Styrets ansvar for årsregnskapet

Styret (ledelsen) er ansvarlig for å utarbeide årsregnskapet i samsvar med lov og forskrifter, herunder for at det gir et rettviseende bilde i samsvar med regnskapslovens regler og god regnskapsskikk i Norge. Ledelsen er også ansvarlig for slik intern kontroll som den finner nødvendig for å kunne utarbeide et årsregnskap som ikke inneholder vesentlig feilinformasjon, verken som følge av misligheter eller utilsiktede feil.

Ved utarbeidelsen av årsregnskapet må ledelsen ta standpunkt til selskapets evne til fortsatt drift og opplyse om forhold av betydning for fortsatt drift. Forutsetningen om fortsatt drift skal legges til grunn for årsregnskapet så lenge det ikke er sannsynlig at virksomheten vil bli avvirket.

Revisors oppgaver og plikter ved revisjonen av årsregnskapet

Vårt mål er å oppnå betryggende sikkerhet for at årsregnskapet som helhet ikke inneholder vesentlig feilinformasjon, verken som følge av misligheter eller utilsiktede feil, og å avgi en revisjonsberetning som inneholder vår konklusjon. Betryggende sikkerhet er en høy grad av sikkerhet, men ingen garanti for at en revisjon utført i samsvar med lov, forskrift og god revisjonsskikk i Norge, herunder ISA-ene, alltid vil avdekke vesentlig feilinformasjon som eksisterer. Feilinformasjon kan oppstå som følge av misligheter eller utilsiktede feil. Feilinformasjon blir vurdert som vesentlig dersom den enkeltvis eller samlet med rimelighet kan forventes å påvirke økonomiske beslutninger som brukerne foretar basert på årsregnskapet.

For videre beskrivelse av revisors oppgaver og plikter vises det til <https://www.revisorforeningen.no/revisjonsberetninger>.



Revisorgruppen

Revisorgruppen Oslo AS
Oscars gate 30
Postboks 7154 Majorstuen
N-0307 Oslo

Tlf: +47 23 20 49 00

E-post: oslo@rg.no

Foretaksregisteret
NO 917 275 254 MVA

www.rg.no



UAVHENGIG REVISORS BERETNING FOR 2020
Sunnega AS

Side 2

Uttalelse om øvrige lovmessige krav

Konklusjon om registrering og dokumentasjon

Basert på vår revisjon av årsregnskapet som beskrevet ovenfor, og kontrollhandlinger vi har funnet nødvendig i henhold til internasjonal standard for attestasjonsoppdrag (ISAE) 3000 «Attestasjonsoppdrag som ikke er revisjon eller forenklet revisorkontroll av historisk finansiell informasjon», mener vi at ledelsen har oppfylt sin plikt til å sørge for ordentlig og oversiktlig registrering og dokumentasjon av selskapets regnskapsopplysninger i samsvar med lov og god bokføringsskikk i Norge.


Oslo, 8. juni 2021


Revisorgruppen Oslo AS


Mari Østbø

Mari Østbø
statsautorisert revisor



 Legally signed by
Axel Ramm
08.06.2021

 Legally signed by
Anna Ramm
08.06.2021


 Legally signed by
Jonas Ramm
08.06.2021

Årsregnskap 2020

Sunnega AS

Org.nr.: 992 100 087

Utarbeidet av:

NRP Procurator 



Sunnega AS

Resultatregnskap

	Note	2020	2019
Driftsinntekter og driftskostnader			
Annen driftskostnad	3	53 940	55 940
Sum driftskostnader		53 940	55 940
Driftsresultat		-53 940	-55 940
Finansinntekter og finanskostnader			
Inntekt på andre investeringer		4 150	25 702 482
Gevinst ved realisasjon av investeringer		728 331	0
Verdøkning markedsbaserte omløpsmidler		2 075	0
Annen renteinntekt		1 436 536	1 272 585
Valutagevinst		405 858	0
Sum finansinntekter		2 576 950	26 975 067
Verdireduksjon markedsbaserte omløpsmidler		0	41 444
Annen rentekostnad		15 238	29 086
Valutatap		0	32 726
Sum finanskostnader		15 238	103 256
Resultat av finansposter		2 561 712	26 871 812
Ordinært resultat før skattekostnad		2 507 773	26 815 871
Skattekostnad på ordinært resultat	8	550 374	423 494
Ordinært resultat		1 957 399	26 392 377
Årsresultat	2	1 957 399	26 392 377
Disponering av resultat			
Ordinært utbytte		3 000 000	10 000 000
Overført til annen egenkapital		0	16 392 377
Overført fra annen egenkapital		-1 042 601	0
Sum overføringer		1 957 399	26 392 377



Sunnega AS

Balanse

	Note	2020	2019
Eiendeler			
Anleggsmidler			
Finansielle anleggsmidler			
Investeringer i tilknyttet selskap	4	339 802 666	0
Investeringer i aksjer og andeler	5	7 982 174	19 689 830
Andre langsiktige fordringer	7	45 590 279	52 158 501
Sum finansielle anleggsmidler		393 375 119	71 848 331
Sum anleggsmidler		393 375 119	71 848 331
Omløpsmidler			
Investeringer			
Markedsbaserte aksjer	6	1 212 800	1 210 725
Sum investeringer		1 212 800	1 210 725
Bankinnskudd o.l.			
Bankinnskudd		501 655	3 602 974
Sum bankinnskudd o.l.		501 655	3 602 974
Sum omløpsmidler		1 714 455	4 813 699
Sum eiendeler		395 089 574	76 662 030



Sunnega AS

Balanse

	Note	2020	2019
Egenkapital og gjeld			
Egenkapital			
Innskutt egenkapital			
Aksjekapital	1	250 000	250 000
Annen innskutt egenkapital		326 343 266	0
Sum innskutt egenkapital		326 593 266	250 000
Opptjent egenkapital			
Annen egenkapital		64 945 950	65 988 551
Sum opptjent egenkapital		64 945 950	65 988 551
Sum egenkapital	2	391 539 216	66 238 551
Gjeld			
Kortsiktig gjeld			
Betalbar skatt	8	550 358	423 478
Avsatt utbytte		3 000 000	10 000 000
Sum kortsiktig gjeld		3 550 358	10 423 478
Sum gjeld		3 550 358	10 423 478
Sum egenkapital og gjeld		395 089 574	76 662 030

Oslo, 08.06.2021
Styret i Sunnega AS

Jonas Gustaf Aspelin Ramm
styreleder/daglig leder

Anna Ramm
styremedlem

Ramm Axel
styremedlem



Sunnega AS

Noter

Regnskapsprinsipper

Årsregnskapet er satt opp i samsvar med regnskapsloven og NRS 8 - God regnskapsskikk for små foretak.

Driftsinntekter

Inntektsføring ved salg av varer skjer på leveringstidspunktet. Tjenester inntektsføres etter hvert som de leveres.

Klassifisering og vurdering av balanseposter

Omløpsmidler og kortsiktig gjeld omfatter normalt poster som forfaller til betaling innen ett år etter balansedagen, samt poster som knytter seg til varekretsløpet. Øvrige poster er klassifisert som anleggsmiddel/langsiktig gjeld.

Omløpsmidler vurderes til laveste verdi av anskaffelseskost og virkelig verdi. Kortsiktig gjeld balanseføres til nominelt beløp på opptakstidspunktet.

Anleggsmidler vurderes til anskaffelseskost, fratrukket avskrivninger og nedskrivninger. Langsiktig gjeld balanseføres til nominelt beløp på etableringstidspunktet.

Datterselskap og investeringer i tilknyttet selskap

Datterselskapet og tilknyttede selskaper vurderes etter kostmetoden i selskapsregnskapet. Investeringen er vurdert til anskaffelseskost for aksjene med mindre nedskrivning har vært nødvendig. Det er foretatt nedskrivning til virkelig verdi når verdifall skyldes årsaker som ikke kan antas å være forbigående og det må anses nødvendig etter god regnskapsskikk. Nedskrivninger er reversert når grunnlaget for nedskrivning ikke lenger er til stede.

Utbytte, konsernbidrag og andre utdelinger fra datterselskap er inntektsført samme år som det er avsatt i givers regnskap. Overstiger utbyttet / konsernbidraget andel av opptjent resultat etter anskaffelsestidspunktet, representerer den overskytende del tilbakebetaling av investert kapital, og utdelingene er fratrukket investeringens verdi i balansen til morselskapet.

Investeringer

Langsiktige aksjer og andeler i selskaper, hvor eierandelen er mindre enn 20 %, vurderes til anskaffelseskost. Investeringene blir nedskrevet til virkelig verdi, dersom denne er lavere enn kostpris.

Kortsiktige plasseringer (aksjer og andeler vurdert som omløpsmidler) vurderes til laveste av anskaffelseskost og virkelig verdi på balansedagen.

Mottatt utbytte, utdelinger, gevinster, tap og verdiendringer på investeringer resultatføres under finansposter.

Fordringer

Kundefordringer og andre fordringer oppføres til pålydende etter fradrag for avsetning til forventet tap. Avsetning til tap gjøres på grunnlag av en individuell vurdering av de enkelte fordringene.

Skatt

Skattekostnaden i resultatregnskapet omfatter både periodens betalbare skatt og endring i utsatt skatt. Utsatt skatt er beregnet med 22 % på grunnlag av de midlertidige forskjeller som eksisterer mellom regnskapsmessige og skattemessige verdier, samt ligningsmessig underskudd til fremføring ved utgangen av regnskapsåret. Skatteøkende og skattereduserende midlertidige forskjeller som reverserer eller kan reverseres i samme periode er utlignet og nettoført. Netto utsatt skattefordel balanseføres ikke, i samsvar med unntaksreglene for små foretak.



Sunnega AS

Noter

Note 1 Aksjonærer

Aksjekapitalen i Sunnega AS pr. 31.12 består av:

	Antall	Pålydende	Bokført
Ordinære aksjer	100	2 500,0	250 000
Sum	100		250 000

Eierstruktur

De største aksjonærene i % pr. 31.12 var:

	Ordinære	Eierandel	Stemmeandel
Ramm Axel	100	100,0	100,0

Aksjer og opsjoner eiet av medlemmer i styret og daglig leder:

Navn	Verv	Ordinære
Ramm Axel	styremedlem	100
Totalt antall aksjer		100

Note 2 Egenkapital

	Aksjekapital	Annen innskutt egenkapital	Annen egenkapital	Sum egenkapital
Pr. 31.12.2019	250 000	0	65 988 551	66 238 551
Årets resultat			1 957 399	1 957 399
Gave		326 343 266		326 343 266
Utbytte			-3 000 000	-3 000 000
Pr 31.12.2020	250 000	326 343 266	64 945 950	391 539 216

Note 3 Lønnskostnader og ytelser, godtgjørelser til daglig leder, styret og revisor

Selskapet har ingen ansatte og er følgelig ikke pliktig til å ha tjenestepensjonsordning etter lov om obligatorisk tjenestepensjon.

Det er ikke kostnadsført styrehonorar i 2020.

Revisor

Kostnadsført revisjonshonorar for 2020 utgjør kr 20 000 inkl. mva.
I tillegg kommer honorar for andre tjenester med kr 0 inkl. mva.



Sunnega AS

Noter

Note 4 Datterselskap, TS og FKV

	Kontor- kommune	Eier- andel	Anskaffelses kost	Balanseført verdi	Andel egenkapital	Andel resultat
DS/FKV/TS						
Sole Kapital AS B-aksjer	Oslo	20,0%	339 802 666	339 802 666	394 417 788	339 856 311
Sum			339 802 666	339 802 666	394 417 788	339 856 311

Note 5 Langsiktige verdipapirer

	Anskaffelses kost	Markeds verdi	Balanseført verdi
Anleggsmidler	7 982 174	15 315 658	7 982 174

Note 6 Markedsbaserte verdipapirer

	Anskaffelses kost	Markeds verdi	Balanseført verdi
Omløpsmidler	1 252 169	1 267 295	1 212 800

Note 7 Fordringer med forfall senere enn ett år

	2020	2019
Andre fordringer (anleggsmidler)	45 590 279	52 158 501
Sum langsiktige fordringer	45 590 279	52 158 501



Sunnega AS

Noter

Note 8 Skatt

Årets skattekostnad	2020	2019
Resultatført skatt på ordinært resultat:		
Betalbar skatt	550 374	423 494
Endring i utsatt skattefordel	0	0
Skattekostnad ordinært resultat	550 374	423 494
Skattepliktig inntekt:		
Ordinært resultat før skatt	2 507 773	26 815 871
Permanente forskjeller	-6 070	-24 890 898
Skattepliktig inntekt	2 501 702	1 924 974
Betalbar skatt i balansen:		
Betalbar skatt på årets resultat	550 358	423 478
Sum betalbar skatt i balansen	550 358	423 478