



ÅRSREGNSKAPET FOR REGNSKAPSÅRET 2022 - GENERELL INFORMASJON

Enheten

Organisasjonsnummer: 989 142 860
Organisasjonsform: Aksjeselskap
Foretaksnavn: NISTAD HOLDING AS
Forretningsadresse: Sandevegen 201
6973 SANDE I SUNNFIJORD

Regnskapsår

Årsregnskapets periode: 01.01.2022 - 31.12.2022

Konsern

Mørselskap i konsern: Ja
Konsernregnskap lagt ved: Ja

Regnskapsregler

Regler for små foretak benyttet: Ja
Benyttet ved utarbeidelsen av årsregnskapet til selskapet: Regnskapslovens alminnelige regler
Benyttet ved utarbeidelsen av årsregnskapet til konsernet: Regnskapslovens alminnelige regler

Årsregnskapet fastsatt av kompetent organ

Bekreftet av representant for selskapet: Arne Nistad
Dato for fastsettelse av årsregnskapet: 08.03.2023

Grunnlag for avgivelse

År 2022: Årsregnskapet er elektronisk innlevert
År 2021: Tall er hentet fra elektronisk innlevert årsregnskap fra 2022

Det er ikke krav til at årsregnskapet m.v. som sendes til Regnskapsregisteret er undertegnet. Kontrollen på at dette er utført ligger hos revisor/enhetens øverste organ. Sikkerheten ivaretas ved at innsender har rolle/rettighet for innsending av årsregnskapet via Altinn, og ved at det bekreftes at årsregnskapet er fastsatt av kompetent organ.

Brønnøysundregistrene, 07.06.2024



Resultatregnskap

Beløp i: NOK	Note	2022	2021
RESULTATREGNSKAP			
Kostnader			
Annen driftskostnad	5	38 004	38 545
Sum kostnader		38 004	38 545
Driftsresultat		-38 004	-38 545
Annen rentekostnad			2
Sum finanskostnader			2
Netto finans			-2
Ordinært resultat før skattekostnad		-38 004	-38 547
Skattekostnad på resultat	4	-8 361	-8 480
Ordinært resultat etter skattekostnad		-29 643	-30 067
Årsresultat		-29 643	-30 067
Årsresultat etter minoritetsinteresser		-29 643	-30 067
Totalresultat		-29 643	-30 067
Overføringer og disponeringer			
Overført fra annen egenkapital		-29 643	-30 067
Sum overføringer og disponeringer		-29 643	-30 067



Balanse

Beløp i: NOK	Note	2022	2021
BALANSE - EIENDELER			
Anleggsmidler			
Immaterielle eiendeler			
Utsatt skattefordel	4	70 158	61 797
Sum immaterielle eiendeler		70 158	61 797
Finansielle anleggsmidler			
Investering i datterselskap	1	9 748 906	9 748 906
Sum finansielle anleggsmidler		9 748 906	9 748 906
Sum anleggsmidler		9 819 064	9 810 703
Omløpsmidler			
Varer			
Fordringer			
Konsernfordringer		113 824	
Sum fordringer		113 824	
Bankinnskudd, kontanter og lignende			
Bankinnskudd, kontanter o.l.			-12
Sum bankinnskudd, kontanter og lignende			-12
Sum omløpsmidler		113 824	-12
SUM EIENDELER		9 932 888	9 810 691
BALANSE - EGENKAPITAL OG GJELD			
Egenkapital			
Innskutt egenkapital			
Aksjekapital	3	2 345 000	2 345 000
Overkurs		1 997	1 997
Sum innskutt egenkapital		2 346 997	2 346 997



Balanse

Beløp i: NOK	Note	2022	2021
Opptjent egenkapital			
Annen egenkapital		87 106	116 749
Sum opptjent egenkapital		87 106	116 749
Sum egenkapital	2	2 434 103	2 463 746
Gjeld			
Langsiktig gjeld			
Annen langsiktig gjeld			
Øvrig langsiktig gjeld	6	7 342 399	7 190 559
Sum annen langsiktig gjeld		7 342 399	7 190 559
Sum langsiktig gjeld		7 342 399	7 190 559
Kortsiktig gjeld			
Betalbar skatt	4		
Annen kortsiktig gjeld		156 386	156 386
Sum kortsiktig gjeld		156 386	156 386
Sum gjeld		7 498 785	7 346 945
SUM EGENKAPITAL OG GJELD		9 932 888	9 810 691



Konsernets resultatregnskap

Beløp i: NOK	Note	2022	2021
RESULTATREGNSKAP			
Inntekter			
Salgsinntekt		128 845 813	122 011 253
Annen driftsinntekt		4 072 744	1 311 155
Sum inntekter		132 918 557	123 322 408
Kostnader			
Varekostnad		79 335 464	71 972 155
Lønnskostnad	1, 8	34 258 602	35 347 951
Avskrivning av driftsmidler og immaterielle eiendeler		9 354 200	8 935 600
Annen driftskostnad		3 352 923	3 356 221
Sum kostnader		126 301 189	119 611 927
Driftsresultat		6 617 368	3 710 481
Finansinntekter og finanskostnader			
Annen renteinntekt		3 572	3 132
Annen finansinntekt		1 510	1 959
Sum finansinntekter		5 082	5 090
Annen rentekostnad		2 721 062	2 191 411
Annen finanskostnad		1 377 293	535 115
Sum finanskostnader		4 098 356	2 726 526
Netto finans		-4 093 273	-2 721 436
Ordinært resultat før skattekostnad		2 524 095	989 045
Skattekostnad på ordinært resultat	10	521 374	218 470
Ordinært resultat etter skattekostnad		2 002 721	770 575
Årsresultat		2 002 721	770 575
Årsresultat etter minoritetsinteresser		2 002 721	770 575
Totalresultat		2 002 721	770 575



Konsernets resultatregnskap

Beløp i: NOK	Note	2022	2021
Overføringer og disponeringer			
Udekket tap	6	1 199 218	770 575
Avsatt til annen egenkapital	6	803 503	
Sum overføringer og disponeringer		2 002 721	770 575



Konsernets balanse

Beløp i: NOK	Note	2022	2021
BALANSE - EIENDELER			
Anleggsmidler			
Immaterielle eiendeler			
Utsatt skattefordel	10	1 568 922	2 090 296
Sum immaterielle eiendeler		1 568 922	2 090 296
Varige driftsmidler			
Tomter, bygninger o.a. fast eiendom		37 165 541	38 377 541
Maskiner og anlegg		31 117 007	29 987 068
Sum varige driftsmidler	3	68 282 548	68 364 610
Finansielle anleggsmidler			
Lån til tilknyttet selskap og felles kontrollert virksomhet		1 486 155	2 286 155
Andre langsiktige fordringer		100 000	100 000
Sum finansielle anleggsmidler	4, 7	1 586 155	2 386 155
Sum anleggsmidler		71 437 625	72 841 061
Omløpsmidler			
Varer			
Sum varer	5	1 502 901	826 999
Fordringer			
Kundefordringer		14 485 629	11 749 338
Andre kortsiktige fordringer		4 472 558	3 504 222
Sum fordringer		18 958 187	15 253 560
Bankinnskudd, kontanter og lignende			
Bankinnskudd, kontanter o.l.	2	1 949 307	1 846 417
Sum bankinnskudd, kontanter og lignende		1 949 307	1 846 417
Sum omløpsmidler		22 410 395	17 926 976
SUM EIENDELER		93 848 020	90 768 037



Konsernets balanse

Beløp i: NOK	Note	2022	2021
BALANSE - EGENKAPITAL OG GJELD			
Egenkapital			
Innskutt egenkapital			
Aksjekapital		2 345 000	2 345 000
Overkurs		1 997	1 997
Sum innskutt egenkapital	6	2 346 997	2 346 997
Opptjent egenkapital			
Annen egenkapital		803 503	
Udisponert resultat			
Udekket tap			1 199 218
Sum opptjent egenkapital		803 503	-1 199 218
Sum egenkapital	6	3 150 500	1 147 779
Gjeld			
Langsiktig gjeld			
Annen langsiktig gjeld			
Gjeld til kredittinstitusjoner		36 691 447	38 719 484
Øvrig langsiktig gjeld	9	28 078 529	28 364 736
Sum annen langsiktig gjeld	11	64 769 976	67 084 220
Sum langsiktig gjeld		64 769 976	67 084 220
Kortsiktig gjeld			
Gjeld til kredittinstitusjoner	11	5 093 499	5 838 878
Leverandørgjeld		11 958 414	7 800 692
Skyldig offentlige avgifter		4 553 351	4 261 600
Annen kortsiktig gjeld		4 322 281	4 634 868
Sum kortsiktig gjeld		25 927 545	22 536 038
Sum gjeld		90 697 521	89 620 258
SUM EGENKAPITAL OG GJELD		93 848 020	90 768 037



Brønnøysundregistrene

ÅRSREGNSKAP FOR REGNSKAPSÅRET 2022 - GENERELL INFORMASJON

Journalnummer: 2023 446812

Enheten

Organisasjonsnummer: 989 142 860
Organisasjonsform: Aksjeselskap
Foretaksnavn: NISTAD HOLDING AS
Forretningsadresse: Sandevegen 201
6973 SANDE I SUNNFJORD

Regnskapsår

Årsregnskapets periode: 01.01.2022 - 31.12.2022

Konsern

Morselskap i konsern: Ja
Konsernregnskap lagt ved: Ja

Regnskapsregler

Regler for små foretak benyttet: Ja
Benyttet ved utarbeidelsen av
årsregnskapet til selskapet: Regnskapslovens alminnelige regler
Benyttet ved utarbeidelsen av
årsregnskapet til konsernet: Regnskapslovens alminnelige regler

Årsregnskapet fastsatt av kompetent organ

Bekreftet av representant for selskapet: Arne Nistad
Dato for fastsettelse av årsregnskapet: 08.03.2023

Revisjon

Årsregnskapet er utarbeidet av ekstern
autorisert regnskapsfører: Ja
Ekstern autorisert regnskapsfører har i
løpet av regnskapsåret bistått ved den
løpende regnskapsføringen eller utført
andre tjenester for selskapet enn å
utarbeide årsregnskapet: Ja

Grunnlag for avgivelse

År 2022: Årsregnskap er elektronisk innlevert.
År 2021: Tall er hentet fra elektronisk innlevert årsregnskap fra 2022.

Det er ikke krav til at årsregnskapet m.v. som sendes til Regnskapsregisteret er undertegnet. Kontrollen på at dette er utført ligger hos revisor/enhetens øverste organ. Sikkerheten ivaretas ved at innsender har rolle/rettighet for innsending av årsregnskapet via Altinn, og ved at det bekreftes at årsregnskapet er fastsatt av kompetent organ.

Brønnøysundregistrene, 14.06.2023

Brønnøysundregistrene
Postadresse: Postboks 900, 8910 Brønnøysund
Telefon: 75 00 75 00
E-post: firmapost@brreg.no Internett: www.brreg.no
Organisasjonsnummer: 974 760 673



Organisasjonsnr: 989 142 860
NISTAD HOLDING AS

RESULTATREGNSKAP

Beløp i: NOK	Note	2022	2021
RESULTATREGNSKAP			
Kostnader			
Annen driftskostnad	5	38 004	38 545
Sum kostnader		38 004	38 545
Driftsresultat		-38 004	-38 545
Annen rentekostnad			2
Sum finanskostnader			2
Netto finans			-2
Ordinært resultat før skattekostnad		-38 004	-38 547
Skattekostnad på resultat	4	-8 361	-8 480
Ordinært resultat etter skattekostnad		-29 643	-30 067
Årsresultat		-29 643	-30 067
Årsresultat etter minoritetsinteresser		-29 643	-30 067
Totalresultat		-29 643	-30 067
Overføringer og disponeringer			
Overført fra annen egenkapital		-29 643	-30 067
Sum overføringer og disponeringer		-29 643	-30 067



Organisasjonsnr: 989 142 860
NISTAD HOLDING AS

BALANSE

Beløp i: NOK	Note	2022	2021
--------------	------	------	------

BALANSE - EIENDELER

Anleggsmidler

Immaterielle eiendeler

Utsatt skattefordel	4	70 158	61 797
Sum immaterielle eiendeler		70 158	61 797

Finansielle anleggsmidler

Investering i datterselskap 1		9 748 906	9 748 906
Sum finansielle anleggsmidler		9 748 906	9 748 906

Sum anleggsmidler		9 819 064	9 810 703
--------------------------	--	------------------	------------------

Omløpsmidler

Varer

Fordringer

Konsernfordringer		113 824	
Sum fordringer		113 824	

Bankinnskudd, kontanter og lignende

Bankinnskudd, kontanter o. l.			-12
-------------------------------	--	--	-----

Sum bankinnskudd, kontanter og lignende			-12
--	--	--	------------

Sum omløpsmidler		113 824	-12
-------------------------	--	----------------	------------

SUM EIENDELER		9 932 888	9 810 691
----------------------	--	------------------	------------------

BALANSE - EGENKAPITAL OG GJELD

Egenkapital

Innskutt egenkapital

Aksjekapital	3	2 345 000	2 345 000
Overkurs		1 997	1 997
Sum innskutt egenkapital		2 346 997	2 346 997

Opptjent egenkapital

Annen egenkapital		87 106	116 749
Sum opptjent egenkapital		87 106	116 749

Sum egenkapital	2	2 434 103	2 463 746
------------------------	---	------------------	------------------

Gjeld

Langsiktig gjeld



Annen langsiktig gjeld			
Øvrig langsiktig gjeld	6	7 342 399	7 190 559
Sum annen langsiktig gjeld		7 342 399	7 190 559
Sum langsiktig gjeld		7 342 399	7 190 559
Kortsiktig gjeld			
Betalbar skatt	4		
Annen kortsiktig gjeld		156 386	156 386
Sum kortsiktig gjeld		156 386	156 386
Sum gjeld		7 498 785	7 346 945
SUM EGENKAPITAL OG GJELD		9 932 888	9 810 691



Organisasjonsnr: 989 142 860
NISTAD HOLDING AS

KONSERNRESULTATREGNSKAP

Beløp i: NOK	Note	2022	2021
RESULTATREGNSKAP			
Inntekter			
Salgsinntekt		128 845 813	122 011 253
Annen driftsinntekt		4 072 744	1 311 155
Sum inntekter		132 918 557	123 322 408
Kostnader			
Varekostnad		79 335 464	71 972 155
Lønnskostnad	1, 8	34 258 602	35 347 951
Avskrivning av driftsmidler og immaterielle eiendeler		9 354 200	8 935 600
Annen driftskostnad		3 352 923	3 356 221
Sum kostnader		126 301 189	119 611 927
Driftsresultat		6 617 368	3 710 481
Finansinntekter og finanskostnader			
Annen renteinntekt		3 572	3 132
Annen finansinntekt		1 510	1 959
Sum finansinntekter		5 082	5 090
Annen rentekostnad		2 721 062	2 191 411
Annen finanskostnad		1 377 293	535 115
Sum finanskostnader		4 098 356	2 726 526
Netto finans		-4 093 273	-2 721 436
Ordinært resultat før skattekostnad			
Skattekostnad på ordinært resultat	10	521 374	218 470
Ordinært resultat etter skattekostnad		2 002 721	770 575
Årsresultat		2 002 721	770 575
Årsresultat etter minoritetsinteresser		2 002 721	770 575
Totalresultat		2 002 721	770 575
Overføringer og disponeringer			
Udekket tap	6	1 199 218	770 575
Avsatt til annen egenkapital	6	803 503	
Sum overføringer og disponeringer		2 002 721	770 575





Organisasjonsnr: 989 142 860
NISTAD HOLDING AS

KONSERNBALANSE

Beløp i: NOK	Note	2022	2021
BALANSE - EIENDELER			
Anleggsmidler			
Immaterielle eiendeler			
Utsatt skattefordel	10	1 568 922	2 090 296
Sum immaterielle eiendeler		1 568 922	2 090 296
Varige driftsmidler			
Tomter, bygninger o.a. fast eiendom		37 165 541	38 377 541
Maskiner og anlegg		31 117 007	29 987 068
Sum varige driftsmidler	3	68 282 548	68 364 610
Finansielle anleggsmidler			
Lån til tilknyttet selskap og felles kontrollert virksomhet		1 486 155	2 286 155
Andre langsiktige fordringer		100 000	100 000
Sum finansielle anleggsmidler	4, 7	1 586 155	2 386 155
Sum anleggsmidler		71 437 625	72 841 061
Omløpsmidler			
Varer			
Sum varer	5	1 502 901	826 999
Fordringer			
Kundefordringer		14 485 629	11 749 338
Andre kortsiktige fordringer		4 472 558	3 504 222
Sum fordringer		18 958 187	15 253 560
Bankinnskudd, kontanter og lignende			
Bankinnskudd, kontanter o. l.	2	1 949 307	1 846 417
Sum bankinnskudd, kontanter og lignende		1 949 307	1 846 417
Sum omløpsmidler		22 410 395	17 926 976
SUM EIENDELER		93 848 020	90 768 037

BALANSE - EGENKAPITAL OG GJELD

Egenkapital



Innskutt egenkapital			
Aksjekapital		2 345 000	2 345 000
Overkurs		1 997	1 997
Sum innskutt egenkapital	6	2 346 997	2 346 997
Opptjent egenkapital			
Annen egenkapital		803 503	
Udisponert resultat			1 199 218
Udekket tap			
Sum opptjent egenkapital		803 503	-1 199 218
Sum egenkapital	6	3 150 500	1 147 779
Gjeld			
Langsiktig gjeld			
Annen langsiktig gjeld			
Gjeld til			
kredittinstitusjoner		36 691 447	38 719 484
Øvrig langsiktig gjeld	9	28 078 529	28 364 736
Sum annen langsiktig gjeld	11	64 769 976	67 084 220
Sum langsiktig gjeld		64 769 976	67 084 220
Kortsiktig gjeld			
Gjeld til			
kredittinstitusjoner	11	5 093 499	5 838 878
Leverandørgjeld		11 958 414	7 800 692
Skyldig offentlige avgifter		4 553 351	4 261 600
Annen kortsiktig gjeld		4 322 281	4 634 868
Sum kortsiktig gjeld		25 927 545	22 536 038
Sum gjeld		90 697 521	89 620 258
SUM EGENKAPITAL OG GJELD		93 848 020	90 768 037



Organisasjonsnr: 989 142 860
NISTAD HOLDING AS

NOTEOPPLYSNINGER - SELSKAP - alle poster oppgitt i hele tall

Note

Antall årsverk i regnskapsåret
49.00

<u>Sum</u>	<u>Beløp</u>
<u>Balanseført verdi 31.12.</u>	<u>Varige driftsmidler Immaterielle eiend.</u>

Konsernregnskap

Morselskapet sitt navn

Forretningskontor for morselskapet

Begrunnelse for at datterselskap er utelatt fra konsolideringen

<u>Samlet beløp - tilknyttet selskap</u>	<u>Årets</u>	<u>Fjorårets</u>
--	--------------	------------------

<u>Samlet beløp - foretak i samme konsern</u>	<u>Årets</u>	<u>Fjorårets</u>
---	--------------	------------------

<u>Samlet beløp - foretak i samme konsern</u>	<u>Årets</u>	<u>Fjorårets</u>
---	--------------	------------------

<u>Samlet beløp - felles kontrollert virksomhet</u>	<u>Årets</u>	<u>Fjorårets</u>
---	--------------	------------------

<u>Pantstillelse</u>	<u>Beløp</u>
----------------------	--------------

<u>Beholdning av egne aksjer</u>	<u>Antall</u>	<u>Pålydende</u>	<u>Andel av aksjek.</u>
----------------------------------	---------------	------------------	-------------------------



Organisasjonsnr: 989 142 860
NISTAD HOLDING AS

NOTEOPPLYSNINGER - KONSERN

- alle poster oppgitt i hele tall



Regnskapsåret 2022

Morselskap og konsernet Nistad Holding AS

Årsberetning

Årsregnskap

- resultatregnskap**
- balanse**
- noter**
- kontanstrømoppstilling**

Revisjonsberetning



ÅRSBERETNING 2022 FOR MORSELSKAPET OG KONSERNET NISTAD HOLDING AS

Virksomhetens art og hvor den drives

Nistad Holding AS sin virksomhet er investeringsvirksomhet, herunder å eie aksjer og andeler i andre selskaper. Selskapets forretningskontor ligger på Sande i Gaular, i Sunnfjord kommune.

Magnus Nistad AS driver med godstransport, distribusjon og lagring av næringsmidler og øvrig gods. Selskapet har eget verksted som ivaretar løpende vedlikehold og reparasjoner av selskapets bilpark.

Nistad Eigedom AS driver med utleie av parkeringsareal og terminal som inneholder kjøle- og fryserom.

Nistad Eigedom 2 AS driver med utleie av kontorlokaler og verksted.

Forsknings- og utviklingsaktiviteter

Morselskapet og datterselskaper har i regnskapsåret ikke drevet forsknings- og utviklingsaktiviteter.

Arbeidsmiljø

Det har ikke vært ansatte i morselskapet.

I konsernet var sykefraværet på totalt 808 dager i 2022, noe som utgjorde 6,33% av total arbeidstid. Styret anser dette som tilfredsstillende, men vil fortsette arbeidet med å redusere antall sykedager.

Det har ikke forekommet eller blitt rapportert alvorlige arbeidsuhell eller ulykker i løpet av året, som har resultert i store materielle skader eller personskader.

Arbeidsmiljøet betraktes som tilfredsstillende, og en vurderer løpende behovet for tiltak for forbedringer.

Likestilling

Selskapet har pr utgangen av året 49 ansatte, av disse er 8 kvinner (16%). Kvinneandelen i administrative stillinger utgjør personer, mens andelen av kvinner i lederstillinger utgjør 37,5%.

Etter vår oppfatning er likestillingsspørsmålet tilfredsstillende ivaretatt, og det er ikke iverksatt eller planlagt konkrete tiltak innenfor dette området.

Ytre miljø

Selskapet har en moderne bilpark med i hovedsak den nyeste teknologien som er i markedet. Vi søker å finne optimaliserte løsninger som tilfredsstillende økonomi og miljø.

Vi har fokus på økonomikjøring, som medfører kontinuerlig oppfølging av drivstoff-forbruk og i tillegg andre viktige parametere for å redusere utslipp.

Resultat, investeringer, finansiering og likviditet

Omsetningen i konsernet var kr 132 918 557 i 2022. Årsresultatet i konsernet var i 2022 kr 2 002 721. Årsresultatet i morselskapet var kr -29 643 i 2022.

De samlede nye investeringer i driftsmidler i konsernet i 2022 var om lag kr 9,5 mill, i all hovedsak tilgang som gjelder finansiell leasing.



Konsernets likviditetsbeholdning i form av bankinnskudd var kr 1 949 307 per 31.12.2022, hvorav alt dette var innestående på skattetrekkkonto. I tillegg hadde selskapet ubenyttet kassekreditt.

Totalkapitalen i konsernet var ved utgangen av året kr 93 848 020, sammenlignet med kr 90 768 037 året før. Egenkapitalandelen pr. 31.12.2022 var 3,36%, sammenlignet med 1,26% pr. 31.12.2021.

Styret mener at årsregnskapet for morselskapet og konsernet gir et rettviseende bilde av eiendeler og gjeld, finansiell stilling og resultat.

Finansiell risiko

Markedsrisiko

Konkurransen er preget av forholdsvis lave priser, og vi må kontinuerlig vurdere hvilke markeder en skal konkurrere i.

Kreditrisiko

Kreditrisiko på faste kunder er begrenset. Kundene er store og solide selskaper. Konsernet har minimalt med tap på utestående krav. Konsernet er eksponert mot endringer i rentenivået, da konsernets gjeld har flytende rente.

Likviditetsrisiko

Økte drivstoffkostnader er en utfordring, spesielt i forhold til likviditet. Alle større avtaler er korrigerende, men betalingsbetingelser medfører dårligere likviditet. Mindre avtaler påvirker likviditeten til konsernet lite, da korrigerende for kostnadsøkningen går raskere. Konsernet har gjennomført møte med banken, og signaler fra bank er at de vil innvilge ekstra kreditt. I et normalår er resultatet i første kvartal svakt, dette påvirker også likviditeten negativt.

Fortsatt drift

Årsregnskapet for 2022 er satt opp under forutsetning av fortsatt drift. Det legges til grunn at med bakgrunn i ovennevnte forhold herved at forutsetningen for fortsatt drift er til stede.

Redegjørelse for årsregnskapet og resultatdisponering


Etter styrets oppfatning gir fremlagt resultatregnskap og balanse med noter uttrykk for morselskapets og konsernets resultat for 2022 og økonomiske stilling ved årsskiftet.

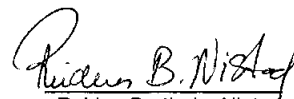
Det er ikke inntrådt forhold etter regnskapsårets slutt som er av betydning for bedømmelsen av regnskapet.

Konsernet har for 2022 hatt et overskudd på kr 2 002 721, som foreslåes anvendt ved:

Dekning av udekket tap	kr 1 199 218
Overført til annen egenkapital	kr 803 503
Sum disponert	kr 2 002 721

Sande i Sunnfjord, 14. april 2023


Arne Nistad
Styreleder/daglig leder


Reidun Bortheim Nistad
styremedlem



Resultatregnskap

Nistad Holding AS

Driftsinntekter og driftskostnader	Note	2022	2021
Salgsinntekt		128 845 813	122 011 253
Annen driftsinntekt		4 072 744	1 311 155
Sum driftsinntekter		132 918 557	123 322 408
Varekostnad		79 335 464	71 972 155
Lønnskostnad	1, 8	34 258 602	35 347 951
Avskrivning av driftsmidler og immaterielle eiendeler		9 354 200	8 935 600
Annen driftskostnad		3 352 923	3 356 221
Sum driftskostnader		126 301 189	119 611 927
Driftsresultat		6 617 368	3 710 481
Finansinntekter og finanskostnader			
Annen renteinntekt		3 572	3 132
Annen finansinntekt		1 510	1 959
Annen rentekostnad		2 721 062	2 191 411
Annen finanskostnad		1 377 293	535 115
Resultat av finansposter		-4 093 273	-2 721 436
Ordinært resultat før skattekostnad		2 524 095	989 045
Skattekostnad på ordinært resultat	10	521 374	218 470
Årsresultat		2 002 721	770 575
Majoritetens andel		2 002 721	770 575
Overføringer			
Avsatt til annen egenkapital	6	803 503	0
Dekning av udekket tap	6	-1 199 218	-770 575
Sum disponert		2 002 721	770 575



Balanse

Nistad Holding AS

Eiendeler	Note	2022	2021
Anleggsmidler			
Immaterielle eiendeler			
Utsatt skattefordel	10	1 568 922	2 090 296
Sum immaterielle eiendeler		1 568 922	2 090 296
Varige driftsmidler			
Tomter, bygninger o.a. fast eiendom		37 357 326	38 379 541
Maskiner og anlegg		30 925 222	29 985 068
Sum varige driftsmidler	3	68 282 548	68 364 610
Finansielle anleggsmidler			
Lån til tilknyttet selskap og felles kontrollert virksomhet		1 486 155	2 286 155
Andre langsiktige fordringer		100 000	100 000
Sum finansielle anleggsmidler	4, 7	1 586 155	2 386 155
Sum anleggsmidler		71 437 625	72 841 061
Omløpsmidler			
Lager av varer og annen beholdning	5	1 502 901	826 999
Fordringer			
Kundefordringer		14 485 629	11 749 338
Andre kortsiktige fordringer		4 472 558	3 504 222
Sum fordringer		18 958 187	15 253 560
Bankinnskudd, kontanter o.l.	2	1 949 307	1 846 417
Sum omløpsmidler		22 410 395	17 926 976
Sum eiendeler		93 848 020	90 768 037



Balanse

Nistad Holding AS

Egenkapital og gjeld	Note	2022	2021
Innskutt egenkapital			
Aksjekapital		2 345 000	2 345 000
Overkurs		1 997	1 997
Sum innskutt egenkapital	6	2 346 997	2 346 997
Opptjent egenkapital			
Annen egenkapital		803 503	0
Udekket tap		0	-1 199 218
Sum opptjent egenkapital		803 503	-1 199 218
Sum egenkapital	6	3 150 500	1 147 779
Gjeld			
Avsetning for forpliktelser			
Annen langsiktig gjeld			
Gjeld til kredittinstitusjoner		36 691 447	38 719 484
Øvrig langsiktig gjeld	9	28 078 529	28 364 736
Sum annen langsiktig gjeld	11	64 769 976	67 084 220
Kortsiktig gjeld			
Gjeld til kredittinstitusjoner	11	5 093 499	5 838 878
Leverandørgjeld		11 958 414	7 800 692
Skyldig offentlige avgifter		4 553 351	4 261 600
Annen kortsiktig gjeld		4 322 281	4 634 868
Sum kortsiktig gjeld		25 927 545	22 536 038
Sum gjeld		90 697 521	89 620 258
Sum egenkapital og gjeld		93 848 020	90 768 037

Sande i Sunnfjord
Styret i Nistad Holding AS


Arne Nistad
Styreleder/daglig leder


Reidun B. Nistad
Styremedlem



Resultatregnskap - mor/konsern

Nistad Holding AS

Morselskap			Konsern	
2022	2021	Note	2022	2021
Driftsinntekter og driftskostnader				
0	0		128 845 813	122 011 253
0	0		4 072 744	1 311 155
<u>0</u>	<u>0</u>		<u>132 918 557</u>	<u>123 322 408</u>
Varekostnad				
0	0		79 335 464	71 972 155
0	0	1, 8	34 258 602	35 347 951
0	0		9 354 200	8 935 600
38 004	38 545		3 352 923	3 356 221
<u>38 004</u>	<u>38 545</u>		<u>126 301 189</u>	<u>119 611 927</u>
<u>-38 004</u>	<u>-38 545</u>		<u>6 617 368</u>	<u>3 710 481</u>
Finansinntekter og finanskostnader				
0	0		3 572	3 132
0	0		1 510	1 959
0	2		2 721 062	2 191 411
0	0		1 377 293	535 115
<u>0</u>	<u>-2</u>		<u>-4 093 273</u>	<u>-2 721 436</u>
<u>-38 004</u>	<u>-38 547</u>		<u>2 524 095</u>	<u>989 045</u>
-8 361	-8 480	10	521 374	218 470
<u>-29 643</u>	<u>-30 067</u>		<u>2 002 721</u>	<u>770 575</u>
<u>-29 643</u>	<u>-30 067</u>		<u>2 002 721</u>	<u>770 575</u>
Overføringer				
0	0	6	803 503	0
0	0	6	-1 199 218	-770 575
29 643	30 067		0	0
<u>-29 643</u>	<u>-30 067</u>		<u>2 002 721</u>	<u>770 575</u>




Balanse - mor/konsern

Nistad Holding AS

Morselskap				Konsern	
2022	2021		Note	2022	2021
		Kortsiktig gjeld			
0	12	Gjeld til kredittinstitusjoner	11	5 093 499	5 838 878
0	0	Leverandørgjeld		11 958 414	7 800 692
0	0	Skyldig offentlige avgifter		4 553 351	4 261 600
156 386	156 386	Annen kortsiktig gjeld		4 322 281	4 634 868
156 386	156 398	Sum kortsiktig gjeld		25 927 545	22 536 038
7 498 785	7 346 957	Sum gjeld		90 697 521	89 620 258
9 932 888	9 810 703	Sum egenkapital og gjeld		93 848 020	90 768 037

Sande i Sunnfjord
Styret i Nistad Holding AS


Arne Nistad
Styreleder/daglig leder


Reidun B. Nistad
Styremedlem



Noter til regnskapet 2022

KONSERNET NISTAD HOLDING AS

Konsernet består av:

Nistad Holding AS	- Morselskap
Magnus Nistad AS	- Datterselskap, 100 % eiet av Nistad Holding AS
Nistad Eigedom AS	- Datterselskap, 100 % eiet av Nistad Holding AS
Nistad Eigedom 2 AS	- Datterselskap, 100 % eiet av Nistad Holding AS

Regnskapsprinsipper

Grunnleggende prinsipper, vurdering og klassifisering og andre forhold, se note 1 Regnskapsprinsipper til morselskapet.

Konsolideringsprinsipper

Konsernregnskapet omfatter de selskaper hvor morselskapet og datterselskap direkte eller indirekte har bestemmende innflytelse. Konsernregnskapet viser selskapenes økonomiske stilling, resultat av årets virksomhet og kontantstrømmer som en samlet økonomisk enhet. Bestemmende innflytelse anses, i utgangspunktet, å foreligge når en direkte eller indirekte eier mer enn 50 % av den stemmeberettede kapital. Selskap som eies midlertidig konsolideres ikke. Det er anvendt enhetlige regnskapsprinsipper for alle selskap som inngår i konsernet. Nyervervede datterselskap medtas fra det tidspunkt bestemmende innflytelse oppnås, og avhendede datterselskap medtas frem til avhendelsestidspunktet.

Ved trinnvise kjøp av eierandeler legges verdien av eiendeler og gjeld ved tidspunktet for etablering av konsernforholdet til grunn. Senere kjøp av eierandeler i eksisterende datterselskaper, vil ikke påvirke vurderingen av eiendeler og gjeld, med unntak av merverdi i form av goodwill som analyseres ved hvert kjøp.

Eliminering av interne transaksjoner

Alle vesentlige transaksjoner og mellomværende mellom selskaper i konsernet er eliminert.

Eliminering av eierandel i datterselskap

Eierandeler i datterselskaper er eliminert i konsernregnskapet etter oppkjøpsmetoden. Forskjellen mellom kostpris for eierandelene og bokført verdi av netto eiendeler på oppkjøpstidspunktet analyseres og henføres til de enkelte balanseposter i henhold til virkelig verdi. Eventuell ytterligere merpris som skyldes forventninger om fremtidig inntjening, aktiveres som goodwill og avskrives i resultatregnskapet i takt med de underliggende forhold og forventet økonomisk levetid.

Minoritetsinteresser

Minoriteters andel av årsresultatet og egenkapitalen skilles ut på egne linjer i årsregnskapet.

Behandling av tilknyttede selskap

Med tilknyttede selskap menes selskap der konsernet har en eierandel på 20 - 50 %, hvor investeringen er av langvarig og strategisk karakter og hvor konsernet kan utøve en vesentlig innflytelse. Tilknyttede selskap innarbeides etter kostmetoden. I balansen vises eierandeler i tilknyttede selskaper under anleggsmidler.



Noter til regnskapet 2022

KONSERNET NISTAD HOLDING AS

Note 1 Lønnskostnad, antall ansatte, godtgjørelser, lån til ansatte mm

Lønnskostnad	2022	2021
Lønn	29 160 415	30 816 641
Arbeidsgiveravgift	3 292 089	3 034 064
Pensjonskostnader	809 726	627 493
Andre personalkostnader	996 372	869 753
Sum	34 258 602	35 347 951

Gjennomsnittlig antall ansatte 49 67

Revisor

Kostnadsført revisjonshonorar for 2022 utgjør kr 166.000,-.

Note 2 Bankinnskudd, kontanter o.l.

Av likvider pr. 31.12. er kr. 1.949.307,-, disponerte midler til betaling av trukket skattetrekk.

Note 3 Varige driftsmidler

Varige driftsmidler	Tomter, bygn. og annen fast eiendom	Maskiner, anlegg, verktøy o.l.	Sum
Anskaffelseskost 01.01.	44 125 360	60 561 938	104 687 298
+Tilgang	802 820	9 723 041	10 525 861
- Avgang	0	450 902	450 902
Anskaffelseskost 31.12.	44 928 180	69 834 077	114 762 257
Oppskrevet før 01.01.	0	0	0
Akkumulerte avskrivninger 01.01.	6 550 640	30 574 871	37 125 511
Årets avskrivninger	1 212 000	8 142 200	9 354 200
Akkumulert avskrivninger på avganger	0	0	0
Avskrivninger, nedskrivninger og rev. ned. 31.12	7 762 640	38 717 071	46 479 711
Bokført verdi pr. 31.12.	37 165 541	31 117 007	68 282 548
Økonomisk levetid	40 år	3 - 20 år	
Avskrivningsplan	Lineær	Lineær	

Note 4 Aksjer i tilknyttet selskap og aksjer og andeler i andre foretak m.v.

	Ansk.kost	Balansført verdi
<i>Anleggsmidler:</i>		
Tungebilservice AS	30 000	0
Sum	30 000	0

Note 5 Varer

	2022	2021
Råvarer	0	0
Ferdigvarer og varer under tilvirkning	1 502 901	826 999
Nedskrivning for ukurans	0	0
Sum varer	1 502 901	826 999



Noter til regnskapet 2022

KONSERNET NISTAD HOLDING AS

Note 6 Egenkapital

	Aksje- kapital	Annen EK	Minoritets interesser	Sum
Egenkapital pr 01.01	2 346 997	-1 199 219	0	1 147 778
<i>Årets endring i egenkapital:</i>				
Årets resultat		2 002 721		2 002 721
Egenkapital 31.12	2 346 997	803 503	0	3 150 500

Note 7 Fordringer med forfall senere enn ett år

	2022	2021
Lån til Tungbilservice AS	1 686 155	2 486 155
Nedskrivning	-200 000	-200 000
Sum	1 486 155	2 286 155

Note 8 Pensjonskostnader, -midler og -forpliktelser

	2022	2021
Pensjonspremie innskuddsbasert ordning	809 726	627 493
Netto pensjonskostnad	809 726	627 493

Oppsummering pensjonskostnad

Pensjonspremie innskuddsbasert ordning	809 726	627 493
Premie andre pensjonsordninger	0	0
Forskuddsbetalt pensjon (netto pensjonsforpliktelser)	809 726	627 493

Konsernets pensjonsforpliktelse er knyttet til en innskuddsbasert OTP ordning. Med henvisning til regnskapsloven § 7-30 bekreftes det at konsernet har plikt til å ha tjenestepensjonsordning etter lov om obligatorisk tjenestepensjon. Foretakets pensjonsordning omfatter 49 personer. Ordningen oppfyller kravene etter lov om obligatorisk tjenestepensjon.

Note 9 Øvrig langsiktig gjeld

	2022	2021
Leasinggjeld knyttet til varige driftsmidler	28 078 529	28 364 736
Øvrig langsiktig gjeld	28 078 529	28 364 736



Noter til regnskapet 2022

KONSERNET NISTAD HOLDING AS

Note 10 Skattekostnad

	2022	2021	
<i>Årets skattekostnad fremkommer slik:</i>			
Betalbar skatt	0	0	
Skatt fra tidligere år	0	0	
Endring i utsatt skatt	521 374	218 470	
Skattekostnad ordinært resultat	521 374	218 470	
<i>Spesifikasjon av midlertidige forskjeller:</i>			
	Endring	2022	2021
Anleggsmidler	2 243 569	2 582 292	338 723
Omløpsmidler	28 110	-256 204	-284 314
Andre midlertidige forskjeller	98 204	-9 457 550	-9 555 754
Grunnlag for utsatt skatt	2 369 883	-7 131 462	-9 501 345
Skattesats:	22%	22%	
Brutto utsatt skattefordel/forpliktelse	-1 568 922	-2 090 296	
Ikke balanseført utsatt skattefordel	0	0	
Netto utsatt fordel/forpliktelse i balansen	-1 568 922	-2 090 296	

Note 11 Pantstillelser og garantier m.v.

	2022	2021
<i>Bokført gjeld som er sikret ved pant o.l.:</i>		
Gjeld til kredittinstitusjoner	69 863 475	72 923 098
<i>Bokført verdi av eiendeler stilt som sikkerhet for bokført gjeld:</i>		
Tomter, bygninger o.l.	37 357 326	38 379 541
Maskiner, driftsløsøre o.l	30 925 222	29 985 068
Varer	1 502 901	826 999
Kundefordringer	14 485 629	11 749 338
Totalt	84 271 078	80 940 946



KONTANTSTRØMOPPSTILLING

Indirekte modell			
Nistad Holding AS			
Kontantstrøm fra operasjonelle aktiviteter	Noter	2022	2021
Resultat før skattekostnad		2 524 095	989 045
Periodens betalte skatt		0	0
Gevinst/tap ved salg av anleggsmidler		-1 913 892	-1 254 803
Ordinære avskrivninger		9 354 200	8 935 600
Nedskrivning anleggsmidler		0	0
Endring i varelager		-675 902	-66 308
Endring i kundefordringer		-3 704 627	-1 351 008
Endring i leverandørgjeld		4 157 722	-1 273 852
Endring i forskjell mellom kostnadsført pensjon og inn-/utbetalinger i pensjonsordninger		0	0
Effekt av valutakursendringer		0	0
Endring i andre tidsavgrensningsposter		-118 999	-72 611
Netto kontantstrøm fra operasjonelle aktiviteter		9 622 597	5 906 063
Kontantstrømmer fra investeringsaktiviteter			
Innbetalinger ved salg av varige driftsmidler		3 044 108	1 345 025
Utbetalinger ved kjøp av varige driftsmidler		-9 483 356	-12 000 000
Innbetalinger ved salg av aksjer og andeler i andre foretak		0	0
Utbetalinger ved kjøp av aksjer og andeler i andre foretak		0	0
Innbetalinger ved salg av andre investeringer		0	0
Utbetalinger ved kjøp av andre investeringer		0	0
Netto kontantstrøm fra investeringsaktiviteter		-6 439 248	-10 654 975
Kontantstrømmer fra finansieringsaktiviteter			
Innbetalinger ved opptak av ny langsiktig gjeld		0	1 090 377
Innbetalinger ved opptak av ny kortsiktig gjeld		0	957 927
Utbetalinger ved nedbetaling av langsiktig gjeld		-2 314 244	-2 027 963
Utbetalinger ved nedbetaling av kortsiktig gjeld		-20 836	0
Netto endring i kassakreditt		-745 379	4 671 912
Innbetalinger av egenkapital		0	0
Tilbakebetalinger av egenkapital		0	0
Utbetalinger av utbytte		0	0
Innbetalinger av konsernbidrag		0	0
Utbetalinger av konsernbidrag		0	0
Netto kontantstrøm fra finansieringsaktiviteter		-3 080 459	4 692 253
Effekt av valutakursendringer på kontanter og kontantekvivalenter			
Netto endring i kontanter og kontantekvivalenter		102 890	-56 659
Beholdning av kontanter og kontantekvivalenter pr 01.01.		1 846 417	1 903 076
Beholdning av kontanter og kontantekvivalenter pr 31.12.		1 949 307	1 846 417



Argo Revisjon AS

Firdavegen 6
Postboks 616
N-6804 Førde

Telefon: (+47) 95 49 12 20
E-post: post@argorevisjon.no

Til generalforsamlingen i Nistad Holding AS

Uavhengig revisors beretning

Uttalelse om revisjonen av årsregnskapet

Konklusjon

Vi har revidert Nistad Holding AS' årsregnskap, som består av:

- selskapsregnskapet, som består av balanse per 31. desember 2022, resultatregnskap og kontantstrømoppstilling for regnskapsåret avsluttet per denne datoen og noter til årsregnskapet, herunder et sammendrag av viktige regnskapsprinsipper, og
- konsernregnskapet, som består av balanse per 31. desember 2022, resultatregnskap og kontantstrømoppstilling for regnskapsåret avsluttet per denne datoen og noter til årsregnskapet, herunder et sammendrag av viktige regnskapsprinsipper.

Etter vår mening:

- er årsregnskapet avgitt i samsvar med lov og forskrifter
- gir det medfølgende selskapsregnskapet et rettviseende bilde av den finansielle stillingen til Nistad Holding AS per 31. desember 2022 og av selskapets resultater og kontantstrømmer for regnskapsåret som ble avsluttet per denne datoen i samsvar med regnskapslovens regler og god regnskapsskikk i Norge.
- gir det medfølgende konsernregnskapet et rettviseende bilde av den finansielle stillingen til konsernet Nistad Holding AS per 31. desember 2022 og av konsernets resultater og kontantstrømmer for regnskapsåret som ble avsluttet per denne datoen i samsvar med regnskapslovens regler og god regnskapsskikk i Norge.

Grunnlag for konklusjonen

Vi har gjennomført revisjonen i samsvar med lov, forskrift og god revisjonsskikk i Norge, herunder de internasjonale revisjonsstandardene International Standards on Auditing (ISA-ene). Våre oppgaver og plikter i henhold til disse standardene er beskrevet i Revisors oppgaver og plikter ved revisjon av årsregnskapet. Vi er uavhengige av selskapet og konsernet slik det kreves i lov og forskrift, og har overholdt våre øvrige etiske forpliktelser i samsvar med disse kravene. Etter vår oppfatning er innhentet revisjonsbevis tilstrekkelig og hensiktsmessig som grunnlag for vår konklusjon.

Øvrig informasjon

Ledelsen er ansvarlig for øvrig informasjon. Øvrig informasjon omfatter informasjon i årsrapporten bortsett fra årsregnskapet og den tilhørende revisjonsberetningen.

Argo Revisjon AS (org.nr 927 251 167). Medlem av Den Norske Revisorforening (DnR) og Regnskap Norge.

argo revisjon

Vår uttalelse om revisjonen av årsregnskapet dekker ikke øvrig informasjon, og vi attesterer ikke den øvrige informasjonen.

I forbindelse med revisjonen av årsregnskapet er det vår oppgave å lese øvrig informasjon med det formål å vurdere hvorvidt det foreligger vesentlig inkonsistens mellom øvrig informasjon og årsregnskapet, kunnskap vi har opparbeidet oss under revisjonen, eller hvorvidt den tilsynelatende inneholder vesentlig feilinformasjon.

Dersom vi konkluderer med at den øvrige informasjonen inneholder vesentlig feilinformasjon er vi pålagt å rapportere det. Vi har ingenting å rapportere i så henseende.

Styrets og daglig leders ansvar for årsregnskapet

Styret og daglig leder (ledelsen) er ansvarlig for å utarbeide årsregnskapet i samsvar med lov og forskrifter, herunder for at det gir et rettviseende bilde i samsvar med regnskapslovens regler og god regnskapsskikk i Norge. Ledelsen er også ansvarlig for slik intern kontroll som den finner nødvendig for å kunne utarbeide et årsregnskap som ikke inneholder vesentlig feilinformasjon, verken som følge av misligheter eller utilsiktede feil.

Ved utarbeidelsen av årsregnskapet er ledelsen ansvarlig for å ta standpunkt til selskapets og konsernets evne til fortsatt drift, og på tilbørlig måte å opplyse om forhold av betydning for fortsatt drift. Forutsetningen om fortsatt drift skal legges til grunn for årsregnskapet så lenge det ikke er sannsynlig at virksomheten vil bli avviklet.

Revisors oppgaver og plikter ved revisjonen av årsregnskapet

Vårt mål med revisjonen er å oppnå betryggende sikkerhet for at årsregnskapet som helhet ikke inneholder vesentlig feilinformasjon, verken som følge av misligheter eller utilsiktede feil, og å avgi en revisjonsberetning som inneholder vår konklusjon. Betryggende sikkerhet er en høy grad av sikkerhet, men ingen garanti for at en revisjon utført i samsvar med lov, forskrift og god revisjonsskikk i Norge, herunder ISA-ene, alltid vil avdekke vesentlig feilinformasjon som eksisterer. Feilinformasjon kan oppstå som følge av misligheter eller utilsiktede feil. Feilinformasjon blir vurdert som vesentlig dersom den enkeltvis eller samlet med rimelighet kan forventes å påvirke økonomiske beslutninger som brukerne foretar basert på årsregnskapet.

For videre beskrivelse av revisors oppgaver og plikter vises det til:

<https://revisorforeningen.no/revisjonsberetninger>

Uttalelse om andre lovmessige krav

Konklusjon om årsberetningen

Basert på vår revisjon av årsregnskapet som beskrevet ovenfor, mener vi at opplysningene i årsberetningen om årsregnskapet og forutsetningen om fortsatt drift er konsistente med årsregnskapet og i samsvar med lov og forskrifter.



argo revisjon

Konklusjon om registrering og dokumentasjon

Basert på vår revisjon av årsregnskapet som beskrevet ovenfor, og kontrollhandlinger vi har funnet nødvendig i henhold til internasjonal standard for attestasjonsoppdrag (ISAE) 3000 «Attestasjonsoppdrag som ikke er revisjon eller forenklet revisorkontroll av historisk finansiell informasjon», mener vi at ledelsen har oppfylt sin plikt til å sørge for ordentlig og oversiktlig registrering og dokumentasjon av selskapets regnskapsopplysninger i samsvar med lov og god bokføringsikk i Norge.

Førde, 18. april 2023

Argo Revisjon

Stig Berge Strand

Stig Berge Strand

Statsautorisert revisor



Argo Revisjon AS

Firdavegen 6

Postboks 616

N-6804 Førde

Telefon: (+47) 95 49 12 20

E-post: post@argorevisjon.no

Til generalforsamlingen i Nistad Holding AS

Uavhengig revisors beretning

Uttalelse om revisjonen av årsregnskapet

Konklusjon

Vi har revidert Nistad Holding AS' årsregnskap, som består av:

- selskapsregnskapet, som består av balanse per 31. desember 2022, resultatregnskap og kontantstrømoppstilling for regnskapsåret avsluttet per denne datoen og noter til årsregnskapet, herunder et sammendrag av viktige regnskapsprinsipper, og
- konsernregnskapet, som består av balanse per 31. desember 2022, resultatregnskap og kontantstrømoppstilling for regnskapsåret avsluttet per denne datoen og noter til årsregnskapet, herunder et sammendrag av viktige regnskapsprinsipper.

Etter vår mening:

- er årsregnskapet avgitt i samsvar med lov og forskrifter
- gir det medfølgende selskapsregnskapet et rettviseende bilde av den finansielle stillingen til Nistad Holding AS per 31. desember 2022 og av selskapets resultater og kontantstrømmer for regnskapsåret som ble avsluttet per denne datoen i samsvar med regnskapslovens regler og god regnskapsskikk i Norge.
- gir det medfølgende konsernregnskapet et rettviseende bilde av den finansielle stillingen til konsernet Nistad Holding AS per 31. desember 2022 og av konsernets resultater og kontantstrømmer for regnskapsåret som ble avsluttet per denne datoen i samsvar med regnskapslovens regler og god regnskapsskikk i Norge.

Grunnlag for konklusjonen

Vi har gjennomført revisjonen i samsvar med lov, forskrift og god revisjonsskikk i Norge, herunder de internasjonale revisjonsstandardene International Standards on Auditing (ISA-ene). Våre oppgaver og plikter i henhold til disse standardene er beskrevet i Revisors oppgaver og plikter ved revisjon av årsregnskapet. Vi er uavhengige av selskapet og konsernet slik det kreves i lov og forskrift, og har overholdt våre øvrige etiske forpliktelser i samsvar med disse kravene. Etter vår oppfatning er innhentet revisjonsbevis tilstrekkelig og hensiktsmessig som grunnlag for vår konklusjon.

Øvrig informasjon

Ledelsen er ansvarlig for øvrig informasjon. Øvrig informasjon omfatter informasjon i årsrapporten bortsett fra årsregnskapet og den tilhørende revisjonsberetningen.

Argo Revisjon AS (org.nr 927 251 167). Medlem av Den Norske Revisorforening (DnR) og Regnskap Norge.

argo revisjon

Vår uttalelse om revisjonen av årsregnskapet dekker ikke øvrig informasjon, og vi attesterer ikke den øvrige informasjonen.

I forbindelse med revisjonen av årsregnskapet er det vår oppgave å lese øvrig informasjon med det formål å vurdere hvorvidt det foreligger vesentlig inkonsistens mellom øvrig informasjon og årsregnskapet, kunnskap vi har opparbeidet oss under revisjonen, eller hvorvidt den tilsynelatende inneholder vesentlig feilinformasjon.

Dersom vi konkluderer med at den øvrige informasjonen inneholder vesentlig feilinformasjon er vi pålagt å rapportere det. Vi har ingenting å rapportere i så henseende.

Styrets og daglig leders ansvar for årsregnskapet

Styret og daglig leder (ledelsen) er ansvarlig for å utarbeide årsregnskapet i samsvar med lov og forskrifter, herunder for at det gir et rettviseende bilde i samsvar med regnskapslovens regler og god regnskapsskikk i Norge. Ledelsen er også ansvarlig for slik intern kontroll som den finner nødvendig for å kunne utarbeide et årsregnskap som ikke inneholder vesentlig feilinformasjon, verken som følge av misligheter eller utilsiktede feil.

Ved utarbeidelsen av årsregnskapet er ledelsen ansvarlig for å ta standpunkt til selskapets og konsernets evne til fortsatt drift, og på tilbørlig måte å opplyse om forhold av betydning for fortsatt drift. Forutsetningen om fortsatt drift skal legges til grunn for årsregnskapet så lenge det ikke er sannsynlig at virksomheten vil bli avviklet.

Revisors oppgaver og plikter ved revisjonen av årsregnskapet

Vårt mål med revisjonen er å oppnå betryggende sikkerhet for at årsregnskapet som helhet ikke inneholder vesentlig feilinformasjon, verken som følge av misligheter eller utilsiktede feil, og å avgi en revisjonsberetning som inneholder vår konklusjon. Betryggende sikkerhet er en høy grad av sikkerhet, men ingen garanti for at en revisjon utført i samsvar med lov, forskrift og god revisjonsskikk i Norge, herunder ISA-ene, alltid vil avdekke vesentlig feilinformasjon som eksisterer. Feilinformasjon kan oppstå som følge av misligheter eller utilsiktede feil. Feilinformasjon blir vurdert som vesentlig dersom den enkeltvis eller samlet med rimelighet kan forventes å påvirke økonomiske beslutninger som brukerne foretar basert på årsregnskapet.

For videre beskrivelse av revisors oppgaver og plikter vises det til:

<https://revisorforeningen.no/revisjonsberetninger>

Uttalelse om andre lovmessige krav

Konklusjon om årsberetningen

Basert på vår revisjon av årsregnskapet som beskrevet ovenfor, mener vi at opplysningene i årsberetningen om årsregnskapet og forutsetningen om fortsatt drift er konsistente med årsregnskapet og i samsvar med lov og forskrifter.



argo revisjon

Konklusjon om registrering og dokumentasjon

Basert på vår revisjon av årsregnskapet som beskrevet ovenfor, og kontrollhandlinger vi har funnet nødvendig i henhold til internasjonal standard for attestasjonsoppdrag (ISAE) 3000 «Attestasjonsoppdrag som ikke er revisjon eller forenklet revisorkontroll av historisk finansiell informasjon», mener vi at ledelsen har oppfylt sin plikt til å sørge for ordentlig og oversiktlig registrering og dokumentasjon av selskapets regnskapsopplysninger i samsvar med lov og god bokførings-skikk i Norge.

Førde, 18. april 2023

Argo Revisjon

Stig Berge Strand

Stig Berge Strand

Statsautorisert revisor

(3)