



## ÅRSREGNSKAPET FOR REGNSKAPSÅRET 2020 - GENERELL INFORMASJON

### Enheten

Organisasjonsnummer: 922 582 270  
Organisasjonsform: Aksjeselskap  
Foretaksnavn: FRESVIK PRODUKT AS  
Forretningsadresse: Fresvikvegen 995  
6896 FRESVIK

### Regnskapsår

Årsregnskapets periode: 01.01.2020 - 31.12.2020

### Konsern

Morselskap i konsern: Nei

### Regnskapsregler

Regler for små foretak benyttet: Ja  
Benyttet ved utarbeidelsen av årsregnskapet til selskapet: Regnskapslovens alminnelige regler

### Årsregnskapet fastsatt av kompetent organ

Bekreftet av representant for selskapet: Gyda Bøtun  
Dato for fastsettelse av årsregnskapet: 12.02.2021

### Grunnlag for avgivelse

År 2020: Årsregnskapet er elektronisk innlevert  
År 2019: Tall er hentet fra elektronisk innlevert årsregnskap fra 2020

*Det er ikke krav til at årsregnskapet m.v. som sendes til Regnskapsregisteret er undertegnet. Kontrollen på at dette er utført ligger hos revisor/enhetens øverste organ. Sikkerheten ivaretas ved at innsender har rolle/rettighet for innsending av årsregnskapet via Altinn, og ved at det bekreftes at årsregnskapet er fastsatt av kompetent organ.*

Brønnøysundregistrene, 19.03.2022



### Resultatregnskap

Beløp i: NOK	Note	2020	2019
<b>RESULTATREKNESKAP</b>			
<b>Inntekter</b>			
Salgsinntekt		69 662 301	62 989 178
Andre driftsinntekter		64 379	7 400
<b>Sum inntekter</b>		<b>69 726 680</b>	<b>62 996 578</b>
<b>Kostnader</b>			
Endring i beholdning av varer under tilverking og ferdig tilverka varer		32 133 180	30 416 094
og ferdig tilvirka varer		510 000	-160 000
Lønnskostnader	6, 8	20 260 334	19 756 142
Ordinære avskrivingar	3	1 644 892	2 159 966
Andre driftskostnader	6	8 681 900	8 671 102
<b>Sum kostnader</b>		<b>63 230 305</b>	<b>60 843 304</b>
<b>Driftsresultat</b>		<b>6 496 375</b>	<b>2 153 274</b>
<b>Finansinntekter og finanskostnader</b>			
Finansinntekter		76 221	36 243
<b>Sum finansinntekter</b>		<b>76 221</b>	<b>36 243</b>
Annan rentekostnad		382 788	479 779
Andre finanskostnader		-86	
<b>Sum finanskostnader</b>		<b>382 701</b>	<b>479 779</b>
<b>Netto finans</b>		<b>-306 480</b>	<b>-443 537</b>
<b>Ordinært resultat før skattekostnad</b>		<b>6 189 895</b>	<b>1 709 737</b>
Skattekostnad	9	1 345 705	358 764
<b>Ordinært resultat etter skattekostnad</b>		<b>4 844 190</b>	<b>1 350 973</b>
<b>Årsresultat</b>		<b>4 844 190</b>	<b>1 350 973</b>
<b>Årsresultat etter minoritetsinteresser</b>		<b>4 844 190</b>	<b>1 350 973</b>
<b>Totalresultat</b>		<b>4 844 190</b>	<b>1 350 973</b>



## Resultatregnskap

<b>Beløp i: NOK</b>	<b>Note</b>	<b>2020</b>	<b>2019</b>
<b>Overføringer og disponeringar</b>			
Avsatt utbytte		534 400	
Konsernbidrag		4 309 790	1 350 973
<b>Sum overføringer og disponeringar</b>		<b>4 844 190</b>	<b>1 350 973</b>



## Balanse

Beløp i: NOK	Note	2020	2019
<b>BALANSE - EIGEDELAR</b>			
<b>Anleggsmiddel</b>			
<b>Immaterielle egedelar</b>			
Utsett skattefordel	9	1 702 944	3 048 649
<b>Sum immaterielle egedelar</b>		<b>1 702 944</b>	<b>3 048 649</b>
<b>Varige driftsmiddel</b>			
Bustad og tomt		890 000	890 000
Bygningar		2 793 210	3 193 510
Maskiner, inventar, transportmiddel o.l		5 615 646	6 268 954
<b>Sum varige driftsmiddel</b>	3, 5	<b>9 298 856</b>	<b>10 352 464</b>
<b>Finansielle anleggsmiddel</b>			
Investeringer i aksjer og andeler		2 500	2 500
Pensjonsmidlar	8	1 732 449	1 448 181
<b>Sum finansielle anleggsmiddel</b>		<b>1 734 949</b>	<b>1 450 681</b>
<b>Sum anleggsmiddel</b>		<b>12 736 749</b>	<b>14 851 793</b>
<b>Omløpsmiddel</b>			
<b>Varer</b>			
Varelager	4, 5	8 760 000	7 800 000
<b>Sum varer</b>		<b>8 760 000</b>	<b>7 800 000</b>
<b>Krav</b>			
Kundefordringar	5	5 997 172	5 550 773
Andre kortsiktige fordringer		134 048	78 557
<b>Sum krav</b>		<b>6 131 220</b>	<b>5 629 330</b>
<b>Bankinnskot, kontantar og liknande</b>			
Bankinnskot, kontantar o.l.	2	10 449 119	4 914 623
<b>Sum bankinnskot, kontantar og liknande</b>		<b>10 449 119</b>	<b>4 914 623</b>
<b>Sum omløpsmiddel</b>		<b>25 340 339</b>	<b>18 343 953</b>
<b>SUM EIGEDELAR</b>	1	<b>38 077 089</b>	<b>33 195 746</b>



## Balanse

Beløp i: NOK	Note	2020	2019
<b>BALANSE - EIGENKAPITAL OG GJELD</b>			
<b>Eigenkapital</b>			
<b>Innskoten eigenkapital</b>			
Aksjekapital	7	5 344 000	5 344 000
Behaldning av egne aksjar	7		
<b>Sum innskoten eigenkapital</b>		<b>5 344 000</b>	<b>5 344 000</b>
<b>Opptent eigenkapital</b>			
Annen egenkapital		15 175 713	10 865 923
<b>Sum opptent eigenkapital</b>		<b>15 175 713</b>	<b>10 865 923</b>
<b>Sum eigenkapital</b>	10	<b>20 519 713</b>	<b>16 209 923</b>
<b>Gjeld</b>			
<b>Langsiktig gjeld</b>			
Utsett skatt	9		
<b>Anna langsiktig gjeld</b>			
Konvertible lån	5		
Gjeld til kredittinstitusjonar		6 615 867	8 231 144
<b>Sum anna langsiktig gjeld</b>		<b>6 615 867</b>	<b>8 231 144</b>
<b>Sum langsiktig gjeld</b>	5	<b>6 615 867</b>	<b>8 231 144</b>
<b>Kortsiktig gjeld</b>			
Kassekreditt	5		
Leverandørgjeld		4 901 078	3 579 664
Betalbar skatt	9		
Skuldige offentlege avgifter o.l.		2 202 956	1 992 861
Avsett utbytte		534 400	
Annen kortsiktig gjeld		3 303 075	3 182 154
<b>Sum kortsiktig gjeld</b>		<b>10 941 509</b>	<b>8 754 679</b>
<b>Sum gjeld</b>		<b>17 557 376</b>	<b>16 985 823</b>
<b>SUM EIGENKAPITAL OG GJELD</b>	1	<b>38 077 089</b>	<b>33 195 746</b>



## Balanse

<b>Beløp i: NOK</b>	<b>Note</b>	<b>2020</b>	<b>2019</b>
---------------------	-------------	-------------	-------------

---



## Brønnøysundregistrene

### ÅRSREGNSKAP FOR REGNSKAPSÅRET 2020 - GENERELL INFORMASJON

Journalnummer: 2021 260091

#### Enheten

Organisasjonsnummer: 922 582 270  
Organisasjonsform: Aksjeselskap  
Foretaksnavn: FRESVIK PRODUKT AS  
Forretningsadresse: Fresvikvegen 995  
6896 FRESVIK

#### Regnskapsår

Årsregnskapets periode: 01.01.2020 - 31.12.2020

#### Konsern

Morselskap i konsern: Nei

#### Regnskapsregler

Regler for små foretak benyttet: Ja  
Benyttet ved utarbeidelsen av  
årsregnskapet til selskapet: Regnskapslovens alminnelige regler

#### Årsregnskapet fastsatt av kompetent organ

Bekreftet av representant for selskapet: Gyda Bøtun  
Dato for fastsettelse av årsregnskapet: 12.02.2021

#### Grunnlag for avgivelse

År 2020: Årsregnskap er elektronisk innlevert.  
År 2019: Tall er hentet fra elektronisk innlevert årsregnskap fra 2020.

*Det er ikke krav til at årsregnskapet m.v. som sendes til Regnskapsregisteret er undertegnet. Kontrollen på at dette er utført ligger hos revisor/enhetens øverste organ. Sikkerheten ivaretas ved at innsender har rolle/rettighet for innsending av årsregnskapet via Altinn, og ved at det bekreftes at årsregnskapet er fastsatt av kompetent organ.*

Brønnøysundregistrene, 07.06.2021



Organisasjonsnr: 922 582 270  
FRESVIK PRODUKT AS

## RESULTATREGNSKAP

<b>Beløp i: NOK</b>	<b>Note</b>	<b>2020</b>	<b>2019</b>
<b>RESULTATREKNESKAP</b>			
<b>Inntekter</b>			
Salgsinntekt		69 662 301	62 989 178
Andre driftsinntekter		64 379	7 400
<b>Sum inntekter</b>		<b>69 726 680</b>	<b>62 996 578</b>
<b>Kostnader</b>			
Endring i beholdning av varer under tilverking og ferdig tilverka varer og ferdig tilvirka varer		32 133 180	30 416 094
Lønnskostnader	6, 8	510 000	-160 000
Ordinære avskrivningar	3	20 260 334	19 756 142
Andre driftskostnader	6	1 644 892	2 159 966
<b>Sum kostnader</b>		<b>63 230 305</b>	<b>60 843 304</b>
<b>Driftsresultat</b>		<b>6 496 375</b>	<b>2 153 274</b>
<b>Finansinntekter og finanskostnader</b>			
Finansinntekter		76 221	36 243
<b>Sum finansinntekter</b>		<b>76 221</b>	<b>36 243</b>
Annan rentekostnad		382 788	479 779
Andre finanskostnader		-86	
<b>Sum finanskostnader</b>		<b>382 701</b>	<b>479 779</b>
<b>Netto finans</b>		<b>-306 480</b>	<b>-443 537</b>
<b>Ordinært resultat før skattekostnad</b>			
Skattekostnad	9	6 189 895	1 709 737
<b>Ordinært resultat etter skattekostnad</b>		<b>1 345 705</b>	<b>358 764</b>
<b>Årsresultat</b>		<b>4 844 190</b>	<b>1 350 973</b>
<b>Årsresultat etter minoritetsinteresser</b>		<b>4 844 190</b>	<b>1 350 973</b>
<b>Totalresultat</b>		<b>4 844 190</b>	<b>1 350 973</b>
<b>Overføringer og disponeringar</b>			
Avsatt utbytte		534 400	
Konsernbidrag		4 309 790	1 350 973
<b>Sum overføringer og disponeringar</b>		<b>4 844 190</b>	<b>1 350 973</b>



Organisasjonsnr: 922 582 270  
FRESVIK PRODUKT AS

## BALANSE

Beløp i: NOK	Note	2020	2019
<b>BALANSE - EIGEDELAR</b>			
<b>Anleggsmiddel</b>			
<b>Immaterielle egedelar</b>			
Utsett skattefordel	9	1 702 944	3 048 649
<b>Sum immaterielle egedelar</b>		<b>1 702 944</b>	<b>3 048 649</b>
<b>Varige driftsmiddel</b>			
Bustad og tomt		890 000	890 000
Bygningar		2 793 210	3 193 510
Maskiner, inventar, transportmiddel o.l		5 615 646	6 268 954
<b>Sum varige driftsmiddel</b>	<b>3, 5</b>	<b>9 298 856</b>	<b>10 352 464</b>
<b>Finansielle anleggsmiddel</b>			
Investeringer i aksjer og andeler		2 500	2 500
Pensjonsmidlar	8	1 732 449	1 448 181
<b>Sum finansielle anleggsmiddel</b>		<b>1 734 949</b>	<b>1 450 681</b>
<b>Sum anleggsmiddel</b>		<b>12 736 749</b>	<b>14 851 793</b>
<b>Omløpsmiddel</b>			
<b>Varer</b>			
Varelager	4, 5	8 760 000	7 800 000
<b>Sum varer</b>		<b>8 760 000</b>	<b>7 800 000</b>
<b>Krav</b>			
Kundefordringar	5	5 997 172	5 550 773
Andre kortsiktige fordringer		134 048	78 557
<b>Sum krav</b>		<b>6 131 220</b>	<b>5 629 330</b>
<b>Bankinnskot, kontantar og liknande</b>			
Bankinnskot, kontantar o.l.	2	10 449 119	4 914 623
<b>Sum bankinnskot, kontantar og liknande</b>		<b>10 449 119</b>	<b>4 914 623</b>
<b>Sum omløpsmiddel</b>		<b>25 340 339</b>	<b>18 343 953</b>
<b>SUM EIGEDELAR</b>	<b>1</b>	<b>38 077 089</b>	<b>33 195 746</b>

## BALANSE - EIGENKAPITAL OG GJELD

**Eigenkapital**  
**Innskoten eigenkapital**



Aksjekapital	7	5 344 000	5 344 000
Behaldning av egne aksjar	7		
<b>Sum innskoten egenkapital</b>		<b>5 344 000</b>	<b>5 344 000</b>
<b>Opptent egenkapital</b>			
Annen egenkapital		15 175 713	10 865 923
<b>Sum opptent egenkapital</b>		<b>15 175 713</b>	<b>10 865 923</b>
<b>Sum egenkapital</b>	<b>10</b>	<b>20 519 713</b>	<b>16 209 923</b>
<b>Gjeld</b>			
<b>Langsiktig gjeld</b>			
Utsett skatt	9		
<b>Anna langsiktig gjeld</b>			
Konvertible lån	5		
Gjeld til kredittinstitusjonar		6 615 867	8 231 144
<b>Sum anna langsiktig gjeld</b>		<b>6 615 867</b>	<b>8 231 144</b>
<b>Sum langsiktig gjeld</b>	<b>5</b>	<b>6 615 867</b>	<b>8 231 144</b>
<b>Kortsiktig gjeld</b>			
Kassekreditt	5		
Leverandørgjeld		4 901 078	3 579 664
Betalbar skatt	9		
Skuldige offentlege avgifter o.l.		2 202 956	1 992 861
Avsett utbytte		534 400	
Annen kortsiktig gjeld		3 303 075	3 182 154
<b>Sum kortsiktig gjeld</b>		<b>10 941 509</b>	<b>8 754 679</b>
<b>Sum gjeld</b>		<b>17 557 376</b>	<b>16 985 823</b>
<b>SUM EIGENKAPITAL OG GJELD</b>	<b>1</b>	<b>38 077 089</b>	<b>33 195 746</b>



Organisasjonsnr: 922 582 270  
FRESVIK PRODUKT AS

NOTEOPPLYSNINGER - SELSKAP - alle poster oppgitt i hele tall

Note

Rekneskapsprinsipp

Note

Tal på aksjar og aksjeeigarar

<u>Aksjeklasse</u>	<u>Ant. aksjar</u>	<u>Pålydande</u>	<u>Bokført verdi</u>
Ordinære aksjer	5344.00	1000.00	5344000.00

<u>Aksjeeigare - fritekst</u>	<u>Antall</u>	<u>Eigarpart</u>	<u>Aksjeklasse</u>
Arnesen, Gunnbjørg	12.00	0.22%	Ordinære aksjer
Aurland Sparebank	22.00	0.41%	Ordinære aksjer
Bakketun, Geir Magne	4.00	0.07%	Ordinære aksjer
Bakketun, Marie	4.00	0.07%	Ordinære aksjer
Berdal, Leiv	2.00	0.04%	Ordinære aksjer
Sparebanken Sogn & Fjordane	164.00	3.07%	Ordinære aksjer
Bjelland, Arne	20.00	0.37%	Ordinære aksjer
Bjørkevoll, Bjarne	5.00	0.09%	Ordinære aksjer
Bjørnetun, Hans	10.00	0.19%	Ordinære aksjer
Bollingberg, Brita Kristine	4.00	0.07%	Ordinære aksjer
Bolstad, Jan Frode	2.00	0.04%	Ordinære aksjer
Bolstad, Svein Gunnar	2.00	0.04%	Ordinære aksjer
Borgen, Bjørn	2.00	0.04%	Ordinære aksjer
Breilid, Audun	5.00	0.09%	Ordinære aksjer
Breilid, Bjørn	2.00	0.04%	Ordinære aksjer
Breilid, Eivind	1.00	0.02%	Ordinære aksjer
Flotve, Gerd Breili	1.00	0.02%	Ordinære aksjer
Breili, Ingunn	1.00	0.02%	Ordinære aksjer
Breili, Jermund	1.00	0.02%	Ordinære aksjer
Breili, Leidulf	1.00	0.02%	Ordinære aksjer
Breilid, Håvard	40.00	0.75%	Ordinære aksjer



Breilid, Jarle	4.00	0.07%	aksjer Ordinære
Breilid, John T.	1.00	0.02%	aksjer Ordinære
Breilid, Magnar	1.00	0.02%	aksjer Ordinære
Breilid, Levald	1.00	0.02%	aksjer Ordinære
Breilid, Norvald	1.00	0.02%	aksjer Ordinære
Breilid, Reidun	2.00	0.04%	aksjer Ordinære
Breilid, Solbjørg Vangen	2.00	0.04%	aksjer Ordinære
Breilid, Udvin	10.00	0.19%	aksjer Ordinære
Brekke, Magnhild	1.00	0.02%	aksjer Ordinære
Bøthun, Anders Hildeskår	1.00	0.02%	aksjer Ordinære
Bøthun, Bjarne	14.00	0.26%	aksjer Ordinære
Bøthun, Bjørg	3.00	0.06%	aksjer Ordinære
Bøthun, Gudrun	4.00	0.07%	aksjer Ordinære
Bøtun, Gyda	75.00	1.40%	aksjer Ordinære
Bøthun, Kåre	4.00	0.07%	aksjer Ordinære
Bøthun, Magnar	2.00	0.04%	aksjer Ordinære
Bøthun, Ragnhild	4.00	0.07%	aksjer Ordinære
Bøthun, Reidar	2.00	0.04%	aksjer Ordinære
Bøtun, Aslaug	1.00	0.02%	aksjer Ordinære
Bøtun, Agnar B.	8.00	0.15%	aksjer Ordinære
Bøthun, Gunnar H.	2.00	0.04%	aksjer Ordinære
Bøtun, Sigmund	2.00	0.04%	aksjer Ordinære
Djupevik, Magnar	2.00	0.04%	aksjer Ordinære
Eggum, Bjørn	4.00	0.07%	aksjer Ordinære
Eggum, Erling	4.00	0.07%	aksjer Ordinære
Eggum, Odd	8.00	0.15%	aksjer Ordinære
Ellingsen, Geir	20.00	0.37%	aksjer Ordinære
Ellingsen, Ove	50.00	0.94%	aksjer Ordinære
Fardal, Jan Einar	2.00	0.04%	aksjer Ordinære
Fløte, Anders	2.00	0.04%	aksjer Ordinære
Fløte, Ester	12.00	0.22%	aksjer Ordinære
Fløte, Randi Jorunn	2.00	0.04%	aksjer Ordinære
Fosse, Dan Armand	3.00	0.06%	aksjer Ordinære
Fresvik Kjemiske Fagforening	9.00	0.17%	aksjer Ordinære
Gartnerhallen A/L	4.00	0.07%	aksjer Ordinære



Gausvik, Olaug	2.00	0.04%	aksjer Ordinære
Gjerde, Endre	2.00	0.04%	aksjer Ordinære
Grøtnebø, Johan	2.00	0.04%	aksjer Ordinære
Hamre, Hans E.	2.00	0.04%	aksjer Ordinære
Hatleli, Ragnhild	6.00	0.11%	aksjer Ordinære
Hatlelid, Rune	2.00	0.04%	aksjer Ordinære
Hauglum, Asbjørn	2.00	0.04%	aksjer Ordinære
Hauglum, Kjartan	44.00	0.82%	aksjer Ordinære
Hauglum, Lina	2.00	0.04%	aksjer Ordinære
Hauståker, Arnstein	1.00	0.02%	aksjer Ordinære
Hjermann, Per S.	4.00	0.07%	aksjer Ordinære
Hole, Odd	8.00	0.15%	aksjer Ordinære
Holen, Per	4.00	0.07%	aksjer Ordinære
Hov, Anne Gjertrud	15.00	0.28%	aksjer Ordinære
Hov, Arild	1.00	0.02%	aksjer Ordinære
Hov, Aslaug	2.00	0.04%	aksjer Ordinære
Hov, Berit	2.00	0.04%	aksjer Ordinære
Hov, Bjørn Henning	10.00	0.19%	aksjer Ordinære
Hov, Borgny	2.00	0.04%	aksjer Ordinære
Hov, Botolv	40.00	0.75%	aksjer Ordinære
Hov, Hans Dahl	44.00	0.82%	aksjer Ordinære
Hov, Harald	10.00	0.19%	aksjer Ordinære
Hov, Kjell Ottar	4.00	0.07%	aksjer Ordinære
Hov, Mikael	40.00	0.75%	aksjer Ordinære
Bjørkum May Kristin Hov	10.00	0.19%	aksjer Ordinære
Hov, Oddvin Haraldson	3.00	0.06%	aksjer Ordinære
Hovland, Solfrid Bøthun	2.00	0.04%	aksjer Ordinære
Husabø, Jan Reidar	1.00	0.02%	aksjer Ordinære
Ingv. Husabø Prenteverk as	2.00	0.04%	aksjer Ordinære
Høgberg, Petra Dagrunn	2.00	0.04%	aksjer Ordinære
Høgberg, Frode	1.00	0.02%	aksjer Ordinære
Høgberg, Gunnar	2.00	0.04%	aksjer Ordinære
Høgberg, Kai Kjartan	1.00	0.02%	aksjer Ordinære
Høgheim, Magne	3.00	0.06%	aksjer Ordinære
Høgheim, Sverre	4.00	0.07%	aksjer Ordinære



Kristiansen, Liv	2.00	0.04%	aksjer Ordinære
Kvammen, Anne Sigrid	5.00	0.09%	aksjer Ordinære
Lefdal, Lars	1.00	0.02%	aksjer Ordinære
Leikanger kommune	40.00	0.75%	aksjer Ordinære
Lindborg, Johannes	4.00	0.07%	aksjer Ordinære
Lindborg, Ragnhild	2.00	0.04%	aksjer Ordinære
Lund, Gunnlaug	2.00	0.04%	aksjer Ordinære
Nakken, Gro Kristin	2.00	0.04%	aksjer Ordinære
Nakken, Ole Magne Bøtun	2.00	0.04%	aksjer Ordinære
			aksjer
<u>Sum</u>	<u>Sum antall</u>	<u>Sum eigarpart</u>	
	5344.00	100.00%	

#### Ytingar til dagleg leiar

<u>Ytingar</u>	<u>Lønn</u>	<u>Pensj.plikt</u>	<u>Andre godtgj.</u>
	913160.00		50617.00

#### Note

#### Antall årsverk i regnskapsåret

Verksemda har hatt følgjende tal på årsverk:  
39.00

#### Note

#### Lån og sikkerheitsstilling til leiande personar

Er det gitt lån eller sikkerheitsstilling til leiande personar: Nei



# Deloitte.

Deloitte AS  
Fossetunet 3  
Postboks 206  
NO-6852 Sogndal  
Norway

[www.deloitte.no](http://www.deloitte.no)

Til generalforsamlinga i Fresvik Produkt AS

MELDING FRÅ UAVHENGIG REVISOR

## Fråsegn om revisjonen av årsrekneskapen

### Konklusjon

Vi har revidert Fresvik Produkt AS sin årsrekneskap som viser eit overskot på kr 4 844 190. Årsrekneskapen er samansett av balanse per 31. desember 2020, resultatrekneskap for rekneskapsåret avslutta per denne datoen og notar til årsrekneskapen, medrekna eit samandrag av viktige rekneskapsprinsipp.

Etter vår meining er årsrekneskapen som følgjer med, gitt i samsvar med lov og forskrifter og gir eit rettvisebilete av selskapet si finansielle stilling per 31. desember 2020, og av resultatata for rekneskapsåret som vart avslutta per denne datoen, i samsvar med rekneskapslova sine reglar og god rekneskapsskikk i Noreg.

### Grunnlag for konklusjonen

Vi har gjennomført revisjonen i samsvar med lov, forskrift og god revisjonsskikk i Noreg, medrekna dei internasjonale revisjonsstandardane International Standards on Auditing (ISA-ane). Våre oppgåver og plikter etter desse standardane er beskrivne i *Revisor sine oppgåver og plikter ved revisjon av årsrekneskapen*. Vi er uavhengige av selskapet slik det er krav om i lov og forskrift, og har oppfylt dei andre etiske pliktene våre i samsvar med desse krava. Etter vår oppfatning er innhenta revisjonsbevis tilstrekkeleg og formålstenleg som grunnlag for konklusjonen vår.

### Styret og dagleg leiar sitt ansvar for årsrekneskapen

Styret og dagleg leiar (leiinga) er ansvarleg for å utarbeide årsrekneskapen i samsvar med lov og forskrifter, og for at han gir eit rettvisebilete i samsvar med rekneskapslova sine reglar og god rekneskapsskikk i Noreg. Leiinga er også ansvarleg for naudsynt intern kontroll for å kunne utarbeide ein årsrekneskap som ikkje inneheld vesentleg feilinformasjon, verken som følgje av misleg framferd eller feil som ikkje er tilsikta.

Ved utarbeidinga av årsrekneskapen må leiinga ta standpunkt til selskapet si evne til å halde fram med drifta og opplyse om tilhøve av betydning for dette. Føresetnaden om at drifta kan halde fram, skal leggjast til grunn for årsrekneskapen så lenge det ikkje er sannsynleg at verksemda vil bli avvikla.

### Revisor sine oppgåver og plikter ved revisjon av årsrekneskapen

Målet med revisjonen er å oppnå tryggande sikkerheit for at årsrekneskapen totalt sett ikkje inneheld vesentleg feilinformasjon, verken som følgje av misleg framferd eller feil som ikkje er tilsikta, og å gi ei revisjonsmelding som inneheld konklusjonen vår. Tryggande sikkerheit er ein høg grad av tryggleik, men ingen garanti for at ein revisjon utført i samsvar med lov, forskrift og god revisjonsskikk i Noreg, og ISA-ane, alltid vil avdekke vesentleg feilinformasjon som eksisterer. Feilinformasjon kan oppstå som følgje av misleg framferd eller feil som ikkje er tilsikta. Feilinformasjon blir vurdert som vesentleg dersom han, åleine eller samla, innanfor rimelege grenser kan forventast å påverke økonomiske avgjerder som brukarane tar basert på årsrekneskapen.

Deloitte refers to one or more of Deloitte Touche Tohmatsu Limited, a UK private company limited by guarantee ("DTTL"), its network of member firms, and their related entities. DTTL and each of its member firms are legally separate and independent entities. DTTL (also referred to as "Deloitte Global") does not provide services to clients. Please see [www.deloitte.no](http://www.deloitte.no) for a more detailed description of DTTL and its member firms.

© Deloitte AS

Registrert i Foretaksregisteret  
Medlemmer av Den norske Revisorforening  
Organisasjonsnummer: 980 211 282



## Deloitte.

side 2  
Melding frå uavhengig revisor -  
Fresvik Produkt AS

Som del av ein revisjon i samsvar med lov, forskrift og god revisjonsskikk i Noreg, og ISA-ane, utøver vi profesjonelt skjønn og viser profesjonell skepsis gjennom heile revisjonen. I tillegg:

- identifiserer og anslår vi risikoen for vesentleg feilinformasjon i årsrekneskapen, enten det skuldast misleg framferd eller feil som ikkje er tilsikta. Vi utformar og gjennomfører revisjonshandlingar for å handtere slike risikoar, og hentar inn revisjonsbevis som er tilstrekkeleg og formålstenleg som grunnlag for konklusjonen vår. Risikoen for at vesentleg feilinformasjon som følgje av misleg framferd ikkje blir avdekka, er høgare enn for feilinformasjon som skuldast feil som ikkje er tilsikta, sidan misleg framferd kan innebere samarbeid, forfalsking, bevisste utelatingar, urette framstillingar, eller brot på interne kontrollrutinar.
- opparbeider vi oss ei forståing av intern kontroll som er relevant for revisjonen, for å utforme revisjonshandlingar som er formålstenlege etter tilhøva, men ikkje for å gi uttrykk for ei meining om effektiviteten av selskapet sin interne kontroll.
- evaluerer vi om rekneskapsprinsippa som er brukte, er formålstenlege, og vurderer om rekneskapestimata og tilhøyrande noteopplysningar som er utarbeidde av leiinga, er rimelege.
- konkluderer vi, basert på innhenta revisjonsbevis, på om leiinga sin bruk av framleis driftføresetnaden ved fastsetting av årsrekneskapen er formålstenleg og om det er vesentleg uvisse knytt til hendingar eller tilhøve som kan skape tvil av betydning om selskapet si evne til å halde fram med drifta. Dersom vi konkluderer med at det eksisterer vesentleg uvisse, må vi i revisjonsmeldinga gjere merksam på tilleggsopplysningane i årsrekneskapen, eller, dersom slike tilleggsopplysningar ikkje er tilstrekkelege, at vi modifierer konklusjonen vår om årsrekneskapen. Konklusjonane våre er basert på revisjonsbevis innhenta inntil datoen for revisjonsmeldinga. Etterfølgjande hendingar eller tilhøve kan likevel føre til at selskapet ikkje held fram med drifta.
- evaluerer vi den totale presentasjonen, strukturen og innhaldet i årsrekneskapen, og tilleggsopplysningane, og om årsrekneskapen representerer dei underliggjande transaksjonane og hendingane på ein måte som gir eit rettvissande bilete.

Vi kommuniserer med dei som har overordna ansvar for styring og kontroll mellom anna om det planlagde omfanget av revisjonen og til kva tid revisjonsarbeidet skal utførast. Vi utvekslar også informasjon om tilhøve av betydning som vi har avdekka i løpet av revisjonen, samt om eventuelle svakheiter av betydning i den interne kontrollen.

### Utsegn om andre lovmessige krav

#### *Konklusjon om registrering og dokumentasjon*

Basert på revisjonen vår av årsrekneskapen slik den er beskriven ovanfor, og kontrollhandlingar vi har funne nødvendige etter internasjonal standard for attestasjonsoppdrag (ISAE) 3000 «Attestasjonsoppdrag som ikkje er revisjon eller forenklet revisorkontroll av historisk finansiell informasjon», meiner vi at leiinga har oppfylt plikta si til å sørgje for ordentleg og oversiktleg registrering og dokumentasjon av selskapet sine rekneskapsopplysningar i samsvar med lov og god bokføringsskikk i Noreg.

Sogndal, 12. februar 2021  
Deloitte AS

  
**Gunn Irene Sviggum Bruheim**  
statsautorisert revisor



# Årsrekneskap 2020 Fresvik Produkt AS

Resultatregneskap  
Balanse  
Notar til rekneskapen

Org.nr.: 922 582 270



## Fresvik Produkt AS Resultatregnskap

NOTAR	DRIFTSINNEKTER OG DRIFTSKOSTNADER	2020	2019
	Salgsinntekt	69 662 301	62 989 178
	Andre driftsinntekter	64 379	7 400
	<b>Sum driftsinntekter</b>	<b>69 726 680</b>	<b>62 996 578</b>
	Endring i beholdning av varer under tilvirkning og ferdig tilvirka varer	510 000	-160 000
	Varekostnad	32 133 180	30 416 094
<b>6, 8</b>	Lønnskostnader	20 260 334	19 756 142
<b>3</b>	Ordinære avskrivninger	1 644 892	2 159 966
<b>6</b>	Andre driftskostnader	8 681 900	8 671 102
	<b>Sum driftskostnader</b>	<b>63 230 305</b>	<b>60 843 304</b>
	<b>Driftsresultat</b>	<b>6 496 375</b>	<b>2 153 274</b>
	<b>FINANSINNEKTER OG FINANSKOSTNADER</b>		
	Finansinntekter	76 221	36 243
	Finanskostnader	-382 788	-479 779
	Andre finanskostnader	86	0
	<b>Resultat av finansposter</b>	<b>-306 480</b>	<b>-443 537</b>
	<b>Ordinært resultat før skattekostnad</b>	<b>6 189 895</b>	<b>1 709 737</b>
<b>9</b>	Skattekostnad	-1 345 705	-358 764
	<b>ARSRESULTAT</b>	<b>4 844 190</b>	<b>1 350 973</b>
	<b>Disponering av årsresultatet</b>		
	Overføring annen egenkapital	4 309 790	1 350 973
	Avsatt utbytte	534 400	0
	<b>Sum disponert</b>	<b>4 844 190</b>	<b>1 350 973</b>



## Fresvik Produkt AS

Balanse pr. 31. desember

NOTAR	EIGEDELER	2020	2019
	<b>Anleggsmidler</b>		
9	Utsatt skattefordel	1 702 944	3 048 649
	<b>Sum immaterielle egedeler</b>	<b>1 702 944</b>	<b>3 048 649</b>
	<b>Varige driftsmidler</b>		
	Bustad og tomt	890 000	890 000
	Bygninger	2 793 210	3 193 510
	Maskiner, inventar, transportmiddel o.l	5 615 646	6 268 954
3, 5	<b>Sum varige driftsmidler</b>	<b>9 298 856</b>	<b>10 352 464</b>
	<b>Finansielle anleggsmidler</b>		
8	Pensjonsmidlar	1 732 449	1 448 181
	Investering i aksjar og andeler	2 500	2 500
	<b>Sum finansielle anleggsmidler</b>	<b>1 734 949</b>	<b>1 450 681</b>
	<b>Sum anleggsmidler</b>	<b>12 736 749</b>	<b>14 851 793</b>
	<b>Omløpsmidlar</b>		
4, 5	Varelager	8 760 000	7 800 000
5	Kundefordringar	5 997 172	5 550 773
	Andre kortsiktige fordringer	134 048	78 557
2	Bankinnskott, kontantar o.l.	10 449 119	4 914 623
	<b>Sum omløpsmidlar</b>	<b>25 340 339</b>	<b>18 343 953</b>
1	<b>SUM EIGEDELER</b>	<b>38 077 089</b>	<b>33 195 746</b>



**Fresvik Produkt AS**

Balanse pr. 31. desember

NOTAR	GJELD OG EIGENKAPITAL	2020	2019
	<b>Eigenkapital</b>		
7	Aksjekapital	5 344 000	5 344 000
	Annan eigenkapital	15 175 713	10 865 923
10	<b>Sum eigenkapital</b>	<b>20 519 713</b>	<b>16 209 923</b>
	<b>Langsiktig gjeld</b>		
	Gjeld til kredittinstitusjoner	6 615 867	8 231 144
5	<b>Sum langsiktig gjeld</b>	<b>6 615 867</b>	<b>8 231 144</b>
	<b>Kortsiktig gjeld</b>		
	Leverandørgjeld	4 901 078	3 579 664
	Skuldige offentlige avgifter o.l.	2 202 956	1 992 861
	Avsett utbytte	534 400	0
	Annen kortsiktig gjeld	3 303 075	3 182 154
	<b>Sum kortsiktig gjeld</b>	<b>10 941 509</b>	<b>8 754 679</b>
	<b>Sum gjeld</b>	<b>17 557 376</b>	<b>16 985 823</b>
1	<b>SUM GJELD OG EIGENKAPITAL</b>	<b>38 077 089</b>	<b>33 195 746</b>

Fresvik, 12.02.2021

Trygve Simlenes  
Styreleiar

André Borlaug Grønningen  
Nestleiar

Kjartan Hauglum  
Styremedlem

Odd Inge Feidje  
Styremedlem

Øyvind Johannessen  
Styremedlem

Gyda Bøtun  
Dagleg leiar




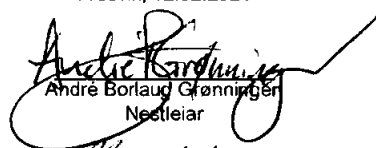
## Fresvik Produkt AS


Balanse pr. 31. desember


NOTAR	GJELD OG EIGENKAPITAL	2020	2019
	<b>Eigenkapital</b>		
7	Aksjekapital	5 344 000	5 344 000
	Annan eigenkapital	15 175 713	10 865 923
10	<b>Sum eigenkapital</b>	<b>20 519 713</b>	<b>16 209 923</b>
	<b>Langsiktig gjeld</b>		
	Gjeld til kredittinstitusjoner	6 615 867	8 231 144
5	<b>Sum langsiktig gjeld</b>	<b>6 615 867</b>	<b>8 231 144</b>
	<b>Kortsiktig gjeld</b>		
	Leverandørgjeld	4 901 078	3 579 664
	Skuldige offentlige avgifter o.l.	2 202 956	1 992 861
	Avsett utbytte	534 400	0
	Annen kortsiktig gjeld	3 303 075	3 182 154
	<b>Sum kortsiktig gjeld</b>	<b>10 941 509</b>	<b>8 754 679</b>
	<b>Sum gjeld</b>	<b>17 557 376</b>	<b>16 985 823</b>
1	<b>SUM GJELD OG EIGENKAPITAL</b>	<b>38 077 089</b>	<b>33 195 746</b>

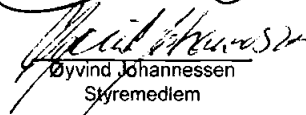
Fresvik, 12.02.2021


  
Trygve Simenes  
Styreleder

  
André Borlaug Grønning  
Nestleder

  
Kjartan Hauglum  
Styremedlem

  
Odd Inge Feidje  
Styremedlem

  
Øyvind Johannessen  
Styremedlem

  
Gyda Bøtun  
Dagleg leder



## Note 1 Rekneskapsprinsipp

Årsrekneskapen er sett opp i samsvar med rekneskapslova av 1998 og god rekneskapskikk for små føretak i Norge.

### Inntekter

Ved varesalg rekneskapsførast inntekta når den er opptent, altså når både risiko og kontroll i hovudsak er overført til kunden. Dette vil normalt vere tilfellet når vara er levert til kunden. Inntektene rekneskapsførast med verdien av vederlaget på transaksjonstidspunktet.

Ved tenestesalg rekneskapsførast inntekta når den er opptent, altså når krav på vederlaget oppstår. Dette skjer når tenesta ytast, i takt med at arbeidet utførast. Inntektene rekneskapsførast med verdien av vederlaget på transaksjonstidspunktet.

### Hovudregel for vurdering og klassifisering av eigendelar og gjeld

Eigendelar bestemt til varig eige eller bruk er klassifisert som anleggsmidlar. Andre eigendelar er klassifisert som omløpsmidlar. Fordringar som skal tilbakebetalast innan eitt år er klassifisert som omløpsmidlar. Ved klassifisering og langsiktig gjeld er analoge kriteria lagt til grunn.

Anleggsmidlar blir vurdert til anskaffelseskost, men blir nedskrive til verkeleg verdi når verdifallet forventast ikkje å vera forbigåande. Anleggsmidlar med avgrensa økonomisk levetid blir avskrive planmessig. Langsiktig gjeld blir balanseført til nominelt motteke beløp på etableringstidspunktet.

Omløpsmidlar vurderast til lågaste av anskaffelseskost og verkeleg verdi. Kortsiktig gjeld blir balanseført til nominelt motteke beløp på etableringstidspunkt.

### Varelager

Råvarelageret er oppført med lågaste verdi av kostpris og verkeleg verdi. Lager av ferdigvarer er vurdert til sjølvkost. Varer i arbeid er vurdert til tilvirkingskost. Ukurante varer er verdsett til netto salsverdi.

### Investering i aksjar

Investeringar i aksjar vurderast etter kostmetoden. Investeringane blir nedskrive til verkeleg verdi dersom verdifallet ikkje er forbigåande og det må ansjåast som nødvendig etter god rekneskapskikk. Motteke utbytte er inntektsført som anna finansinntekt.

### Varige driftsmidlar

Varige driftsmidlar blir avskrive over forventa økonomisk levetid. Avskrivningane er som hovudregel fordelt lineært over antatt økonomisk levetid.

### Fordringar

Kundefordringar og andre fordringar blir oppført til pålydande etter frådrag for avsetning til forventa tap. Avsetning til tap blir gjort på grunnlag av ein individuell vurdering av dei enkelte fordringane. I tillegg blir det for øvrige kundefordringar ein uspesifisert avsetning for å dekke antatt tap.

### Bankinnskott, kontantar og liknande

Bankinnskott, kontantar o.l. inkluderar kontantar, bankinnskott og andre betalingsmidlar med forfallsdato som er kortare enn tre månader frå anskaffing.

### Pensjonar

Ved rekneskapsføring av pensjon er lineær oppteningsprofil og forventa sluttlønn lagt til grunn som oppteningsgrunnlag. Estimatavvik og effekt av endra forutsetningar blir amortisert over forventa gjenverande oppteningstid i den grad dei overstig 10% av den største pensjonsforpliktelsen eller pensjonsmidlane. Planendring blir fordelt over gjenverande oppteningstid.

### Skatt

Skattekostnaden i resultatet omfattar både periodens betalbare skatt og endring i utsatt skatt. Utsatt skatt er berekna med 22 % på grunnlag av dei midlertidige forskjellar som eksisterer mellom rekneskapsmessige og skattemessige verdiar, samt likningsmessig underskot til framføring ved utgangen av rekneskapsåret.



## Note 2 Bankinnskott

Midlar på skattetrekkskonto (bundne midlar) er kr 712 749.

## Note 3 Anleggsmidlar

	Maskiner/ utstyr o.l	Bygningar/ anlegg	Bustad/ tomt	Sum varige driftsmidlar
Innkjøpskostnad per 01.01.2020	23 198 544	12 005 986	1 691 971	36 896 501
Tilgang kjøpte driftsmidlar	591 274	0	0	591 274
<b>Innkjøpskostnad 31.12.2020</b>	<b>23 789 818</b>	<b>12 005 986</b>	<b>1 691 971</b>	<b>37 487 775</b>
Samla av- og nedskrivning 31.12.2020	18 174 173	9 212 776	801 971	28 188 920
<b>Bokført verdi per 31.12.2020</b>	<b>5 615 646</b>	<b>2 793 210</b>	<b>890 000</b>	<b>9 298 856</b>
Avskrivningar i år	1 244 592	400 300	0	1 644 892
Prosentssats	10-20%	5 %	0 %	

## Note 4 Varer

	2020	2019
Råvarer	7 770 000	6 300 000
Innkjøpte varer for vidaresal	650 000	650 000
Ferdigvarer	340 000	850 000
<b>Sum netto varelager</b>	<b>8 760 000</b>	<b>7 800 000</b>

## Note 5 Pantstillingar og garantiar

	31.12.2020	31.12.2019
<b>Pantsikra gjeld, pantstillingar og garantiar</b>		
Gjeld til kredittinstitusjonar (lån)	6 615 867	8 231 144
<b>Sum</b>	<b>6 615 867</b>	<b>8 231 144</b>

Grense på kassekreditt er kr. 1 500 000,-.

### Rekneskapsført verdi av pantsikra eigedelar

Bygningar, bustad og tomt	3 683 210	4 083 510
Maskiner, inventar, transportmidlar mv.	5 615 646	6 268 954
Varelager	8 760 000	7 800 000
Kundefordringar	5 997 172	5 550 773
<b>Sum</b>	<b>24 056 029</b>	<b>23 703 236</b>
Garantiansvar	54 588	54 588



## Note 6 Lønskostnader og ytingar, godtgjeringar til dagleg leiar, styret og revisor

Lønskostnader	2020	2019
Lønningar	16 890 137	16 522 225
Arbeidsgjevaravgift	1 890 694	1 989 478
Pensjonskostnader	605 695	517 529
Andre kostnader relatert til tilsette	873 809	726 910
<b>Sum</b>	<b>20 260 334</b>	<b>19 756 142</b>

Selskapet har i 2020 sysselsett 39 årsverk.

### Pensjonsforpliktingar

Selskapet er pliktig til å ha tenestepensjonsordning etter lov om obligatorisk tjenestepensjon. Pensjonsordningane til selskapet tilfredsstiller krava i denne lova.

Ytingar til leiande personar	Dagleg leiar	Styret
Løn	913 160	180 000
Anna godtgjering	50 617	0
<b>Sum</b>	<b>963 777</b>	<b>180 000</b>

Det er ikkje gjeve lån eller stilt sikkerheit til fordel for dagleg leiar, tilsette, styremedlemmar eller andre nærstående.

Honorar til revisor:	2020
Lovpålagt revisjon	84 500
Andre tenester	55 600

Beløpa er eks. mva.

## Note 7 Aksjonærar

Aksjekapitalen i Fresvik Produkt AS pr. 31.12 er sett saman av:

	Antal	Pålydande	Bokført
Ordinære aksjar	5 344	1 000,0	5 344 000
<b>Sum</b>	<b>5 344</b>		<b>5 344 000</b>

### Eigarstruktur

Dei største aksjonærane i % pr. 31.12 var:

	Ordinære	Eigarandel	Stemmedel
Linn Bad AS	3 000	56	56
Sum andre	2 344	44	44
<b>Totalt antal aksjar</b>	<b>5 344</b>	<b>100</b>	<b>100</b>

Av styremedlemmar eig styreleiar Trygve Simlenes 75 aksjar, Kjartan Hauglum 44 aksjar og Odd Inge Feidje 3 aksjar. Styremedlem Andre Borlaug Grønningen, er via sin aksjepost i Linn Bad AS indirekte eigar av 1.500 aksjar. Administrerande direktør Gyda Bøtun eig 75 aksjar.



## Note 8 Ytingspensjon

Selskapet pliktar å ha tenestepensjonsordning etter lov om obligatorisk tjenestepensjon. Pensjonsordningane til selskapet tilfredsstiller krava i denne lova.

Selskapet har ei ytelsesordning som omfattar i alt 22 yrkesaktive og 10 pensjonistar. Ordningane gjev rett til definerte framtidige ytingar. Desse er i hovudsak avhengige av talet på oppteningsår, lønsnivå ved oppnådd pensjonsalder og storleiken på ytingane frå folketrygda. Forplikingane er dekte gjennom eit forsikringsselskap.

	2020	2019
Noverdi av pensjonsoppteninga i år	375 871	376 940
Rentekostnad på pensjonsforpliktinga	279 861	290 301
Avkastning på pensjonsmidlar	-411 471	-436 951
Arbeidsgjevaravgift	45 881	42 439
Administrasjonskostnad	188 575	170 080
Estimatendring	146 673	99 990
<b>Netto pensjonskostnad</b>	<b>625 390</b>	<b>542 799</b>
Pensjonsforpliktingar som var tente opp per 31.12.	- 13 442 690	- 12 304 969
Arbeidsgjevaravgift	- 221 345	- 175 606
Estimert verdi av pensjonsmidlar	11 354 528	10 648 312
<b>Utrekna pensjonsforpliktingar per 31.12.</b>	<b>-2 309 507</b>	<b>-1 832 263</b>
Ikkje resultatført verknad av forskjell mellom venta og reell avkastning	4 041 956	3 280 444
<b>Netto saldo pensjonsforplikting per 31.12</b>	<b>1 732 449</b>	<b>1 448 181</b>

### Økonomiske føresetnader for utrekning av pensjonskostnaden

Diskonteringsrente	1,70%	2,60%
Forventa avkastning på pensjonsmidlar	2,70%	3,80%
Forventa lønsvekst	2,25%	2,25%
Forventa G-regulering	2,00%	2,00%
Forventa regulering av pensjonar under utbetaling	0,00%	0,50%

Øvrige tilsette er omfatta av innskotsordning. Dei to pensjonsordningane oppfyller krava i lov om obligatorisk tenestepensjon.



## Note 9 Skatt

<b>Skattekostnad dette året</b>	<b>2020</b>	<b>2019</b>
Resultatført skatt på ordinært resultat:		
Skatt som skal betalast	0	0
Endring i utsett skattefordel	1 345 705	358 764
<b>Skattekostnad ordinært resultat</b>	<b>1 345 705</b>	<b>358 764</b>
Skattepliktig inntekt:		
Ordinært resultat før skatt	6 189 895	1 709 737
Permanente skilnader	-73 053	-78 993
Endring i mellombelse skilnader	-275 542	408 478
Bruk av underskott for framføring	-5 841 299	-2 039 223
<b>Skattepliktig inntekt</b>	<b>0</b>	<b>0</b>
Skatt i balansen som skal betalast:		
Skatt på resultatet dette året som skal betalast	0	0
<b>Sum skatt i balansen som skal betalast</b>	<b>0</b>	<b>0</b>

Skatteeffekten av mellombelse skilnader og underskott til framføring som har gjeve opphav til utsett skatt og utsette skattefordelar, spesifisert på typar av mellombelse skilnader

	<b>2020</b>	<b>2019</b>	<b>Endring</b>
Varige driftsmiddel	-1 777 397	-1 718 921	58 476
Varebeholdning	-520 231	-569 981	-49 750
Fordringar	-200 000	-200 000	0
Avsettingar mv	-200 000	-200 000	0
Pensjonspremie/- forplikting	1 732 449	1 448 181	-284 268
<b>Sum</b>	<b>-965 179</b>	<b>-1 240 721</b>	<b>-275 542</b>
Akkumulert underskott som kan framførast	-6 775 475	-12 616 774	-5 841 299
<b>Grunnlag for utsett skattefordel</b>	<b>-7 740 654</b>	<b>-13 857 495</b>	<b>-6 116 842</b>
<b>Utsett skattefordel (22 %)</b>	<b>-1 702 944</b>	<b>-3 048 649</b>	<b>-1 345 705</b>

## Note 10 Eigenkapital

	<b>Aksjekapital</b>	<b>Annan eigenkapital</b>	<b>Sum eigenkapital</b>
Eigenkapital pr. 01.01.2020	5 344 000	10 865 923	16 209 923
Årets resultat	0	4 844 190	4 844 190
Utbyte		-534 400	-534 400
<b>Eigenkapital pr. 31.12.2020</b>	<b>5 344 000</b>	<b>15 175 713</b>	<b>20 519 713</b>