



ÅRSREGNSKAPET FOR REGNSKAPSÅRET 2024 - GENERELL INFORMASJON

Enheten

Organisasjonsnummer: 918 618 783
Organisasjonsform: Aksjeselskap
Foretaksnavn: SCIENTIST FACTORY AS
Forretningsadresse: c/o Forskerfabrikken Holding AS
Kjelsåsveien 168
0884 OSLO

Regnskapsår

Årsregnskapets periode: 01.01.2024 - 31.12.2024

Konsern

Morselskap i konsern: Nei

Regnskapsregler

Regler for små foretak benyttet: Ja
Benyttet ved utarbeidelsen av årsregnskapet til selskapet: Regnskapslovens alminnelige regler

Årsregnskapet fastsatt av kompetent organ

Bekreftet av representant for selskapet: Markus Texmo Finstad
Dato for fastsettelse av årsregnskapet: 27.05.2025

Grunnlag for avgivelse

År 2024: Årsregnskapet er elektronisk innlevert
År 2023: Tall er hentet fra elektronisk innlevert årsregnskap fra 2024

Det er ikke krav til at årsregnskapet m.v. som sendes til Regnskapsregisteret er undertegnet. Kontrollen på at dette er utført ligger hos revisor/enhetens øverste organ. Sikkerheten ivaretas ved at innsender har rolle/rettighet for innsending av årsregnskapet via Altinn, og ved at det bekreftes at årsregnskapet er fastsatt av kompetent organ.

Brønnøysundregistrene, 27.06.2025



Resultatregnskap

Beløp i: NOK	Note	2024	2023
RESULTATREGNSKAP			
Inntekter			
Salgsinntekt		30 303 308	14 152 454
Annen driftsinntekt		3 357	97 625
Sum inntekter		30 306 665	14 250 079
Kostnader			
Varekostnad		9 427 433	6 819 649
Lønnskostnad	1	11 505 595	1 901 218
Avskrivning av driftsmidler og immaterielle eiendeler	2	120 943	207 293
Annen driftskostnad		9 452 974	5 846 074
Sum kostnader		30 506 945	14 774 233
Driftsresultat		-200 280	-524 154
Finansinntekter og finanskostnader			
Annen renteinntekt		183 020	2 190
Annen finansinntekt		89 634	124 044
Sum finansinntekter		272 654	126 234
Annen rentekostnad		17 656	172
Annen finanskostnad		119 121	153 003
Sum finanskostnader		136 778	153 175
Netto finans		135 876	-26 941
Resultat før skattekostnad		-64 403	-551 095
Skattekostnad på resultat	3	-62 125	-121 122
Årsresultat	4	-2 278	-429 973
Årsresultat etter minoritetsinteresser		-2 278	-429 973
Totalresultat		-2 278	-429 973
Overføringer og disponeringer			



Resultatregnskap

Beløp i: NOK	Note	2024	2023
Udekket tap		-2 278	-63 230
Avsatt til annen egenkapital			-366 744
Sum overføringer og disponeringer		-2 278	-429 973



Balanse

Beløp i: NOK	Note	2024	2023
BALANSE - EIENDELER			
Anleggsmidler			
Immaterielle eiendeler			
Utvikling	2		82 158
Utsatt skattefordel	3	943 839	832 793
Sum immaterielle eiendeler		943 839	914 951
Varige driftsmidler			
Tomter, bygninger o.a. fast eiendom	2		
Maskiner og anlegg	2		
Skip og flytende installasjoner	2		
Driftsløsøre, inventar o.a. utstyr	2	46 118	15 968
Sum varige driftsmidler		46 118	15 968
Finansielle anleggsmidler			
Andre langsiktige fordringer		353 936	
Sum finansielle anleggsmidler		353 936	
Sum anleggsmidler		1 343 892	930 919
Omløpsmidler			
Varer			
Sum varer		3 358 711	3 150 184
Fordringer			
Kundefordringer	5	571 783	244 486
Andre kortsiktige fordringer		1 520 232	265 110
Konsernfordringer	5		
Sum fordringer		2 092 015	509 596
Bankinnskudd, kontanter og lignende			
Bankinnskudd, kontanter o.l.		13 028 129	8 249 302
Sum bankinnskudd, kontanter og lignende		13 028 129	8 249 302
Sum omløpsmidler		18 478 855	11 909 082



Balanse

Beløp i: NOK	Note	2024	2023
SUM EIENDELER		19 822 747	12 840 001
BALANSE - EGENKAPITAL OG GJELD			
Egenkapital			
Innskutt egenkapital			
Aksjekapital	6	560 600	560 600
Beholdning av egne aksjer	6		
Annen innskutt egenkapital	4, 7	31 734	
Sum innskutt egenkapital		592 334	560 600
Opptjent egenkapital			
Annen egenkapital		7 205 991	
Udekket tap		65 508	63 230
Sum opptjent egenkapital		7 140 483	-63 230
Sum egenkapital	4, 7	7 732 817	497 370
Sum langsiktig gjeld		0	0
Kortsiktig gjeld			
Leverandørgjeld		1 302 765	1 248 851
Betalbar skatt	3		
Skyldig offentlige avgifter		2 118 860	1 097 241
Kortsiktig konserngjeld	5	5 439 003	9 453 540
Annen kortsiktig gjeld		3 229 302	542 999
Sum kortsiktig gjeld		12 089 930	12 342 631
Sum gjeld		12 089 930	12 342 631
SUM EGENKAPITAL OG GJELD		19 822 747	12 840 001



Brønnøysundregistrene

ÅRSREGNSKAP FOR REGNSKAPSÅRET 2024 - GENERELL INFORMASJON

Journalnummer: 2025 563083

Enheten

Organisasjonsnummer: 918 618 783
Organisasjonsform: Aksjeselskap
Foretaksnavn: SCIENTIST FACTORY AS
Forretningsadresse: c/o Forskerfabrikken Holding AS
Kjelsåsveien 168
0884 OSLO

Regnskapsår

Årsregnskapets periode: 01.01.2024 - 31.12.2024

Konsern

Morselskap i konsern: Nei

Regnskapsregler

Regler for små foretak benyttet: Ja
Benyttet ved utarbeidelsen av
årsregnskapet til selskapet: Regnskapslovens alminnelige regler

Årsregnskapet fastsatt av kompetent organ

Bekreftet av representant for selskapet: Markus Texmo Finstad
Dato for fastsettelse av årsregnskapet: 27.05.2025

Revisjon

Årsregnskapet er utarbeidet av ekstern
autorisert regnskapsfører: Ja
Ekstern autorisert regnskapsfører har i
løpet av regnskapsåret bistått ved den
løpende regnskapsføringen eller utført
andre tjenester for selskapet enn å
utarbeide årsregnskapet: Ja

Grunnlag for avgivelse

År 2024: Årsregnskap er elektronisk innlevert.
År 2023: Tall er hentet fra elektronisk innlevert årsregnskap fra 2024.

Det er ikke krav til at årsregnskapet m.v. som sendes til Regnskapsregisteret er undertegnet. Kontrollen på at dette er utført ligger hos revisor/enhetens øverste organ. Sikkerheten ivaretas ved at innsender har rolle/rettighet for innsending av årsregnskapet via Altinn, og ved at det bekreftes at årsregnskapet er fastsatt av kompetent organ.

Brønnøysundregistrene, 25.06.2025

Brønnøysundregistrene
Postadresse: Postboks 900, 8910 Brønnøysund
Telefon: 75 00 75 00
E-post: firmapost@brreg.no Internett: www.brreg.no
Organisasjonsnummer: 974 760 673



Organisasjonsnr: 918 618 783
SCIENTIST FACTORY AS

RESULTATREGNSKAP

Beløp i: NOK	Note	2024	2023
RESULTATREGNSKAP			
Inntekter			
Salgsinntekt		30 303 308	14 152 454
Annen driftsinntekt		3 357	97 625
Sum inntekter		30 306 665	14 250 079
Kostnader			
Varekostnad		9 427 433	6 819 649
Lønnskostnad	1	11 505 595	1 901 218
Avskrivning av driftsmidler og immaterielle eiendeler	2	120 943	207 293
Annen driftskostnad		9 452 974	5 846 074
Sum kostnader		30 506 945	14 774 233
Driftsresultat		-200 280	-524 154
Finansinntekter og finanskostnader			
Annen renteinntekt		183 020	2 190
Annen finansinntekt		89 634	124 044
Sum finansinntekter		272 654	126 234
Annen rentekostnad		17 656	172
Annen finanskostnad		119 121	153 003
Sum finanskostnader		136 778	153 175
Netto finans		135 876	-26 941
Resultat før skattekostnad		-64 403	-551 095
Skattekostnad på resultat	3	-62 125	-121 122
Årsresultat	4	-2 278	-429 973
Årsresultat etter minoritetsinteresser		-2 278	-429 973
Totalresultat		-2 278	-429 973
Overføringer og disponeringer			
Udekket tap		-2 278	-63 230
Avsatt til annen egenkapital			-366 744
Sum overføringer og disponeringer		-2 278	-429 973



Organisasjonsnr: 918 618 783
SCIENTIST FACTORY AS

BALANSE

Beløp i: NOK	Note	2024	2023
BALANSE - EIENDELER			
Anleggsmidler			
Immaterielle eiendeler			
Utvikling	2		82 158
Utsatt skattefordel	3	943 839	832 793
Sum immaterielle eiendeler		943 839	914 951
Varige driftsmidler			
Tomter, bygninger o.a. fast eiendom	2		
Maskiner og anlegg	2		
Skip og flytende installasjoner	2		
Driftsløsøre, inventar o. a. utstyr	2	46 118	15 968
Sum varige driftsmidler		46 118	15 968
Finansielle anleggsmidler			
Andre langsiktige fordringer		353 936	
Sum finansielle anleggsmidler		353 936	
Sum anleggsmidler		1 343 892	930 919
Omløpsmidler			
Varer			
Sum varer		3 358 711	3 150 184
Fordringer			
Kundefordringer	5	571 783	244 486
Andre kortsiktige fordringer		1 520 232	265 110
Konsernfordringer	5		
Sum fordringer		2 092 015	509 596
Bankinnskudd, kontanter og lignende			
Bankinnskudd, kontanter o. l.		13 028 129	8 249 302
Sum bankinnskudd, kontanter og lignende		13 028 129	8 249 302
Sum omløpsmidler		18 478 855	11 909 082
SUM EIENDELER		19 822 747	12 840 001
BALANSE - EGENKAPITAL OG GJELD			



Egenkapital			
Innskutt egenkapital			
Aksjekapital	6	560 600	560 600
Beholdning av egne aksjer	6		
Annen innskutt egenkapital	4, 7	31 734	
Sum innskutt egenkapital		592 334	560 600
Opptjent egenkapital			
Annen egenkapital		7 205 991	
Udekket tap		65 508	63 230
Sum opptjent egenkapital		7 140 483	-63 230
Sum egenkapital	4, 7	7 732 817	497 370
Sum langsiktig gjeld		0	0
Kortsiktig gjeld			
Leverandørgjeld		1 302 765	1 248 851
Betalbar skatt	3		
Skyldig offentlige avgifter		2 118 860	1 097 241
Kortsiktig konserngjeld	5	5 439 003	9 453 540
Annen kortsiktig gjeld		3 229 302	542 999
Sum kortsiktig gjeld		12 089 930	12 342 631
Sum gjeld		12 089 930	12 342 631
SUM EGENKAPITAL OG GJELD		19 822 747	12 840 001



Organisasjonsnr: 918 618 783
SCIENTIST FACTORY AS

NOTEOPPLYSNINGER - SELSKAP - alle poster oppgitt i hele tall

Note
4

Antall årsverk i regnskapsåret
15.00

Sum Beløp

Balanseført verdi 31.12. Varige driftsmidler Immaterielle eiend.

Konsernregnskap

Morselskapet sitt navn

Forretningskontor for morselskapet

Begrunnelse for at datterselskap er utelatt fra konsolideringen

Samlet beløp - tilknyttet selskap Årets Fjorårets

Samlet beløp - foretak i samme konsern Årets Fjorårets

Samlet beløp - foretak i samme konsern Årets Fjorårets

Samlet beløp - felles kontrollert virksomhet Årets Fjorårets

Pantstillelse Beløp

Beholdning av egne aksjer Antall Pålydende Andel av aksjek.



berge lundal

Til generalforsamlingen i Scientist Factory AS

Uavhengig revisors beretning for 2024

Konklusjon

Vi har revidert Scientist Factory AS sitt årsregnskap som består av balanse per 31. desember 2024, resultatregnskap for regnskapsåret avsluttet per denne datoen og noter til årsregnskapet, herunder et sammendrag av viktige regnskapsprinsipper.

Etter vår mening

- oppfyller årsregnskapet gjeldende lovkrav, og
- gir årsregnskapet et rettviseende bilde av selskapets finansielle stilling per 31. desember 2024 og av dets resultat for regnskapsåret avsluttet per denne datoen i samsvar med regnskapslovens regler og god regnskapsskikk i Norge.

Grunnlag for konklusjonen

Vi har gjennomført revisjonen i samsvar med de internasjonale revisjonsstandardene International Standards on Auditing (ISA-ene). Våre oppgaver og plikter i henhold til disse standardene er beskrevet nedenfor under Revisors oppgaver og plikter ved revisjon av årsregnskapet. Vi er uavhengige av selskapet slik det kreves i lov, forskrift og International Code of Ethics for Professional Accountants (inkludert internasjonale uavhengighetsstandarder) utstedt av the International Ethics Standards Board for Accountants (IESBA-reglene), og vi har overholdt våre øvrige etiske forpliktelser i samsvar med disse kravene. Innhentet revisjonsbevis er etter vår vurdering tilstrekkelig og hensiktsmessig som grunnlag for vår konklusjon.

Ledelsens ansvar for årsregnskapet

Styret (ledelsen) er ansvarlig for å utarbeide årsregnskapet og for at det gir et rettviseende bilde i samsvar med regnskapslovens regler og god regnskapsskikk i Norge. Ledelsen er også ansvarlig for slik intern kontroll som den finner nødvendig for å kunne utarbeide et årsregnskap som ikke inneholder vesentlig feilinformasjon, verken som følge av misligheter eller utilsiktede feil.

Ved utarbeidelsen av årsregnskapet må ledelsen ta standpunkt til selskapets evne til fortsatt drift og opplyse om forhold av betydning for fortsatt drift. Forutsetningen om fortsatt drift skal legges til grunn for årsregnskapet så lenge det ikke er sannsynlig at virksomheten vil bli avvirket.

berge & lundal revisjonsselskap as

statsautorisert revisor, medlem av Den norske Revisorforeningen
Tordenskiolds gate 8-10, 0160 Oslo, tlf. 22 01 06 00
www.berge-lundal.no | post@berge-lundal.no
Rev.nr./Org.nr. 967 418 064

side 1 av 2



Uavhengig revisors beretning for 2024
Scientist Factory AS

Revisors oppgaver og plikter ved revisjonen av årsregnskapet

Vårt mål er å oppnå betryggende sikkerhet for at årsregnskapet som helhet ikke inneholder vesentlig feilinformasjon, verken som følge av misligheter eller utilsiktede feil, og å avgi en revisjonsberetning som inneholder vår konklusjon. Betryggende sikkerhet er en høy grad av sikkerhet, men ingen garanti for at en revisjon utført i samsvar ISA-ene, alltid vil avdekke vesentlig feilinformasjon. Feilinformasjon kan oppstå som følge av misligheter eller utilsiktede feil. Feilinformasjon blir vurdert som vesentlig dersom den enkeltvis eller samlet med rimelighet kan forventes å påvirke økonomiske beslutninger som brukerne foretar basert på årsregnskapet.

For videre beskrivelse av revisors oppgaver og plikter vises det til <https://revisorforeningen.no/revisjonsberetninger>.

Oslo, 23. April 2025
berge & lundal revisjonsselskap as

Eivind Lundal
statsautorisert revisor
(elektronisk signert)

side 2 av 2



Elektronisk signatur

Signert av

LUNDAL, EIVIND



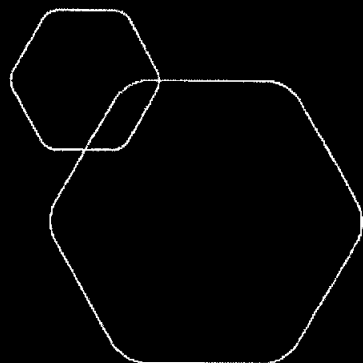
Dato og tid (UTC+01:00) Central European Time (Berlin) (DD.MM.YYYY HH:MM:SS)

23.04.2025 15:29:14

Signaturmetode

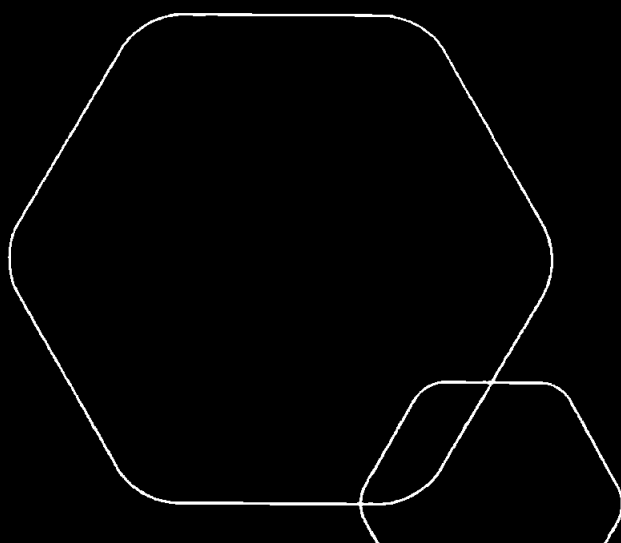
Norwegian Buypass

Dette dokumentet er signert med elektronisk signatur. En elektronisk signatur er juridisk forpliktende på samme måte som en håndskrevet signatur på papir. Denne siden er lagt til dokumentet for å vise grunnleggende informasjon om signaturen(e), og på de følgende sidene kan du lese dokumentet som er signert. Vedlagt finnes også en PDF med signaturdetaljer, og en XML-fil med innholdet i den elektroniske signaturen(e). Vedleggene kan brukes for å verifisere gyldigheten av dokumentets signatur ved behov.



Årsregnskap 2024 Scientist Factory AS

Resultatregnskap
Balanse
Noter til regnskapet



Org.nr.: 918 618 783



RESULTATREGNSKAP

SCIENTIST FACTORY AS

DRIFTSINNETEKTER OG DRIFTSKOSTNADER	Note	2024	2023
Salgsinntekt		30 303 308	14 152 454
Annen driftsinntekt		3 357	97 625
Sum driftsinntekter		30 306 665	14 250 079
Varekostnad		9 427 433	6 819 649
Lønnskostnad	1	11 505 595	1 901 218
Avskrivning av driftsmidler og immaterielle eiendeler	2	120 943	207 293
Annen driftskostnad		9 452 974	5 846 074
Sum driftskostnader		30 506 945	14 774 233
Driftsresultat		-200 280	-524 154
FINANSINNETEKTER OG FINANSKOSTNADER			
Annen renteinntekt		183 020	2 190
Annen finansinntekt		89 634	124 044
Annen rentekostnad		17 656	172
Annen finanskostnad		119 121	153 003
Resultat av finansposter		135 876	-26 941
Resultat før skattekostnad		-64 403	-551 095
Skattekostnad på resultat	3	-62 125	-121 122
Resultat		-2 278	-429 973
EKSTRAORDINÆRE INNETEKTER OG KOSTNADER			
Årsresultat	4	-2 278	-429 973
OVERFØRINGER			
Avsatt til annen egenkapital		0	-366 744
Overført til udekket tap		2 278	63 230
Sum overføringer		-2 278	-429 973



BALANSE


SCIENTIST FACTORY AS

EIENDELER	Note	2024	2023
ANLEGGSMIDLER			
IMMATERIELLE EIENDELER			
Utvikling	2	0	82 158
Utsatt skattefordel	3	943 839	832 793
Sum immaterielle eiendeler		943 839	914 951
VARIGE DRIFTSMIDLER			
Driftsløsøre, inventar o.a. utstyr	2	46 118	15 968
Sum varige driftsmidler		46 118	15 968
FINANSIELLE ANLEGGSMIDLER			
Andre langsiktige fordringer		353 936	0
Sum finansielle anleggsmidler		353 936	0
Sum anleggsmidler		1 343 892	930 919
OMLØPSMIDLER			
Lager av varer og annen beholdning		3 358 711	3 150 184
FORDRINGER			
Kundefordringer	5	571 783	244 486
Andre kortsiktige fordringer		1 520 232	265 110
Sum fordringer		2 092 015	509 596
INVESTERINGER			
Bankinnskudd, kontanter o.l.		13 028 129	8 249 302
Sum omløpsmidler		18 478 855	11 909 082
Sum eiendeler		19 822 747	12 840 001

**BALANSE**

SCIENTIST FACTORY AS

EGENKAPITAL OG GJELD	Note	2024	2023
EGENKAPITAL			
INNSKUTT EGENKAPITAL			
Aksjekapital	6	560 600	560 600
Annen innskutt egenkapital	4, 7	31 734	0
Sum innskutt egenkapital		592 334	560 600
OPPTJENT EGENKAPITAL			
Annen egenkapital		7 205 991	0
Udekket tap		-65 508	-63 230
Sum opptjent egenkapital		7 140 483	-63 230
Sum egenkapital	4, 7	7 732 817	497 370
GJELD			
AVSETNING FOR FORPLIKTELSER			
ANNEN LANGSIKTIG GJELD			
KORTSIKTIG GJELD			
Leverandørgjeld		1 302 765	1 248 851
Skyldig offentlige avgifter		2 118 860	1 097 241
Konserngjeld	5	5 439 003	9 453 540
Annen kortsiktig gjeld		3 229 302	542 999
Sum kortsiktig gjeld		12 089 930	12 342 631
Sum gjeld		12 089 930	12 342 631
Sum egenkapital og gjeld		19 822 747	12 840 001

Oslo, 16.04.2025
Styret i Scientist Factory AS
Anne Eriksen
styremedlem
Markus Texmo Finstad
styreleder/daglig leder



Regnskapsprinsipper

Årsregnskapet er satt opp i samsvar med regnskapsloven og NRS 8 - God regnskapsskikk for små foretak.

DRIFTSINNTEKTER

Inntektsføring ved salg av varer skjer på leveringstidspunktet. Tjenester inntektsføres etter hvert som de leveres.

SKATT

Skattekostnaden i resultatregnskapet omfatter både periodens betalbare skatt og endring i utsatt skatt. Utsatt skatt er beregnet med 22 % på grunnlag av de midlertidige forskjeller som eksisterer mellom regnskapsmessige og skattemessige verdier, samt ligningsmessig underskudd til fremføring ved utgangen av regnskapsåret. Skatteøkende og skattereduserende midlertidige forskjeller som reverserer eller kan reverseres i samme periode er utlignet og nettoført.

KLASSIFISERING OG VURDERING AV ANLEGGSMIDLER

Anleggsmidler omfatter eiendeler bestemt til varig eie og bruk. Anleggsmidler er vurdert til anskaffelseskost. Varige driftsmidler balanseføres og avskrives over driftsmidlets økonomiske levetid. Avskrivningsperioden for fast eiendom anskaffet etter 2009 er dekomponert i en del som gjelder råbygget og en del som gjelder faste tekniske installasjoner. Varige driftsmidler nedskrives til gjenvinnbart beløp ved verdifall som forventes ikke å være forbigående. Gjenvinnbart beløp er det høyeste av netto salgsverdi og verdi i bruk. Verdi i bruk er nåverdi av fremtidige kontantstrømmer knyttet til eiendelen. Nedskrivningen reverseres når grunnlaget for nedskrivningen ikke lenger er til stede.

KLASSIFISERING OG VURDERING AV OMLØPSMIDLER

Omløpsmidler og kortsiktig gjeld omfatter normalt poster som forfaller til betaling innen ett år etter balansedagen, samt poster som knytter seg til varekretsløpet. Omløpsmidler vurderes til laveste verdi av anskaffelseskost og virkelig verdi.

VARER

Varer er vurdert til det laveste av anskaffelseskost og netto salgsverdi.

FORDRINGER

Kundefordringer og andre fordringer oppføres til pålydende etter fradrag for avsetning til forventet tap. Avsetning til tap gjøres på grunnlag av en individuell vurdering av de enkelte fordringene.

PENSJONSFORPLIKTELSE

Pensjonsforpliktelser finansiert over driften er beregnet og balanseført under avsetning for forpliktelser. Pensjonsordninger finansiert via sikrede ordninger er ikke balanseført. Pensjonspremien anses i disse tilfeller som pensjonskostnad og klassifiseres sammen med lønnskostnader.



Note 1 Lønnskostnader og ytelser, godtgjørelser til daglig leder, styret og revisor

<u>Lønnskostnader</u>	2024	2023
Lønninger	9 390 610	1 393 724
Arbeidsgiveravgift	1 390 488	346 423
Pensjonskostnader	451 434	102 051
Andre ytelser	273 063	59 020
Sum	11 505 595	1 901 218

Selskapet har i 2024 sysselsatt 15 årsverk.

PENSJONSFORPLIKTELSER

Selskapet er pliktig til å ha tjenstepensjonsordning etter lov om obligatorisk tjenstepensjon. Selskapets pensjonsordninger tilfredsstiller kravene i denne lov.

Note 2 Anleggsmidler

	Driftsløsøre, inventar ol.	Forskning og utvikling	Sum
Anskaffelseskost pr. 01.01.24	405 504	1 149 546	1 555 050
+ Tilgang kjøpte driftsmidler	45 127		45 127
= Anskaffelseskost 31.12.24	450 631	1 149 546	1 600 177
Akkumulerte avskrivninger 31.12.24	404 514	1 149 546	1 554 060
= Bokført verdi 31.12.24	46 118	0	46 118
Årets ordinære avskrivninger	38 785	82 158	120 943
Økonomisk levetid	3-5 år	5 år	



Note 3 Skatt

<u>Årets skattekostnad</u>	2024	2023
Resultatført skatt på ordinært resultat:		
Betalbar skatt	0	0
Endring i utsatt skattefordel	-62 125	-121 122
Skattekostnad ordinært resultat	-62 125	-121 122
Skattepliktig inntekt:		
Resultat før skatt	-64 403	-551 095
Permanente forskjeller	4 390	539
Endring i midlertidige forskjeller	1 444 253	97 812
Anvendelse av fremførbart underskudd	-1 384 240	0
Skattepliktig inntekt	0	-452 745
Betalbar skatt i balansen:		
Betalbar skatt på årets resultat	0	0
Sum betalbar skatt i balansen	0	0

Skatteeffekten av midlertidige forskjeller og underskudd til fremføring som har gitt opphav til utsatt skatt og utsatte skattefordeler, spesifisert på typer av midlertidige forskjeller

	2024	2023	Endring
Varige driftsmidler	-112 277	-133 142	-20 865
Varebeholdning	0	-1	-1
Fordringer	-106 276	-98 933	7 343
Avsetninger mv	-1 461 005	0	1 461 005
Pensjonspremie/- forpliktelse	3 229	0	-3 229
Sum	-1 676 329	-232 077	1 444 253
Akkumulert fremførbart underskudd	-2 391 478	-3 775 717	-1 384 240
Grunnlag for utsatt skattefordel	-4 067 807	-4 007 794	60 013
Utsatt skattefordel (22 %)	-894 918	-881 715	13 203

Note 4 Egenkapital

	Aksjekapital	Annen Innskutt egenkapital	Annen egenkapital	Udekket tap	Sum
Pr. 31.12.2023	560 600	0	0	-63 230	497 370
Fusjon		31 734	7 205 991		7 237 725
Årets resultat				-2 278	-2 278
Pr 31.12.2024	560 600	31 734	7 205 991	-65 508	7 732 817



Note 5 Mellomværende med selskap i samme konsern

	2024	2023
Gjeld		
Lån fra foretak i samme konsern	4 363 813	9 453 540
Annen kortsiktig gjeld konsern	1 075 190	0
Sum	5 439 003	9 453 540

Gjelden er i 2024 ikke renteberegnet og er mot morselskapet Forskerfabrikken AS.

Note 6 Aksjonærer

AKSJEKAPITALEN I SCIENTIST FACTORY AS PR. 31.12 BESTÅR AV:

	Antall	Pålydende	Bokført
Ordinære aksjer	500 000	1,1	560 600
Sum	500 000		560 600

EIERSTRUKTUR

De største aksjonærene i % pr. 31.12 var:

	Ordinære	Eierandel	Stemmeandel
Forskerfabrikken AS	500 000	100,0	100,0

Note 7 Fusjon med søsterselskapet Forskerfabrikken Norge AS

Den 11.05.2024 ble det gjennomført en fusjon mellom Scientist Factory AS og Forskerfabrikken Norge AS(org.nr. 914 507 480), begge heleide datterselskaper av Forskerfabrikken AS (org.nr. 914507626). Fusjonen ble gjennomført ved at Forskerfabrikken Norge AS ble innlemmet i Scientist Factory AS med virkning fra 01.01.2024.

Formålet med fusjonen var å forenkle konsernstrukturen og oppnå operasjonelle synergier. Fusjonen ble gjennomført i henhold til askl. § 13-24 jf, flg, fusjon uten vederlag mellom to aksjeselskaper som er heleid av samme eier, og alle eiendeler, gjeld og forpliktelser til Forskerfabrikken Norge AS ble overført til Scientist Factory AS til bokførte verdier. Fusjonen er gjennomført med regnskapsmessig- og skattemessig kontinuitet. Sammenligningstall er ikke omarbeidet.

Følgende endringer ble gjort i egenkapitalen: Annen innskutt egenkapital økte med kr. 31 734 og annen egenkapital økte med kr. 7 205 991,19.

Når det gjelder skattemessige konsekvenser, så er midlertidige forskjeller og fremførbart underskudd fra tidligere år tatt hensyn til.