



ÅRSREGNSKAPET FOR REGNSKAPSÅRET 2021 - GENERELL INFORMASJON

Enheten

Organisasjonsnummer: 915 115 829
Organisasjonsform: Aksjeselskap
Foretaksnavn: SCANMAST AS
Forretningsadresse: Grini Næringspark 2
1361 ØSTERÅS

Regnskapsår

Årsregnskapets periode: 01.01.2021 - 31.12.2021

Konsern

Morselskap i konsern: Nei

Regnskapsregler

Regler for små foretak benyttet: Ja
Benyttet ved utarbeidelsen av årsregnskapet til selskapet: Regnskapslovens alminnelige regler

Årsregnskapet fastsatt av kompetent organ

Bekreftet av representant for selskapet: Ann-Charlotte Andersson
Dato for fastsettelse av årsregnskapet: 10.05.2022

Grunnlag for avgivelse

År 2021: Årsregnskapet er elektronisk innlevert
År 2020: Tall er hentet fra elektronisk innlevert årsregnskap fra 2021

Det er ikke krav til at årsregnskapet m.v. som sendes til Regnskapsregisteret er undertegnet. Kontrollen på at dette er utført ligger hos revisor/enhetens øverste organ. Sikkerheten ivaretas ved at innsender har rolle/rettighet for innsending av årsregnskapet via Altinn, og ved at det bekreftes at årsregnskapet er fastsatt av kompetent organ.

Brønnøysundregistrene, 27.07.2023



Resultatregnskap

Beløp i: NOK	Note	2021	2020
RESULTATREGNSKAP			
Inntekter			
Salgsinntekt	7	88 979 871	68 302 728
Annen driftsinntekt		24 757	77 941
Sum inntekter		89 004 628	68 380 669
Kostnader			
Varekostnad		67 078 035	51 707 494
Lønnskostnad	3	13 274 331	9 106 663
Avskrivning av driftsmidler og immaterielle eiendeler	4	76 636	75 673
Annen driftskostnad	3	8 451 208	6 344 309
Sum kostnader		88 880 209	67 234 139
Driftsresultat		124 419	1 146 530
Finansinntekter og finanskostnader			
Annen finansinntekt	5	21 194	30 079
Sum finansinntekter		21 194	30 079
Annen finanskostnad	5	1 971 955	898 886
Sum finanskostnader		1 971 955	898 886
Netto finans		-1 950 760	-868 807
Ordinært resultat før skattekostnad		-1 826 341	277 723
Skattekostnad på ordinært resultat	11		-711 132
Ordinært resultat etter skattekostnad		-1 826 341	988 855
Årsresultat	12	-1 826 341	988 855
Årsresultat etter minoritetsinteresser		-1 826 341	988 855
Totalresultat		-1 826 341	988 855
Overføringer og disponeringer			
Overført fra / til annen egenkapital		-1 826 341	988 855



Resultatregnskap

Beløp i: NOK	Note	2021	2020
Sum overføringer og disponeringer		-1 826 341	988 855



Balanse

Beløp i: NOK	Note	2021	2020
BALANSE - EIENDELER			
Anleggsmidler			
Immaterielle eiendeler			
Utsatt skattefordel	11		
Varige driftsmidler			
Maskiner og anlegg	4	32 653	91 464
Driftsløsøre, inventar o.a. utstyr	4	51 639	69 464
Sum varige driftsmidler		84 292	160 928
Finansielle anleggsmidler			
Andre langsiktige fordringer	9	109 150	109 150
Sum finansielle anleggsmidler		109 150	109 150
Sum anleggsmidler		193 442	270 078
Omløpsmidler			
Varer			
Sum varer	6		1 622 712
Fordringer			
Kundefordringer		29 931 723	7 729 428
Andre kortsiktige fordringer		2 128 498	2 134 437
Opptjent, ikke fakturert driftsinntekt	7	29 819 654	22 347 236
Sum fordringer		61 879 875	32 211 101
Bankinnskudd, kontanter og lignende			
Bankinnskudd, kontanter o.l.	2	7 277 132	5 171 673
Sum bankinnskudd, kontanter og lignende		7 277 132	5 171 673
Sum omløpsmidler		69 157 007	39 005 486
SUM EIENDELER		69 350 449	39 275 564

BALANSE - EGENKAPITAL OG GJELD



Balanse

Beløp i: NOK	Note	2021	2020
Egenkapital			
Innskutt egenkapital			
Aksjekapital	13	101 000	101 000
Beholdning av egne aksjer	13		
Overkurs		2 999 000	2 999 000
Sum innskutt egenkapital		3 100 000	3 100 000
Opptjent egenkapital			
Annen egenkapital		1 401 972	3 228 313
Sum opptjent egenkapital		1 401 972	3 228 313
Sum egenkapital	12	4 501 972	6 328 313
Gjeld			
Langsiktig gjeld			
Utsatt skatt	11		
Annen langsiktig gjeld			
Sum langsiktig gjeld		0	0
Kortsiktig gjeld			
Leverandørgjeld	8	15 743 961	10 925 808
Betalbar skatt	11		
Skyldig offentlige avgifter		5 272 710	1 148 765
Fakturert, ikke opptjent inntekt	7	18 759 654	873 236
Annen kortsiktig gjeld	8, 10	25 072 152	19 999 442
Sum kortsiktig gjeld		64 848 477	32 947 251
Sum gjeld		64 848 477	32 947 251
SUM EGENKAPITAL OG GJELD		69 350 449	39 275 564



Brønnøysundregistrene

ÅRSREGNSKAP FOR REGNSKAPSÅRET 2021 - GENERELL INFORMASJON

Journalnummer: 2022 361802

Enheten

Organisasjonsnummer: 915 115 829
Organisasjonsform: Aksjeselskap
Foretaksnavn: SCANMAST AS
Forretningsadresse: Grini Næringspark 2
1361 ØSTERÅS

Regnskapsår

Årsregnskapets periode: 01.01.2021 - 31.12.2021

Konsern

Morselskap i konsern: Nei

Regnskapsregler

Regler for små foretak benyttet: Ja
Benyttet ved utarbeidelsen av
årsregnskapet til selskapet: Regnskapslovens alminnelige regler

Årsregnskapet fastsatt av kompetent organ

Bekreftet av representant for selskapet: Ann-Charlotte Andersson
Dato for fastsettelse av årsregnskapet: 10.05.2022

Revisjon

Årsregnskapet er utarbeidet av ekstern
autorisert regnskapsfører: Ja

Grunnlag for avgivelse

År 2021: Årsregnskap er elektronisk innlevert.
År 2020: Tall er hentet fra elektronisk innlevert årsregnskap fra 2021.

Det er ikke krav til at årsregnskapet m.v. som sendes til Regnskapsregisteret er undertegnet. Kontrollen på at dette er utført ligger hos revisor/enhetens øverste organ. Sikkerheten ivaretas ved at innsender har rolle/rettighet for innsending av årsregnskapet via Altinn, og ved at det bekreftes at årsregnskapet er fastsatt av kompetent organ.

Brønnøysundregistrene, 09.06.2022



Organisasjonsnr: 915 115 829
SCANMAST AS

RESULTATREGNSKAP

Beløp i: NOK	Note	2021	2020
RESULTATREGNSKAP			
Inntekter			
Salgsinntekt	7	88 979 871	68 302 728
Annen driftsinntekt		24 757	77 941
Sum inntekter		89 004 628	68 380 669
Kostnader			
Varekostnad		67 078 035	51 707 494
Lønnskostnad	3	13 274 331	9 106 663
Avskrivning av driftsmidler og immaterielle eiendeler	4	76 636	75 673
Annen driftskostnad	3	8 451 208	6 344 309
Sum kostnader		88 880 209	67 234 139
Driftsresultat		124 419	1 146 530
Finansinntekter og finanskostnader			
Annen finansinntekt	5	21 194	30 079
Sum finansinntekter		21 194	30 079
Annen finanskostnad	5	1 971 955	898 886
Sum finanskostnader		1 971 955	898 886
Netto finans		-1 950 760	-868 807
Ordinært resultat før skattekostnad			
Skattekostnad på ordinært resultat	11	-1 826 341	277 723
Ordinært resultat etter skattekostnad		-1 826 341	988 855
Årsresultat	12	-1 826 341	988 855
Årsresultat etter minoritetsinteresser		-1 826 341	988 855
Totalresultat		-1 826 341	988 855
Overføringer og disponeringer			
Overført fra / til annen egenkapital		-1 826 341	988 855
Sum overføringer og disponeringer		-1 826 341	988 855



Organisasjonsnr: 915 115 829
SCANMAST AS

BALANSE

Beløp i: NOK	Note	2021	2020
BALANSE - EIENDELER			
Anleggsmidler			
Immaterielle eiendeler			
Utsatt skattefordel	11		
Varige driftsmidler			
Maskiner og anlegg	4	32 653	91 464
Driftsløsøre, inventar o. a. utstyr	4	51 639	69 464
Sum varige driftsmidler		84 292	160 928
Finansielle anleggsmidler			
Andre langsiktige fordringer	9	109 150	109 150
Sum finansielle anleggsmidler		109 150	109 150
Sum anleggsmidler		193 442	270 078
Omløpsmidler			
Varer			
Sum varer	6		1 622 712
Fordringer			
Kundefordringer		29 931 723	7 729 428
Andre kortsiktige fordringer		2 128 498	2 134 437
Opptjent, ikke fakturert driftsinntekt	7	29 819 654	22 347 236
Sum fordringer		61 879 875	32 211 101
Bankinnskudd, kontanter og lignende			
Bankinnskudd, kontanter o. l.	2	7 277 132	5 171 673
Sum bankinnskudd, kontanter og lignende		7 277 132	5 171 673
Sum omløpsmidler		69 157 007	39 005 486
SUM EIENDELER		69 350 449	39 275 564
BALANSE - EGENKAPITAL OG GJELD			
Egenkapital			
Innskutt egenkapital			
Aksjekapital	13	101 000	101 000



Beholdning av egne aksjer	13		
Overkurs		2 999 000	2 999 000
Sum innskutt egenkapital		3 100 000	3 100 000
Opptjent egenkapital			
Annen egenkapital		1 401 972	3 228 313
Sum opptjent egenkapital		1 401 972	3 228 313
Sum egenkapital	12	4 501 972	6 328 313
Gjeld			
Langsiktig gjeld			
Utsatt skatt	11		
Annen langsiktig gjeld			
Sum langsiktig gjeld		0	0
Kortsiktig gjeld			
Leverandørgjeld	8	15 743 961	10 925 808
Betalbar skatt	11		
Skyldig offentlige avgifter		5 272 710	1 148 765
Fakturert, ikke opptjent inntekt	7	18 759 654	873 236
Annen kortsiktig gjeld	8, 10	25 072 152	19 999 442
Sum kortsiktig gjeld		64 848 477	32 947 251
Sum gjeld		64 848 477	32 947 251
SUM EGENKAPITAL OG GJELD		69 350 449	39 275 564



Organisasjonsnr: 915 115 829
SCANMAST AS

NOTEOPPLYSNINGER - SELSKAP - alle poster oppgitt i hele tall

Note

Antall aksjer og aksjeeiere

Note

3

Antall årsverk i regnskapsåret

Virksomheten har hatt følgende antall årsverk:
18.80

Omløpsmidler Startdato Sluttdato Endring

Skattemessig fremf.undersk. Startdato Sluttdato Endring

Kortsiktig gjeld Startdato Sluttdato Endring



Resultatregnskap			
Scanmast AS			
Driftsinntekter og driftskostnader	Note	2021	2020
Salgsinntekt	7	88 979 871	68 302 728
Annen driftsinntekt		24 757	77 941
Sum driftsinntekter		89 004 628	68 380 669
Varekostnad		67 078 035	51 707 494
Lønnskostnad	3	13 274 331	9 106 663
Avskrivning av driftsmidler og immaterielle eiendeler ⁴		76 636	75 673
Annen driftskostnad	3	8 451 208	6 344 309
Sum driftskostnader		88 880 209	67 234 139
Driftsresultat		124 419	1 146 530
Finansinntekter og finanskostnader			
Annen finansinntekt	5	21 194	30 079
Annen finanskostnad	5	1 971 955	898 886
Resultat av finansposter		-1 950 760	-868 807
Ordinært resultat før skattekostnad		-1 826 341	277 723
Skattekostnad på ordinært resultat	11	0	-711 132
Ordinært resultat		-1 826 341	988 855
Årsresultat	12	-1 826 341	988 855
Overføringer			
Overført fra / til annen egenkapital		-1 826 341	988 855
Sum overføringer		-1 826 341	988 855

Utarbeidet av ECIT



Balanse			
Scanmast AS			
Eiendeler	Note	2021	2020
Anleggsmidler			
Varige driftsmidler			
Maskiner og anlegg	4	32 653	91 464
Driftsløsøre, inventar o.a. utstyr	4	51 639	69 464
Sum varige driftsmidler		84 292	160 928
Finansielle anleggsmidler			
Andre langsiktige fordringer	9	109 150	109 150
Sum finansielle anleggsmidler		109 150	109 150
Sum anleggsmidler		193 442	270 078
Omløpsmidler			
Lager av varer og annen beholdning	6	0	1 622 712
Fordringer			
Kundefordringer		29 931 723	7 729 428
Andre kortsiktige fordringer		2 128 498	2 134 437
Opptjent, ikke fakturert driftsinntekt	7	29 819 654	22 347 236
Sum fordringer		61 879 875	32 211 101
Bankinnskudd, kontanter o.l.	2	7 277 132	5 171 673
Sum omløpsmidler		69 157 007	39 005 486
Sum eiendeler		69 350 449	39 275 564

Utarbeidet av ECIT



Balanse			
Scanmast AS			
	Note	2021	2020
Egenkapital og gjeld			
Innskutt egenkapital			
Aksjekapital	13	101 000	101 000
Overkurs		2 999 000	2 999 000
Sum innskutt egenkapital		3 100 000	3 100 000
Opptjent egenkapital			
Annen egenkapital		1 401 972	3 228 313
Sum opptjent egenkapital		1 401 972	3 228 313
Sum egenkapital	12	4 501 972	6 328 313
Gjeld			
Kortsiktig gjeld			
Leverandørgjeld	8	15 743 961	10 925 808
Skyldig offentlige avgifter		5 272 710	1 148 765
Fakturert, ikke opptjent inntekt	7	18 759 654	873 236
Annen kortsiktig gjeld	8, 10	25 072 152	19 999 442
Sum kortsiktig gjeld		64 848 477	32 947 251
Sum gjeld		64 848 477	32 947 251
Sum egenkapital og gjeld		69 350 449	39 275 564
09.05.2022 Styret i Scanmast AS			
<hr/> Ann-Charlotte Andersson styreleder/daglig leder	<hr/> Henrik Larm styremedlem	<hr/> Arne Jacobsson styremedlem	

Utarbeidet av ECIT



Note1 Regnskapsprinsipper

Årsregnskapet er satt opp i samsvar med regnskapsloven og NRS 8 - God regnskapsskikk for små foretak.

Valuta

Penge poster i utenlandsk valuta vurderes iht. kursen ved regnskapsårets slutt. Kursgevinster og kurstap knyttet til varesalg og varekjøp i utenlandsk valuta føres som salgsinntekter og varekostnad.

Driftsinntekter

Inntektsføring ved salg av varer skjer på leveringstidspunktet. Tjenester inntektsføres etter hvert som de leveres. Andelen av salgsinntekter som knytter seg til fremtidige serviceytelser balanseføres som ikke opptjent inntekt ved salget, og inntektsføres deretter i takt med levering av ytelsene.

Skatt

Skatte-kostnaden i resultatregnskapet omfatter både periodens betalbare skatt og endring i utsatt skatt. Utsatt skatt er beregnet med 22 % på grunnlag av de midlertidige forskjeller som eksisterer mellom regnskapsmessige og skattemessige verdier, samt ligningsmessig underskudd til fremføring ved utgangen av regnskapsåret. Skatte-økende og skattereduserende midlertidige forskjeller som reverserer eller kan reverseres i samme periode er utlignet og netto ført. Netto utsatt skattefordel balanseføres i den grad det er sannsynlig at denne kan bli nyttiggjort.

Varige driftsmidler

Varige driftsmidler balanseføres og avskrives over driftsmidlets økonomiske levetid. Direkte vedlikehold av driftsmidler kostnadsføres løpende under driftskostnader, mens påkostninger eller forbedringer tillegges driftsmidlets kostpris og avskrives i takt med driftsmiddelet. Dersom gjenvinnbart beløp av driftsmiddelet er lavere enn balanseført verdi foretas nedskrivning til gjenvinnbart beløp. Gjenvinnbart beløp er det høyeste av netto salgsverdi og verdi i bruk. Verdi i bruk er nåverdien av de fremtidige kontantstrømmene som eiendelen vil genere.

Klassifisering og vurdering av omløpsmidler

Omløpsmidler og kortsiktig gjeld omfatter normalt poster som forfaller til betaling innen ett år etter balansedagen, samt poster som knytter seg til varekretsløpet. Omløpsmidler vurderes til laveste verdi av anskaffelseskost og virkelig verdi.

Omløpsmidler vurderes til laveste av anskaffelseskost og virkelig verdi. Kortsiktig gjeld balanseføres til nominelt beløp på etableringstidspunktet.

Anleggsmidler vurderes til anskaffelseskost, men nedskrives til virkelig verdi ved verdifall som ikke forventes å være forbigående. Anleggsmidler med begrenset økonomisk levetid avskrives planmessig. Langsiktig gjeld balanseføres til nominelt beløp på etableringstidspunktet.

Varer

Lager av innkjøpte varer er vurdert til det laveste av anskaffelseskost og netto salgsverdi. Anskaffelseskost vurderes etter FIFO-prinsippet. Egentilvirkede ferdigvarer og varer under tilvirkning er vurdert til full tilvirkningskost. Det foretas nedskrivning for påregnelig ukurans.



Anleggskontrakter

Arbeid under utførelse knyttet til fastpris kontrakter med lang tilvirkningstid vurderes etter løpende avregningsmetode. Fullførelsesgraden beregnes som påløpte kostnader i prosent av forventet totalkostnad. Totalkostnaden revurderes løpende. For prosjekter som antas å gi tap, kostnadsføres hele det beregnede tapet umiddelbart.

Fordringer

Kundefordringer og andre fordringer oppføres til pålydende etter fradrag for avsetning til forventet tap. Avsetning til tap gjøres på grunnlag av en individuell vurdering av de enkelte fordringene. I tillegg gjøres det for øvrige kundefordringer en uspesifisert avsetning for å dekke antatt tap.

Pensjoner

Pensjonsforpliktelser finansiert over driften er beregnet og balanseført under avsetning for forpliktelser. Pensjonsordninger finansiert via sikrede ordninger er ikke balanseført. Pensjonspremien anses i disse tilfeller som pensjonskostnad og klassifiseres sammen med lønnskostnader.

Bruk av estimater

Ledelsen har brukt estimater og forutsetninger som har påvirket resultatregnskapet og verdsettelsen av eiendeler og gjeld, samt usikre eiendeler og forpliktelser på balansedagen under utarbeidelse av årsregnskapet i henhold til god regnskapsskikk.

Note 2 Bundne midler

I posten bankinnskudd inngår konto for bundne skattetrekksmidler med kr 486 977 pr 31.12. Skyldig skattetrekk pr 31.12 utgjorde kr 472 104.

Note 3 Lønnskostnader og ytelser, godtgjørelser til daglig leder, styret og revisor

Lønnskostnader	2021	2020
Lønninger	11 791 869	7 528 725
Arbeidsgiveravgift	1 480 576	974 526
Pensjonskostnader	786 325	403 157
Andre ytelser	-784 439	200 255
Sum	13 274 331	9 106 663

Selskapet har i 2021 sysselsatt 18 årsverk.

Ytelser til ledende personer

Selskapets daglige leder er ansatt i morselskapet Scanhold AB, som står for felles administrasjons- og ledelsestjenester. Scanmast AS faktureres for management tjenester. Dette kostnadsføres under annen driftskostnad i regnskapet. Det er i 2021 kostnadsført kr 87 346 for bruk av tjenestene til daglig leder.

Det er i tillegg ansatt en plass-sjef i Norge. Honorar faktureres til Scanmast AS.



Pensjon

Selskapet er pliktig til å ha tjenstepensjonsordning etter lov om obligatorisk tjenstepensjon. Selskapets pensjonsordninger tilfredsstiller kravene i denne loven.

Revisjon

Godtgjørelse til revisor er fordelt på følgende:	2021
Revisjon	130 000
Skatterådgivning (inkl teknisk bistand med ligningspapirer)	48 500
Annen bistand	5 775

Note 4 Anleggsmidler

	Maskiner og anlegg	Driftsløsøre, inventar ol.	Sum
Anskaffelseskost pr. 01.01.21	287 944	93 649	381 593
= Anskaffelseskost 31.12.21	287 944	93 649	381 593
Akkumulerte avskrivninger 31.12.21	255 291	42 010	297 301
= Bokført verdi 31.12.21	32 653	51 639	84 292
Årets ordinære avskrivninger	58 811	17 825	76 636
Økonomisk levetid	5 år	5 år	
Avskrivningsplan	Lineær	Lineær	



Note 5 Poster som er slått sammen i regnskapet

<i>Finansinntekter</i>	2021
Annen renteinntekt	907
Valutagevinst	<u>20 287</u>
Sum finansinntekter	<u>21 194</u>
<i>Finanskostnader</i>	2021
Annen rentekostnad	1 905 765
Valutatap	<u>66 189</u>
Sum finanskostnader	<u>1 971 955</u>

Note 6 Varer

	2021	2020
Innkjøpte varer for videresalg	0	1 622 712

Note 7 Anleggskontrakter pr 31.12.

Selskapets prosjekter behandles i samsvar med løpende avregningsmetode. Fullføringsgraden beregnes som forholdet mellom påløpte prosjektkostnader og estimerte totaltekstnader for prosjektet.

Anleggskontrakter er klassifisert i balanse som:

	2021	2020
Fakturert, ikke utført produksjon (forskudd)	-18 759 654	-873 236
Opptjente, ikke fakturerte inntekter	29 819 654	22 347 236
Netto opptjent ikke fakturert	11 060 000	21 474 000

	2021	2020
Inntektsført på igangværende prosjekter	54 307 838	39 725 145
Kostnadsført på igangværende prosjekter	-48 973 275	-35 030 687
Netto resultatført på igangværende prosjekter	5 334 563	4 694 458



Note 8 Mellomværende med selskap i samme konsern og tilknyttet selskap

Gjeld	2021	2020
Leverandørgjeld	5 621 252	1 348 594
Annen kortsiktig gjeld	22 941 808	18 894 263
Sum	28 563 060	20 242 857

Note 9 Fordringer og gjeld

Fordringer med forfall senere enn ett år	2021	2020
Depositum husleie	109 150	109 150

Note 10 Pant og garantier

Garantiansvar	2021	2020
Garantiavsetning	727 088	342 000

Selskapet har gjort en generell avsetning for avsluttede prosjekter.



Note 11 Skatt

Årets skattekostnad	2021	2020
Resultatført skatt på ordinært resultat:		
Betalbar skatt	0	-711 132
Endring i utsatt skattefordel	0	0
Skattekostnad ordinært resultat	0	-711 132
Skattepliktig inntekt:		
Ordinært resultat før skatt	-1 826 341	277 723
Permanente forskjeller	4 117	5 391
Endring i midlertidige forskjeller	-219 900	-7 763 400
Skattepliktig inntekt	-2 042 124	-7 480 286
Betalbar skatt i balansen:		
Betalbar skatt på årets resultat	0	0
Sum betalbar skatt i balansen	0	0

Skatteeffekten av midlertidige forskjeller og underskudd til fremføring som har gitt opphav til utsatt skatt og utsatte skattefordeler, spesifisert på typer av midlertidige forskjeller

	2021	2020	Endring
Varige driftsmidler	-57 794	-22 677	35 117
Tilvirkningskontrakter	5 334 563	4 694 458	-640 105
Fordringer	-200 000	-200 000	0
Avsetninger mv	-727 088	-342 000	385 088
Sum	4 349 681	4 129 781	-219 900
Akkumulert fremførbart underskudd	-6 289 990	-4 247 866	2 042 124
Inngår ikke i beregningen av utsatt skatt	1 940 309	118 085	-1 822 224
Utsatt skattefordel (22 %)	0	0	0

I henhold til God regnskapsskikk for små foretak balanseføres ikke utsatt skattefordel.



Note 12 Egenkapital

	Aksjekapital	Overkurs	Annen egenkapital	Sum egenkapital
Egenkapital pr. 01.01.2021	101 000	2 999 000	3 228 313	6 328 313
Årets resultat			-1 826 341	-1 826 341
Pr. 31.12.2021	101 000	2 999 000	1 401 972	4 501 972

Note 13 Aksjonærer

Aksjekapitalen i Scanmast AS pr. 31.12 består av:

	Antall	Pålydende	Bokført
Ordinære aksjer	100	1 010,0	101 000
Sum	100		101 000

Eierstruktur

De største aksjonærene i % pr. 31.12 var:

	Ordinære	Eierandel	Stemmeandel
SCANMAST AB	100	100,0	100,0

Alle aksjer er eid av morselskapet Scanmast AB, med forretningsadresse 492 22 Mora, Sverige. Konsernregnskap fås utlevert hos Volati AB (publ), 556555-4317, Stockholm, Sverige.

Note 14 Fortsatt drift

Verdens helseorganisasjon (WHO) erklærte korona utbruddet som en global folkehelsekrise 30. januar 2020 og som en global pandemi 11. mars 2020.

Koronapandemien som inntraff i januar 2020 og som fortsatte gjennom årene har ikke betydning for årsregnskapet 2021.

Den 30 juni 2021 ble morselskapet Scanhold AB kjøpt av Volati Communication Holding AB, 559322-1640, og inngår nå i konsernet Volati AB (publ), 556555-4317.

Grunnlaget for styrets konklusjon om fortsatt drift er basert på grunnlaget dagens drift er etablert på, den gode kommunikasjonen mot kreditorer og et konservativt anslag på inntekter i årene som kommer.



[Admincontrol](#)

List of Signatures Page 1/1

Scanmast AS årsregnskap 2021 skickad för signering 10.05.22.pdf

Name	Method	Signed at
ANN-CHARLOTTE ANDERSSON	BANKID	2022-05-11 13:10 GMT+02
Jacobsson, Arne Erik	BANKID_MOBILE	2022-05-10 08:35 GMT+02
HENRIK LARM	BANKID	2022-05-10 08:25 GMT+02



This file is sealed with a digital signature. The seal is a guarantee for the authenticity of the document.
External reference: 42B70F188B9941A682491CC53C2E3C91



Årsregnskap 2021 for Scanmast AS

Resultatregnskap
Balanse
Noter til regnskapet
Revisors beretning

Utarbeidet av:

ecit



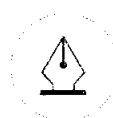
This file is sealed with a digital signature.
The seal is a guarantee for the authenticity
of the document.

Document ID:
42B70F188B9941A682491CC53C2E3C91



Resultatregnskap			
Scanmast AS			
Driftsinntekter og driftskostnader	Note	2021	2020
Salgsinntekt	7	88 979 871	68 302 728
Annen driftsinntekt		24 757	77 941
Sum driftsinntekter		89 004 628	68 380 669
Varekostnad		67 078 035	51 707 494
Lønnskostnad	3	13 274 331	9 106 663
Avskrivning av driftsmidler og immaterielle eiendeler ⁴		76 636	75 673
Annen driftskostnad	3	8 451 208	6 344 309
Sum driftskostnader		88 880 209	67 234 139
Driftsresultat		124 419	1 146 530
Finansinntekter og finanskostnader			
Annen finansinntekt	5	21 194	30 079
Annen finanskostnad	5	1 971 955	898 886
Resultat av finansposter		-1 950 760	-868 807
Ordinært resultat før skattekostnad		-1 826 341	277 723
Skattekostnad på ordinært resultat	11	0	-711 132
Ordinært resultat		-1 826 341	988 855
Årsresultat	12	-1 826 341	988 855
Overføringer			
Overført fra / til annen egenkapital		-1 826 341	988 855
Sum overføringer		-1 826 341	988 855

Utarbeidet av ECIT



This file is sealed with a digital signature.
The seal is a guarantee for the authenticity
of the document.

Document ID:
42B70F188B9941A682491CC53C2E3C91



Balanse			
Scanmast AS			
Eiendeler	Note	2021	2020
Anleggsmidler			
Varige driftsmidler			
Maskiner og anlegg	4	32 653	91 464
Driftsløsøre, inventar o.a. utstyr	4	51 639	69 464
Sum varige driftsmidler		84 292	160 928
Finansielle anleggsmidler			
Andre langsiktige fordringer	9	109 150	109 150
Sum finansielle anleggsmidler		109 150	109 150
Sum anleggsmidler		193 442	270 078
Omløpsmidler			
Lager av varer og annen beholdning	6	0	1 622 712
Fordringer			
Kundefordringer		29 931 723	7 729 428
Andre kortsiktige fordringer		2 128 498	2 134 437
Opptjent, ikke fakturert driftsinntekt	7	29 819 654	22 347 236
Sum fordringer		61 879 875	32 211 101
Bankinnskudd, kontanter o.l.	2	7 277 132	5 171 673
Sum omløpsmidler		69 157 007	39 005 486
Sum eiendeler		69 350 449	39 275 564

Utarbeidet av ECIT



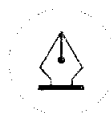
This file is sealed with a digital signature.
The seal is a guarantee for the authenticity
of the document.

Document ID:
42B70F188B9941A682491CC53C2E3C91



Balanse			
Scanmast AS			
	Note	2021	2020
Egenkapital og gjeld			
Innskutt egenkapital			
Aksjekapital	13	101 000	101 000
Overkurs		2 999 000	2 999 000
Sum innskutt egenkapital		3 100 000	3 100 000
Opptjent egenkapital			
Annen egenkapital		1 401 972	3 228 313
Sum opptjent egenkapital		1 401 972	3 228 313
Sum egenkapital	12	4 501 972	6 328 313
Gjeld			
Kortsiktig gjeld			
Leverandørgjeld	8	15 743 961	10 925 808
Skyldig offentlige avgifter		5 272 710	1 148 765
Fakturert, ikke opptjent inntekt	7	18 759 654	873 236
Annen kortsiktig gjeld	8, 10	25 072 152	19 999 442
Sum kortsiktig gjeld		64 848 477	32 947 251
Sum gjeld		64 848 477	32 947 251
Sum egenkapital og gjeld		69 350 449	39 275 564
09.05.2022 Styret i Scanmast AS			
<hr/> Ann-Charlotte Andersson styreleder/daglig leder	<hr/> Henrik Larm styremedlem	<hr/> Arne Jacobsson styremedlem	

Utarbeidet av ECIT



This file is sealed with a digital signature.
The seal is a guarantee for the authenticity
of the document.

Document ID:
42B70F188B9941A682491CC53C2E3C91

Note1 Regnskapsprinsipper

Årsregnskapet er satt opp i samsvar med regnskapsloven og NRS 8 - God regnskapsskikk for små foretak.

Valuta

Penge poster i utenlandsk valuta vurderes iht. kursen ved regnskapsårets slutt. Kursgevinster og kurstap knyttet til varesalg og varekjøp i utenlandsk valuta føres som salgsinntekter og varekostnad.

Driftsinntekter

Inntektsføring ved salg av varer skjer på leveringstidspunktet. Tjenester inntektsføres etter hvert som de leveres. Andelen av salgsinntekter som knytter seg til fremtidige serviceytelser balanseføres som ikke opptjent inntekt ved salget, og inntektsføres deretter i takt med levering av ytelsene.

Skatt

Skatte-kostnaden i resultatregnskapet omfatter både periodens betalbare skatt og endring i utsatt skatt. Utsatt skatt er beregnet med 22 % på grunnlag av de midlertidige forskjeller som eksisterer mellom regnskapsmessige og skattemessige verdier, samt ligningsmessig underskudd til fremføring ved utgangen av regnskapsåret. Skatte-økende og skattereduserende midlertidige forskjeller som reverserer eller kan reverseres i samme periode er utlignet og netto ført. Netto utsatt skattefordel balanseføres i den grad det er sannsynlig at denne kan bli nyttiggjort.

Varige driftsmidler

Varige driftsmidler balanseføres og avskrives over driftsmidlets økonomiske levetid. Direkte vedlikehold av driftsmidler kostnadsføres løpende under driftskostnader, mens påkostninger eller forbedringer tillegges driftsmidlets kostpris og avskrives i takt med driftsmiddelet. Dersom gjenvinnbart beløp av driftsmiddelet er lavere enn balanseført verdi foretas nedskrivning til gjenvinnbart beløp. Gjenvinnbart beløp er det høyeste av netto salgsverdi og verdi i bruk. Verdi i bruk er nåverdien av de fremtidige kontantstrømmene som eiendelen vil genere.

Klassifisering og vurdering av omløpsmidler

Omløpsmidler og kortsiktig gjeld omfatter normalt poster som forfaller til betaling innen ett år etter balansedagen, samt poster som knytter seg til varekretsløpet. Omløpsmidler vurderes til laveste verdi av anskaffelseskost og virkelig verdi.

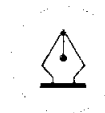
Omløpsmidler vurderes til laveste av anskaffelseskost og virkelig verdi. Kortsiktig gjeld balanseføres til nominelt beløp på etableringstidspunktet.

Anleggsmidler vurderes til anskaffelseskost, men nedskrives til virkelig verdi ved verdifall som ikke forventes å være forbigående. Anleggsmidler med begrenset økonomisk levetid avskrives planmessig. Langsiktig gjeld balanseføres til nominelt beløp på etableringstidspunktet.

Varer

Lager av innkjøpte varer er vurdert til det laveste av anskaffelseskost og netto salgsverdi. Anskaffelseskost vurderes etter FIFO-prinsippet. Egentilvirkede ferdigvarer og varer under tilvirkning er vurdert til full tilvirkningskost. Det foretas nedskrivning for påregnelig ukurans.

Utarbeidet av ECIT



This file is sealed with a digital signature.
The seal is a guarantee for the authenticity
of the document.

Document ID:
42B70F188B9941A682491CC53C2E3C91



Anleggskontrakter

Arbeid under utførelse knyttet til fastpris kontrakter med lang tilvirkningstid vurderes etter løpende avregningsmetode. Fullførelsesgraden beregnes som påløpte kostnader i prosent av forventet totalkostnad. Totalkostnaden revurderes løpende. For prosjekter som antas å gi tap, kostnadsføres hele det beregnede tapet umiddelbart.

Fordringer

Kundefordringer og andre fordringer oppføres til pålydende etter fradrag for avsetning til forventet tap. Avsetning til tap gjøres på grunnlag av en individuell vurdering av de enkelte fordringene. I tillegg gjøres det for øvrige kundefordringer en uspesifisert avsetning for å dekke antatt tap.

Pensjoner

Pensjonsforpliktelser finansiert over driften er beregnet og balanseført under avsetning for forpliktelser. Pensjonsordninger finansiert via sikrede ordninger er ikke balanseført. Pensjonspremien anses i disse tilfeller som pensjonskostnad og klassifiseres sammen med lønnskostnader.

Bruk av estimater

Ledelsen har brukt estimater og forutsetninger som har påvirket resultatregnskapet og verdsettelsen av eiendeler og gjeld, samt usikre eiendeler og forpliktelser på balansedagen under utarbeidelse av årsregnskapet i henhold til god regnskapsskikk.

Note 2 Bundne midler

I posten bankinnskudd inngår konto for bundne skattetrekkmidler med kr 486 977 pr 31.12. Skyldig skattetrekk pr 31.12 utgjorde kr 472 104.

Note 3 Lønnskostnader og ytelser, godtgjørelser til daglig leder, styret og revisor

Lønnskostnader	2021	2020
Lønninger	11 791 869	7 528 725
Arbeidsgiveravgift	1 480 576	974 526
Pensjonskostnader	786 325	403 157
Andre ytelser	-784 439	200 255
Sum	13 274 331	9 106 663

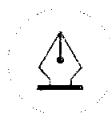
Selskapet har i 2021 sysselsatt 18 årsverk.

Ytelser til ledende personer

Selskapets daglige leder er ansatt i morselskapet Scanhold AB, som står for felles administrasjons- og ledelsestjenester. Scanmast AS faktureres for management tjenester. Dette kostnadsføres under annen driftskostnad i regnskapet. Det er i 2021 kostnadsført kr 87 346 for bruk av tjenestene til daglig leder.

Det er i tillegg ansatt en plass-sjef i Norge. Honorar faktureres til Scanmast AS.

Utarbeidet av ECIT



This file is sealed with a digital signature.
The seal is a guarantee for the authenticity
of the document.

Document ID:
42B70F188B9941A682491CC53C2E3C91



Pensjon

Selskapet er pliktig til å ha tjenstepensjonsordning etter lov om obligatorisk tjenstepensjon. Selskapets pensjonsordninger tilfredsstiller kravene i denne loven.

Revisjon

Godtgjørelse til revisor er fordelt på følgende:	2021
Revisjon	130 000
Skatterådgivning (inkl teknisk bistand med ligningspapirer)	48 500
Annen bistand	5 775

Note 4 Anleggsmidler

	Maskiner og anlegg	Driftsløsøre, inventar ol.	Sum
Anskaffelseskost pr. 01.01.21	287 944	93 649	381 593
= Anskaffelseskost 31.12.21	287 944	93 649	381 593
Akkumulerte avskrivninger 31.12.21	255 291	42 010	297 301
= Bokført verdi 31.12.21	32 653	51 639	84 292
Årets ordinære avskrivninger	58 811	17 825	76 636
Økonomisk levetid	5 år	5 år	
Avskrivningsplan	Lineær	Lineær	

Utarbeidet av ECIT



This file is sealed with a digital signature.
The seal is a guarantee for the authenticity
of the document.

Document ID:
42B70F188B9941A682491CC53C2E3C91



Note 5 Poster som er slått sammen i regnskapet

<i>Finansinntekter</i>	2021
Annen renteinntekt	907
Valutagevinst	<u>20 287</u>
Sum finansinntekter	<u>21 194</u>
<i>Finanskostnader</i>	2021
Annen rentekostnad	1 905 765
Valutatap	<u>66 189</u>
Sum finanskostnader	<u>1 971 955</u>

Note 6 Varer

	2021	2020
Innkjøpte varer for videresalg	0	1 622 712

Note 7 Anleggskontrakter pr 31.12.

Selskapets prosjekter behandles i samsvar med løpende avregningsmetode. Fullføringsgraden beregnes som forholdet mellom påløpte prosjektkostnader og estimerte totalkostnader for prosjektet.

Anleggskontrakter er klassifisert i balanse som:

	2021	2020
Fakturert, ikke utført produksjon (forskudd)	-18 759 654	-873 236
Opptjente, ikke fakturerte inntekter	29 819 654	22 347 236
Netto opptjent ikke fakturert	11 060 000	21 474 000

	2021	2020
Inntektsført på igangværende prosjekter	54 307 838	39 725 145
Kostnadsført på igangværende prosjekter	-48 973 275	-35 030 687
Netto resultatført på igangværende prosjekter	5 334 563	4 694 458

Utarbeidet av ECIT



This file is sealed with a digital signature.
The seal is a guarantee for the authenticity
of the document.

Document ID:
42B70F188B9941A682491CC53C2E3C91



Note 8 Mellomværende med selskap i samme konsern og tilknyttet selskap

Gjeld	2021	2020
Leverandørgjeld	5 621 252	1 348 594
Annen kortsiktig gjeld	22 941 808	18 894 263
Sum	28 563 060	20 242 857

Note 9 Fordringer og gjeld

Fordringer med forfall senere enn ett år	2021	2020
Depositum husleie	109 150	109 150

Note 10 Pant og garantier

Garantiansvar	2021	2020
Garantiavsetning	727 088	342 000

Selskapet har gjort en generell avsetning for avsluttede prosjekter.

Utarbeidet av ECIT



This file is sealed with a digital signature.
The seal is a guarantee for the authenticity
of the document.

Document ID:
42B70F188B9941A682491CC53C2E3C91



Note 11 Skatt

Årets skattekostnad	2021	2020
Resultatført skatt på ordinært resultat:		
Betalbar skatt	0	-711 132
Endring i utsatt skattefordel	0	0
Skattekostnad ordinært resultat	0	-711 132
Skattepliktig inntekt:		
Ordinært resultat før skatt	-1 826 341	277 723
Permanente forskjeller	4 117	5 391
Endring i midlertidige forskjeller	-219 900	-7 763 400
Skattepliktig inntekt	-2 042 124	-7 480 286
Betalbar skatt i balansen:		
Betalbar skatt på årets resultat	0	0
Sum betalbar skatt i balansen	0	0

Skatteeffekten av midlertidige forskjeller og underskudd til fremføring som har gitt opphav til utsatt skatt og utsatte skattefordeler, spesifisert på typer av midlertidige forskjeller

	2021	2020	Endring
Varige driftsmidler	-57 794	-22 677	35 117
Tilvirkningskontrakter	5 334 563	4 694 458	-640 105
Fordringer	-200 000	-200 000	0
Avsetninger mv	-727 088	-342 000	385 088
Sum	4 349 681	4 129 781	-219 900
Akkumulert fremførbart underskudd	-6 289 990	-4 247 866	2 042 124
Inngår ikke i beregningen av utsatt skatt	1 940 309	118 085	-1 822 224
Utsatt skattefordel (22 %)	0	0	0

I henhold til God regnskapsskikk for små foretak balanseføres ikke utsatt skattefordel.

Utarbeidet av ECIT



This file is sealed with a digital signature.
The seal is a guarantee for the authenticity
of the document.

Document ID:
42B70F188B9941A682491CC53C2E3C91



Note 12 Egenkapital

	Aksjekapital	Overkurs	Annen egenkapital	Sum egenkapital
Egenkapital pr. 01.01.2021	101 000	2 999 000	3 228 313	6 328 313
Årets resultat			-1 826 341	-1 826 341
Pr. 31.12.2021	101 000	2 999 000	1 401 972	4 501 972

Note 13 Aksjonærer

Aksjekapitalen i Scanmast AS pr. 31.12 består av:

	Antall	Pålydende	Bokført
Ordinære aksjer	100	1 010,0	101 000
Sum	100		101 000

Eierstruktur

De største aksjonærene i % pr. 31.12 var:

	Ordinære	Eierandel	Stemmeandel
SCANMAST AB	100	100,0	100,0

Alle aksjer er eid av morselskapet Scanmast AB, med forretningsadresse 492 22 Mora, Sverige. Konsernregnskap fås utlevert hos Volati AB (publ), 556555-4317, Stockholm, Sverige.

Note 14 Fortsatt drift

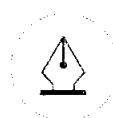
Verdens helseorganisasjon (WHO) erklærte korona utbruddet som en global folkehelsekrise 30. januar 2020 og som en global pandemi 11. mars 2020.

Koronapandemien som inntraff i januar 2020 og som fortsatte gjennom årene har ikke betydning for årsregnskapet 2021.

Den 30 juni 2021 ble morselskapet Scanhold AB kjøpt av Volati Communication Holding AB, 559322-1640, og inngår nå i konsernet Volati AB (publ), 556555-4317.

Grunnlaget for styrets konklusjon om fortsatt drift er basert på grunnlaget dagens drift er etablert på, den gode kommunikasjonen mot kreditorer og et konservativt anslag på inntekter i årene som kommer.

Utarbeidet av ECIT



This file is sealed with a digital signature.
The seal is a guarantee for the authenticity
of the document.

Document ID:
42B70F188B9941A682491CC53C2E3C91



Statsautoriserte revisorer
Ernst & Young AS

Åslyveien 21, 3170 Sem
Postboks 2427, 3104 Tønsberg

Foretaksregisteret: NO 976 389 387 MVA
Tlf: +47 24 00 24 00

www.ey.no
Medlemmer av Den norske Revisorforening

UAVHENGIG REVISORS BERETNING

Til generalforsamlingen i Scanmast AS

Konklusjon

Vi har revidert årsregnskapet for Scanmast AS som består av balanse per 31. desember 2021, resultatregnskap for regnskapsåret avsluttet per denne datoen og noter til årsregnskapet, herunder et sammendrag av viktige regnskapsprinsipper.

Etter vår mening oppfyller årsregnskapet gjeldende lovkrav og gir et rettviseende bilde av selskapets finansielle stilling per 31. desember 2021 og av dets resultater for regnskapsåret avsluttet per denne datoen i samsvar med regnskapslovens regler og god regnskapsskikk i Norge.

Grunnlag for konklusjon

Vi har gjennomført revisjonen i samsvar med International Standards on Auditing (ISA-ene). Våre oppgaver og plikter i henhold til disse standardene er beskrevet nedenfor under *Revisors oppgaver og plikter ved revisjonen av årsregnskapet*. Vi er uavhengige av selskapet i samsvar med kravene i relevante lover og forskrifter i Norge og *International Code of Ethics for Professional Accountants* (inkludert internasjonale uavhengighetsstandarder) utstedt av International Ethics Standards Board for Accountants (IESBA-reglene), og vi har overholdt våre øvrige etiske forpliktelser i samsvar med disse kravene. Innhentet revisjonsbevis er etter vår vurdering tilstrekkelig og hensiktsmessig som grunnlag for vår konklusjon.

Ledelsens ansvar for årsregnskapet

Styret (ledelsen) er ansvarlig for å utarbeide årsregnskapet og for at det gir et rettviseende bilde i samsvar med regnskapslovens regler og god regnskapsskikk i Norge. Ledelsen er også ansvarlig for slik intern kontroll som den finner nødvendig for å kunne utarbeide et årsregnskap som ikke inneholder vesentlig feilinformasjon, verken som følge av misligheter eller feil.

Ved utarbeidelsen av årsregnskapet må ledelsen ta standpunkt til selskapets evne til fortsatt drift og opplyse om forhold av betydning for fortsatt drift. Forutsetningen om fortsatt drift skal legges til grunn for årsregnskapet med mindre ledelsen enten har til hensikt å avvike selskapet eller virksomheten, eller ikke har noe annet realistisk alternativ.

Revisors oppgaver og plikter ved revisjonen av årsregnskapet

Vårt mål er å oppnå betryggende sikkerhet for at årsregnskapet som helhet ikke inneholder vesentlig feilinformasjon, verken som følge av misligheter eller feil, og å avgi en revisjonsberetning som inneholder vår konklusjon. Betryggende sikkerhet er en høy grad av sikkerhet, men ingen garanti for at en revisjon utført i samsvar med ISA-ene, alltid vil avdekke vesentlig feilinformasjon. Feilinformasjon kan skyldes misligheter eller feil og er å anse som vesentlig dersom den enkeltvis eller samlet med rimelighet kan forventes å påvirke de økonomiske beslutningene som brukerne foretar på grunnlag av årsregnskapet.

Som del av en revisjon i samsvar med ISA-ene, utøver vi profesjonelt skjønn og utviser profesjonell skepsis gjennom hele revisjonen. I tillegg:

- identifiserer og vurderer vi risikoen for vesentlig feilinformasjon i årsregnskapet, enten det skyldes misligheter eller feil. Vi utformer og gjennomfører revisjons handlinger for å håndtere slike risikoer, og innhenter revisjonsbevis som er tilstrekkelig og hensiktsmessig som grunnlag for vår konklusjon. Risikoen for at vesentlig feilinformasjon som følge av misligheter ikke blir avdekket, er



Building a better
working world

- høyere enn for feilinformasjon som skyldes feil, siden misligheter kan innebære samarbeid, forfalskning, bevisste utelatelser, uriktige fremstillinger eller overstyring av intern kontroll.
- opparbeider vi oss en forståelse av den interne kontrollen som er relevant for revisjonen, for å utforme revisjonshandlinger som er hensiktsmessige etter omstendighetene, men ikke for å gi uttrykk for en mening om effektiviteten av selskapets interne kontroll.
 - evaluerer vi om de anvendte regnskapsprinsippene er hensiktsmessige og om regnskapsestimatene og tilhørende noteopplysninger utarbeidet av ledelsen er rimelige.
 - konkluderer vi på om ledelsens bruk av fortsatt drift-forutsetningen er hensiktsmessig, og, basert på innhentede revisjonsbevis, hvorvidt det foreligger vesentlig usikkerhet knyttet til hendelser eller forhold som kan skape betydelig tvil om selskapets evne til fortsatt drift. Dersom vi konkluderer med at det eksisterer vesentlig usikkerhet, kreves det at vi i revisjonsberetningen henleder oppmerksomheten på tilleggsopplysningene i årsregnskapet, eller, dersom slike tilleggsopplysninger ikke er tilstrekkelige, at vi modifierer vår konklusjon om årsregnskapet. Våre konklusjoner er basert på revisjonsbevis innhentet frem til datoen for revisjonsberetningen. Etterfølgende hendelser eller forhold kan imidlertid medføre at selskapet ikke kan fortsette driften.
 - evaluerer vi den samlede presentasjonen, strukturen og innholdet i årsregnskapet, inkludert tilleggsopplysningene, og hvorvidt årsregnskapet gir uttrykk for de underliggende transaksjonene og hendelsene på en måte som gir et rettviseende bilde.

Vi kommuniserer med styret blant annet om det planlagte omfanget av og tidspunktet for revisjonsarbeidet og eventuelle vesentlige funn i revisjonen, herunder vesentlige svakheter i den interne kontrollen som vi avdekker gjennom revisjonen.

Tønsberg, 23. mai 2022
ERNST & YOUNG AS

Revisjonsberetningen er signert elektronisk

Morten Mobråthen
statsautorisert revisor

Perneo Dokumentnøkkel: BASOS-5JP00-ONEGI-SQMPP-A1N5E-LIN44



PENNEO

Signaturene i dette dokumentet er juridisk bindende. Dokument signert med "Penneo™ - sikker digital signatur".
De signerende parter sin identitet er registrert, og er listet nedenfor.

"Med min signatur bekrefter jeg alle datoer og innholdet i dette dokument."

Morten Mobraåthen

Partner

På vegne av: Ernst & Young AS

Serienummer: 9578-5994-4-470218

IP: 213.52.xxx.xxx

2022-05-23 14:30:25 UTC



Penneo Dokumentnøkkel: BASOS-5JP00-ONEGI-SQMPP-A1N5E-IJN44

Dokumentet er signert digitalt, med **Penneo.com**. Alle digitale signatur-data i dokumentet er sikret og validert av den datamaskin-utregnede hash-verdien av det opprinnelige dokument. Dokumentet er låst og tids-stemplet med et sertifikat fra en betrodd tredjepart. All kryptografisk bevis er integrert i denne PDF, for fremtidig validering (hvis nødvendig).

Hvordan bekrefter at dette dokumentet er originalen?

Dokumentet er beskyttet av ett Adobe CDS sertifikat. Når du åpner dokumentet i

Adobe Reader, skal du kunne se at dokumentet er sertifisert av **Penneo e-signature service <penneo@penneo.com>**. Dette garanterer at innholdet i dokumentet ikke har blitt endret.

Det er lett å kontrollere de kryptografiske beviser som er lokalisert inne i dokumentet, med Penneo validator - <https://penneo.com/validate>