



## ÅRSREGNSKAPET FOR REGNSKAPSÅRET 2024 - GENERELL INFORMASJON

### Enheten

Organisasjonsnummer: 990 011 915  
Organisasjonsform: Aksjeselskap  
Foretaksnavn: ELVEBAKKEN INVEST AS  
Forretningsadresse: c/o Michael V. Sivertsen  
Voll terrasse 3A  
1358 JAR

### Regnskapsår

Årsregnskapets periode: 01.01.2024 - 31.12.2024

### Konsern

Morselskap i konsern: Nei

### Regnskapsregler

Regler for små foretak benyttet: Ja  
Benyttet ved utarbeidelsen av årsregnskapet til selskapet: Regnskapslovens alminnelige regler

### Årsregnskapet fastsatt av kompetent organ

Bekreftet av representant for selskapet: Michael Vågen Sivertsen  
Dato for fastsettelse av årsregnskapet: 03.07.2025

### Grunnlag for avgivelse

År 2024: Årsregnskapet er elektronisk innlevert  
År 2023: Tall er hentet fra elektronisk innlevert årsregnskap fra 2024

*Det er ikke krav til at årsregnskapet m.v. som sendes til Regnskapsregisteret er undertegnet. Kontrollen på at dette er utført ligger hos revisor/enhetens øverste organ. Sikkerheten ivaretas ved at innsender har rolle/rettighet for innsending av årsregnskapet via Altinn, og ved at det bekreftes at årsregnskapet er fastsatt av kompetent organ.*

Brønnøysundregistrene, 09.07.2025



### Resultatregnskap

Beløp i: NOK	Note	2024	2023
<b>RESULTATREGNSKAP</b>			
<b>Inntekter</b>			
Sum inntekter		0	0
<b>Kostnader</b>			
Annen driftskostnad	1	31 059	37 524
Sum kostnader		31 059	37 524
<b>Driftsresultat</b>		<b>-31 059</b>	<b>-37 524</b>
<b>Finansinntekter og finanskostnader</b>			
Annen renteinntekt		33	13
Annen finansinntekt		0	54 099
Sum finansinntekter		33	54 112
Annen rentekostnad		1 004 335	1 024 558
Sum finanskostnader		1 004 335	1 024 558
<b>Netto finans</b>		<b>-1 004 302</b>	<b>-970 446</b>
<b>Resultat før skattekostnad</b>		<b>-1 035 361</b>	<b>-1 007 970</b>
<b>Årsresultat</b>		<b>-1 035 361</b>	<b>-1 007 970</b>
<b>Overføringer og disponeringer</b>			
Udekket tap	2, 3	-1 035 361	-1 007 970
Sum overføringer og disponeringer		-1 035 361	-1 007 970



### Balanse

Beløp i: NOK	Note	2024	2023
<b>BALANSE - EIENDELER</b>			
<b>Anleggsmidler</b>			
<b>Immaterielle eiendeler</b>			
Sum immaterielle eiendeler		0	0
<b>Varige driftsmidler</b>			
Sum varige driftsmidler		0	0
<b>Finansielle anleggsmidler</b>			
Investeringer i aksjer og andeler	4	12 394 193	12 228 643
Sum finansielle anleggsmidler		12 394 193	12 228 643
Sum anleggsmidler		12 394 193	12 228 643
<b>Omløpsmidler</b>			
<b>Varer</b>			
<b>Fordringer</b>			
Sum fordringer		0	0
<b>Investeringer</b>			
Sum investeringer		0	0
<b>Bankinnskudd, kontanter og lignende</b>			
Bankinnskudd, kontanter og lignende		54 613	26 673
Sum bankinnskudd, kontanter og lignende		54 613	26 673
Sum omløpsmidler		54 613	26 673
<b>SUM EIENDELER</b>		<b>12 448 806</b>	<b>12 255 316</b>

### BALANSE - EGENKAPITAL OG GJELD

#### Egenkapital

#### Innskutt egenkapital



## Balanse

<b>Beløp i: NOK</b>	<b>Note</b>	<b>2024</b>	<b>2023</b>
Aksjekapital	5	516 525	516 525
<b>Sum innskutt egenkapital</b>		<b>516 525</b>	<b>516 525</b>
<b>Opptjent egenkapital</b>			
Udekket tap	2, 3	2 764 076	1 728 716
<b>Sum opptjent egenkapital</b>		<b>-2 764 076</b>	<b>-1 728 716</b>
<b>Sum egenkapital</b>		<b>-2 247 551</b>	<b>-1 212 191</b>
<b>Gjeld</b>			
<b>Langsiktig gjeld</b>			
Sum avsetninger for forpliktelser		0	0
<b>Annen langsiktig gjeld</b>			
Øvrig langsiktig gjeld		14 306 785	13 302 450
<b>Sum annen langsiktig gjeld</b>	6	<b>14 306 785</b>	<b>13 302 450</b>
<b>Sum langsiktig gjeld</b>		<b>14 306 785</b>	<b>13 302 450</b>
<b>Kortsiktig gjeld</b>			
Leverandørgjeld		0	20 542
Annen kortsiktig gjeld		389 572	144 515
<b>Sum kortsiktig gjeld</b>		<b>389 572</b>	<b>165 057</b>
<b>Sum gjeld</b>		<b>14 696 357</b>	<b>13 467 507</b>
<b>SUM EGENKAPITAL OG GJELD</b>		<b>12 448 806</b>	<b>12 255 316</b>



## Brønnøysundregistrene

### ÅRSREGNSKAP FOR REGNSKAPSÅRET 2024 - GENERELL INFORMASJON

Journalnummer: 2025 647039

#### Enheten

Organisasjonsnummer: 990 011 915  
Organisasjonsform: Aksjeselskap  
Foretaksnavn: ELVEBAKKEN INVEST AS  
Forretningsadresse: c/o Michael V. Sivertsen  
Voll terrasse 3A  
1358 JAR

#### Regnskapsår

Årsregnskapets periode: 01.01.2024 - 31.12.2024

#### Konsern

Morselskap i konsern: Nei

#### Regnskapsregler

Regler for små foretak benyttet: Ja  
Benyttet ved utarbeidelsen av  
årsregnskapet til selskapet: Regnskapslovens alminnelige regler

#### Årsregnskapet fastsatt av kompetent organ

Bekreftet av representant for selskapet: Michael Vågen Sivertsen  
Dato for fastsettelse av årsregnskapet: 03.07.2025

#### Revisjon

Årsregnskapet er utarbeidet av ekstern  
autorisert regnskapsfører: Ja  
Ekstern autorisert regnskapsfører har i  
løpet av regnskapsåret bistått ved den  
løpende regnskapsføringen eller utført  
andre tjenester for selskapet enn å  
utarbeide årsregnskapet: Ja

#### Grunnlag for avgivelse

År 2024: Årsregnskap er elektronisk innlevert.  
År 2023: Tall er hentet fra elektronisk innlevert årsregnskap fra 2024.

*Det er ikke krav til at årsregnskapet m.v. som sendes til Regnskapsregisteret er undertegnet. Kontrollen på at dette er utført ligger hos revisor/enhetens øverste organ. Sikkerheten ivaretas ved at innsender har rolle/rettighet for innsending av årsregnskapet via Altinn, og ved at det bekreftes at årsregnskapet er fastsatt av kompetent organ.*

Brønnøysundregistrene, 08.07.2025

---

Brønnøysundregistrene  
Postadresse: Postboks 900, 8910 Brønnøysund  
Telefon: 75 00 75 00  
E-post: firmapost@brreg.no Internett: www.brreg.no  
Organisasjonsnummer: 974 760 673



Organisasjonsnr: 990 011 915  
ELVEBAKKEN INVEST AS

## RESULTATREGNSKAP

Beløp i: NOK	Note	2024	2023
<b>RESULTATREGNSKAP</b>			
<b>Inntekter</b>			
Sum inntekter		0	0
<b>Kostnader</b>			
Annen driftskostnad	1	31 059	37 524
Sum kostnader		31 059	37 524
<b>Driftsresultat</b>		<b>-31 059</b>	<b>-37 524</b>
<b>Finansinntekter og finanskostnader</b>			
Annen renteinntekt		33	13
Annen finansinntekt		0	54 099
Sum finansinntekter		33	54 112
Annen rentekostnad		1 004 335	1 024 558
Sum finanskostnader		1 004 335	1 024 558
<b>Netto finans</b>		<b>-1 004 302</b>	<b>-970 446</b>
<b>Resultat før skattekostnad</b>		<b>-1 035 361</b>	<b>-1 007 970</b>
<b>Årsresultat</b>		<b>-1 035 361</b>	<b>-1 007 970</b>
<b>Overføringer og disponeringer</b>			
Udekket tap	2, 3	-1 035 361	-1 007 970
Sum overføringer og disponeringer		-1 035 361	-1 007 970



Organisasjonsnr: 990 011 915  
ELVEBAKKEN INVEST AS

## BALANSE

Beløp i: NOK	Note	2024	2023
<b>BALANSE - EIENDELER</b>			
<b>Anleggsmidler</b>			
<b>Immaterielle eiendeler</b>			
Sum immaterielle eiendeler		0	0
<b>Varige driftsmidler</b>			
Sum varige driftsmidler		0	0
<b>Finansielle anleggsmidler</b>			
Investeringer i aksjer og andeler	4	12 394 193	12 228 643
Sum finansielle anleggsmidler		12 394 193	12 228 643
Sum anleggsmidler		12 394 193	12 228 643
<b>Omløpsmidler</b>			
<b>Varer</b>			
<b>Fordringer</b>			
Sum fordringer		0	0
<b>Investeringer</b>			
Sum investeringer		0	0
<b>Bankinnskudd, kontanter og lignende</b>			
Bankinnskudd, kontanter og lignende		54 613	26 673
Sum bankinnskudd, kontanter og lignende		54 613	26 673
Sum omløpsmidler		54 613	26 673
<b>SUM EIENDELER</b>		<b>12 448 806</b>	<b>12 255 316</b>
<b>BALANSE - EGENKAPITAL OG GJELD</b>			
<b>Egenkapital</b>			
<b>Innskutt egenkapital</b>			
Aksjekapital	5	516 525	516 525
Sum innskutt egenkapital		516 525	516 525
<b>Opptjent egenkapital</b>			
Udekket tap	2, 3	2 764 076	1 728 716
Sum opptjent egenkapital		-2 764 076	-1 728 716



Sum egenkapital	-2 247 551	-1 212 191
<b>Gjeld</b>		
Langsiktig gjeld		
Sum avsetninger for forpliktelses	0	0
Annen langsiktig gjeld		
Øvrig langsiktig gjeld	14 306 785	13 302 450
Sum annen langsiktig gjeld 6	14 306 785	13 302 450
Sum langsiktig gjeld	14 306 785	13 302 450
<b>Kortsiktig gjeld</b>		
Leverandørgjeld	0	20 542
Annen kortsiktig gjeld	389 572	144 515
Sum kortsiktig gjeld	389 572	165 057
Sum gjeld	14 696 357	13 467 507
<b>SUM EGENKAPITAL OG GJELD</b>	<b>12 448 806</b>	<b>12 255 316</b>



Organisasjonsnr: 990 011 915  
ELVEBAKKEN INVEST AS

NOTEOPPLYSNINGER - SELSKAP - alle poster oppgitt i hele tall

## Note

### Regnskapsprinsipper

Årsregnskapet er satt opp i samsvar med regnskapsloven og god regnskapsskikk for små foretak. Klassifisering og vurdering av balanseposter Anleggsmidler er eiendeler bestemt til varig eie eller bruk. Eiendeler som er knyttet til varekretsløpet er klassifisert som omløpsmidler. Langsiktig gjeld er gjeld som forfaller senere enn ett år etter transaksjonsdagen. Første års avdrag på langsiktige fordringer og langsiktig gjeld klassifiseres likevel ikke som omløpsmiddel og kortsiktig gjeld. Omløpsmidler vurderes til laveste av anskaffelseskost og virkelig verdi. Kortsiktig gjeld balanseføres til nominelt beløp på etableringstidspunktet. Anleggsmidler vurderes til anskaffelseskost. Varige anleggsmidler avskrives etter en fornuftig avskrivningsplan. Anleggsmidlene nedskrives til virkelig verdi ved verdifall som ikke forventes å være forbigående. Langsiktig gjeld med unntak av andre avsetninger balanseføres til nominelt beløp på etableringstidspunktet. Selskapet har ikke endret regnskapsprinsipp fra 2023 til 2024.

## Note

1

Antall årsverk i regnskapsåret  
0.00

<u>Sum</u>	<u>Beløp</u>
<u>Balanseført verdi 31.12.</u>	<u>Varige driftsmidler Immaterielle eiend.</u>

## Konsernregnskap

Morselskapet sitt navn

Forretningskontor for morselskapet

Begrunnelse for at datterselskap er utelatt fra konsolideringen

<u>Samlet beløp - tilknyttet selskap</u>	<u>Årets</u>	<u>Fjorårets</u>
------------------------------------------	--------------	------------------





RSM Norge AS

Kanalveien 105 B, 5068 Bergen  
Postboks 63, Kristianborg, 5822 Bergen  
Org.nr: 982 316 588 MVA

T +47 55 55 77 77  
F +47 55 55 77 70

[www.rsmnorge.no](http://www.rsmnorge.no)

Til generalforsamlingen i Elvebakken Invest AS

## Uavhengig revisors beretning

### Konklusjon

Vi har revidert årsregnskapet for Elvebakken Invest AS som viser et underskudd på NOK 1 035 361. Årsregnskapet består av balanse per 31. desember 2024, resultatregnskap for regnskapsåret avsluttet per denne datoen og noter til årsregnskapet, herunder et sammendrag av viktige regnskapsprinsipper.

Etter vår mening

- oppfyller årsregnskapet gjeldende lovkrav, og
- gir årsregnskapet et rettviseende bilde av selskapets finansielle stilling per 31. desember 2024, og av dets resultater for regnskapsåret avsluttet per denne datoen i samsvar med regnskapslovens regler og god regnskapsskikk i Norge.

### Grunnlag for konklusjonen

Vi har gjennomført revisjonen i samsvar med International Standards on Auditing (ISA-ene). Våre oppgaver og plikter i henhold til disse standardene er beskrevet nedenfor under *Revisors oppgaver og plikter ved revisjonen av årsregnskapet*. Vi er uavhengige av selskapet i samsvar med kravene i relevante lover og forskrifter i Norge og International Code of Ethics for Professional Accountants (inkludert internasjonale uavhengighetsstandarder) utstedt av International Ethics Standards Board for Accountants (IESBA-reglene), og vi har overholdt våre øvrige etiske forpliktelser i samsvar med disse kravene. Innhentet revisjonsbevis er etter vår vurdering tilstrekkelig og hensiktsmessig som grunnlag for vår konklusjon.

### Styrets ansvar for årsregnskapet

Styret (ledelsen) er ansvarlig for å utarbeide årsregnskapet og for at det gir et rettviseende bilde i samsvar med regnskapslovens regler og god regnskapsskikk i Norge. Ledelsen er også ansvarlig for slik internkontroll som den finner nødvendig for å kunne utarbeide et regnskap som ikke inneholder vesentlig feilinformasjon, verken som følge av misligheter eller utilsiktede feil.

Ved utarbeidelsen av årsregnskapet må ledelsen ta standpunkt til selskapets evne til fortsatt drift og opplyse om forhold av betydning for fortsatt drift. Forutsetningen om fortsatt drift skal legges til grunn for årsregnskapet så lenge det ikke er sannsynlig at virksomheten vil bli avvirket.

**THE POWER OF BEING UNDERSTOOD**  
ASSURANCE | TAX | CONSULTING

RSM Norge AS (organisasjonsnummer 982316588), RSM Advokatfirma AS (organisasjonsnummer 914095573), RSM Norge Kompetanse AS (organisasjonsnummer 925107492). RSM Norge AS er medlem av RSM-nettverket og driver under navnet RSM. RSM er forretningsnavnet som brukes av medlemmene i RSM-nettverket. RSM Advokatfirma AS og RSM Norge Kompetanse AS er selskaper tilknyttet RSM Norge AS. Hvert medlem i RSM-nettverket er et selvstendig revisjons- og rådgivningsfirma med uavhengig virksomhet. RSM-nettverket er ikke selv en egen juridisk person av noen form i noen jurisdiksjon.





Revisors beretning for Elvebakken Invest AS, 2024

*Revisors oppgaver og plikter ved revisjonen av årsregnskapet*


Vårt mål er å oppnå betryggende sikkerhet for at årsregnskapet som helhet ikke inneholder vesentlig feilinformasjon, verken som følge av misligheter eller utilsiktede feil, og å avgi en revisjonsberetning som inneholder vår konklusjon. Betryggende sikkerhet er en høy grad av sikkerhet, men ingen garanti for at en revisjon utført i samsvar med ISA-ene, alltid vil avdekke vesentlig feilinformasjon. Feilinformasjon kan oppstå som følge av misligheter eller utilsiktede feil. Feilinformasjon er å anse som vesentlig dersom den enkeltvis eller samlet med rimelighet kan forventes å påvirke de økonomiske beslutningene som brukerne foretar på grunnlag av årsregnskapet.

For videre beskrivelse av revisors oppgaver og plikter vises det til:  
<https://revisorforeningen.no/revisjonsberetninger>

Bergen, 4. juli 2025  
RSM Norge AS

Fredrik Evensen Hansen  
statsautorisert revisor





Årsoppgjør for

**ELVEBAKKEN INVEST AS**

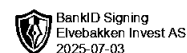
990011915

01.01.2024 - 31.12.2024

Innhold	Side
Resultatregnskap	2
Eiendeler	3
Egenkapital og gjeld	4
Noter	5



ELVEBAKKEN INVEST AS  
990 011 915



## Resultatregnskap

	Note	2024	2023
<b>Driftskostnader</b>			
Annen driftskostnad	1	-31 059	-37 524
<b>Sum driftskostnader</b>		<b>-31 059</b>	<b>-37 524</b>
<b>Driftsresultat</b>		<b>-31 059</b>	<b>-37 524</b>
<b>Finansinntekter</b>			
Annen renteinntekt		33	13
Annen finansinntekt		0	54 099
<b>Sum finansinntekter</b>		<b>33</b>	<b>54 112</b>
<b>Finanskostnader</b>			
Annen rentekostnad		-1 004 335	-1 024 558
<b>Sum finanskostnader</b>		<b>-1 004 335</b>	<b>-1 024 558</b>
<b>Netto finans</b>		<b>-1 004 302</b>	<b>-970 446</b>
<b>Årsresultat</b>		<b>-1 035 361</b>	<b>-1 007 970</b>
<b>Overføringer</b>			
Udekket tap	2, 3	-1 035 361	-1 007 970
<b>Sum overføringer</b>		<b>-1 035 361</b>	<b>-1 007 970</b>



ELVEBAKKEN INVEST AS  
990 011 915

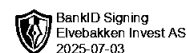


## Balanse

	Note	31.12.2024	31.12.2023
<b>EIENDELER</b>			
<b>Anleggsmidler</b>			
<b>Finansielle anleggsmidler</b>			
Investeringer i aksjer og andeler	4	12 394 193	12 228 643
<b>Sum finansielle anleggsmidler</b>		<b>12 394 193</b>	<b>12 228 643</b>
<b>Sum anleggsmidler</b>		<b>12 394 193</b>	<b>12 228 643</b>
<b>Omløpsmidler</b>			
<b>Bankinnskudd, kontanter og lignende</b>			
Bankinnskudd, kontanter og lignende		54 613	26 673
<b>Sum bankinnskudd, kontanter og lignende</b>		<b>54 613</b>	<b>26 673</b>
<b>Sum omløpsmidler</b>		<b>54 613</b>	<b>26 673</b>
<b>SUM EIENDELER</b>		<b>12 448 806</b>	<b>12 255 316</b>



ELVEBAKKEN INVEST AS  
990 011 915



## Balanse

	Note	31.12.2024	31.12.2023
<b>EGENKAPITAL OG GJELD</b>			
<b>Egenkapital</b>			
<b>Innskutt egenkapital</b>			
Aksjekapital	5	516 525	516 525
<b>Sum innskutt egenkapital</b>		<b>516 525</b>	<b>516 525</b>
<b>Opptjent egenkapital</b>			
Udekket tap	2, 3	-2 764 076	-1 728 716
<b>Sum opptjent egenkapital</b>		<b>-2 764 076</b>	<b>-1 728 716</b>
<b>Sum egenkapital</b>		<b>-2 247 551</b>	<b>-1 212 191</b>
<b>Gjeld</b>			
<b>Annen langsiktig gjeld</b>			
Øvrig langsiktig gjeld		14 306 785	13 302 450
<b>Sum annen langsiktig gjeld</b>	6	<b>14 306 785</b>	<b>13 302 450</b>
<b>Kortsiktig gjeld</b>			
Leverandørgjeld		0	20 542
Annen kortsiktig gjeld		389 572	144 515
<b>Sum kortsiktig gjeld</b>		<b>389 572</b>	<b>165 057</b>
<b>Sum gjeld</b>		<b>14 696 357</b>	<b>13 467 507</b>
<b>SUM EGENKAPITAL OG GJELD</b>		<b>12 448 806</b>	<b>12 255 316</b>

JAR, 29.06.2025

Michael Vågen Sivertsen  
styrets leder



ELVEBAKKEN INVEST AS  
990 011 915



## Noter

### Regnskapsprinsipper

Årsregnskapet er satt opp i samsvar med regnskapsloven og god regnskapsskikk for små foretak.

#### Klassifisering og vurdering av balanseposter

Anleggsmidler er eiendeler bestemt til varig eie eller bruk. Eiendeler som er knyttet til varekretsløpet er klassifisert som omløpsmidler. Langsiktig gjeld er gjeld som forfaller senere enn ett år etter transaksjonsdagen. Første års avdrag på langsiktige fordringer og langsiktig gjeld klassifiseres likevel ikke som omløpsmiddel og kortsiktig gjeld.

Omløpsmidler vurderes til laveste av anskaffelseskost og virkelig verdi. Kortsiktig gjeld balanseføres til nominelt beløp på etableringstidspunktet. Anleggsmidler vurderes til anskaffelseskost. Varige anleggsmidler avskrives etter en fornuftig avskrivningsplan. Anleggsmidlene nedskrives til virkelig verdi ved verdifall som ikke forventes å være forbigående. Langsiktig gjeld med unntak av andre avsetninger balanseføres til nominelt beløp på etableringstidspunktet.

Selskapet har ikke endret regnskapsprinsipp fra 2023 til 2024.

#### Note 1 - Antall årsverk

Selskapet har ikke hatt ansatte i løpet av regnskapsåret.

#### Note 2 - Midlertidige forskjeller - utsatt skatt/skattefordel

Utsatt skatt/utsatt skattefordel i balansen avsettes på grunnlag av forskjeller mellom regnskapsmessige og skattemessige verdier i henhold til norsk regnskapsstandard for skatt.

Midlertidige skatteøkende og skattereduserende forskjeller som kan utlignes er nettoført.

Midlertidige forskjeller knyttet til:	01.01.2024	31.12.2024	Endring
Fremførbart underskudd	-2 190 955	-3 226 316	1 035 361
<b>Netto forskjeller</b>	<b>-2 190 955</b>	<b>-3 226 316</b>	<b>1 035 361</b>
Skattereduserende forskjeller som ikke kan utlignes	2 190 955	3 226 316	-1 035 361
<b>Sum midlertidige forskjeller som inngår i grunnlag for utsatt skatt/skattefordel</b>	<b>0</b>	<b>0</b>	<b>0</b>
<b>Utsatt skatt 31.12.2024 basert på 22 %</b>	<b>0</b>	<b>0</b>	<b>0</b>



ELVEBAKKEN INVEST AS  
990 011 915



## Note 3 - Spesifisering av skatt

Skattepliktig inntekt	2024	2023
Resultat før skatt	-1 035 361	-1 007 970
Permanente forskjeller	0	-52 476
<b>Skattepliktig inntekt</b>	<b>-1 035 361</b>	<b>-1 060 446</b>

## Note 4 - Virkelig verdi av finansielle instrumenter

### Mer om finansielle instrumenter

Kostpris på aksjer i FH Kapital Holding AS er på kr 12 394 193.

Ligningsverdi på aksjer i FH Kapital Holding AS er på kr 6 771 090.

## Note 5 - Aksjekapital

Aksjeklasse	Antall aksjer	Aksjenes pålydende	Bokført verdi
A-aksjer	329 882	1	329 882
B-aksjer	186 643	1	186 643
<b>Sum</b>	<b>516 525</b>		<b>516 525</b>

Aksjonærer	Antall aksjer	Eierandel %	Aksjeklasse
Michael Vågen Sivertsen	164 941	31,93	A-aksjer
Mer Capital AS	164 941	31,93	A-aksjer
Michael Vågen Sivertsen	186 643	36,13	B-aksjer
<b>Totalt antall aksjer</b>	<b>516 525</b>	<b>100</b>	

### Mer om aksjer og aksjonærer

Mer en halvparten av selskapets egenkapital er tapt, og styret er inneforstått med sin handlingsplikt. Selskapet har gjort endringer og investeringer i 2021-22 som en har god tro på skal bringe selskapet inntekter i årene som kommer. Det ligger også en betydelig merverdi i investeringen. En finner derfor at det er grunnlag for fortsatt drift.



**ELVEBAKKEN INVEST AS**  
990 011 915



## **Note 6 - Gjeld og garantiforpliktelser**

### **Mer om gjeld**

Det er registrert lån fra Karl Otto Skogland på kr 2 490 374 og det er beregnet i renter kr 174 824

Det er registrert lån fra Søderberg og Partner på kr 11 816 411 og det er beregnet i renter kr 829 511



ELVEBAKKEN INVEST AS  
990 011 915

## Resultatregnskap

	Note	2024	2023
<b>Driftskostnader</b>			
Annen driftskostnad	1	-31 059	-37 524
<b>Sum driftskostnader</b>		<b>-31 059</b>	<b>-37 524</b>
<b>Driftsresultat</b>		<b>-31 059</b>	<b>-37 524</b>
<b>Finansinntekter</b>			
Annen renteinntekt		33	13
Annen finansinntekt		0	54 099
<b>Sum finansinntekter</b>		<b>33</b>	<b>54 112</b>
<b>Finanskostnader</b>			
Annen rentekostnad		-1 004 335	-1 024 558
<b>Sum finanskostnader</b>		<b>-1 004 335</b>	<b>-1 024 558</b>
<b>Netto finans</b>		<b>-1 004 302</b>	<b>-970 446</b>
<b>Årsresultat</b>		<b>-1 035 361</b>	<b>-1 007 970</b>
<b>Overføringer</b>			
Udekket tap	2, 3	-1 035 361	-1 007 970
<b>Sum overføringer</b>		<b>-1 035 361</b>	<b>-1 007 970</b>



ELVEBAKKEN INVEST AS  
990 011 915

## Balanse

	Note	31.12.2024	31.12.2023
<b>EIENDELER</b>			
<b>Anleggsmidler</b>			
<b>Finansielle anleggsmidler</b>			
Investeringer i aksjer og andeler	4	12 394 193	12 228 643
<b>Sum finansielle anleggsmidler</b>		<b>12 394 193</b>	<b>12 228 643</b>
<b>Sum anleggsmidler</b>		<b>12 394 193</b>	<b>12 228 643</b>
<b>Omløpsmidler</b>			
<b>Bankinnskudd, kontanter og lignende</b>			
Bankinnskudd, kontanter og lignende		54 613	26 673
<b>Sum bankinnskudd, kontanter og lignende</b>		<b>54 613</b>	<b>26 673</b>
<b>Sum omløpsmidler</b>		<b>54 613</b>	<b>26 673</b>
<b>SUM EIENDELER</b>		<b>12 448 806</b>	<b>12 255 316</b>



ELVEBAKKEN INVEST AS  
990 011 915

## Balanse

	Note	31.12.2024	31.12.2023
<b>EGENKAPITAL OG GJELD</b>			
<b>Egenkapital</b>			
<b>Innskutt egenkapital</b>			
Aksjekapital	5	516 525	516 525
<b>Sum innskutt egenkapital</b>		<b>516 525</b>	<b>516 525</b>
<b>Opptjent egenkapital</b>			
Udekket tap	2, 3	-2 764 076	-1 728 716
<b>Sum opptjent egenkapital</b>		<b>-2 764 076</b>	<b>-1 728 716</b>
<b>Sum egenkapital</b>		<b>-2 247 551</b>	<b>-1 212 191</b>
<b>Gjeld</b>			
<b>Annen langsiktig gjeld</b>			
Øvrig langsiktig gjeld		14 306 785	13 302 450
<b>Sum annen langsiktig gjeld</b>	6	<b>14 306 785</b>	<b>13 302 450</b>
<b>Kortsiktig gjeld</b>			
Leverandørgjeld		0	20 542
Annen kortsiktig gjeld		389 572	144 515
<b>Sum kortsiktig gjeld</b>		<b>389 572</b>	<b>165 057</b>
<b>Sum gjeld</b>		<b>14 696 357</b>	<b>13 467 507</b>
<b>SUM EGENKAPITAL OG GJELD</b>		<b>12 448 806</b>	<b>12 255 316</b>

JAR, 03.07.2025

Michael Vågen Sivertsen  
styrets leder



ELVEBAKKEN INVEST AS  
990 011 915

## Noter

### Regnskapsprinsipper

Årsregnskapet er satt opp i samsvar med regnskapsloven og god regnskapsskikk for små foretak.

#### Klassifisering og vurdering av balanseposter

Anleggsmidler er eiendeler bestemt til varig eie eller bruk. Eiendeler som er knyttet til varekretsløpet er klassifisert som omløpsmidler. Langsiktig gjeld er gjeld som forfaller senere enn ett år etter transaksjonsdagen. Første års avdrag på langsiktige fordringer og langsiktig gjeld klassifiseres likevel ikke som omløpsmiddel og kortsiktig gjeld.

Omløpsmidler vurderes til laveste av anskaffelseskost og virkelig verdi. Kortsiktig gjeld balanseføres til nominelt beløp på etableringstidspunktet. Anleggsmidler vurderes til anskaffelseskost. Varige anleggsmidler avskrives etter en fornuftig avskrivningsplan. Anleggsmidlene nedskrives til virkelig verdi ved verdifall som ikke forventes å være forbigående. Langsiktig gjeld med unntak av andre avsetninger balanseføres til nominelt beløp på etableringstidspunktet.

Selskapet har ikke endret regnskapsprinsipp fra 2023 til 2024.

#### Note 1 - Antall årsverk

Selskapet har ikke hatt ansatte i løpet av regnskapsåret.

#### Note 2 - Midlertidige forskjeller - utsatt skatt/skattefordel

Utsatt skatt/utsatt skattefordel i balansen avsettes på grunnlag av forskjeller mellom regnskapsmessige og skattemessige verdier i henhold til norsk regnskapsstandard for skatt.

Midlertidige skatteøkende og skattereduserende forskjeller som kan utlignes er nettoført.

Midlertidige forskjeller knyttet til:	01.01.2024	31.12.2024	Endring
Fremførbart underskudd	-2 190 955	-3 226 316	1 035 361
<b>Netto forskjeller</b>	<b>-2 190 955</b>	<b>-3 226 316</b>	<b>1 035 361</b>
Skattereduserende forskjeller som ikke kan utlignes	2 190 955	3 226 316	-1 035 361
<b>Sum midlertidige forskjeller som inngår i grunnlag for utsatt skatt/skattefordel</b>	<b>0</b>	<b>0</b>	<b>0</b>
<b>Utsatt skatt 31.12.2024 basert på 22 %</b>	<b>0</b>	<b>0</b>	<b>0</b>



ELVEBAKKEN INVEST AS  
990 011 915

## Note 3 - Spesifisering av skatt

Skattepliktig inntekt	2024	2023
Resultat før skatt	-1 035 361	-1 007 970
Permanente forskjeller	0	-52 476
<b>Skattepliktig inntekt</b>	<b>-1 035 361</b>	<b>-1 060 446</b>

## Note 4 - Virkelig verdi av finansielle instrumenter

### Mer om finansielle instrumenter

Kostpris på aksjer i FH Kapital Holding AS er på kr 12 394 193.

Ligningsverdi på aksjer i FH Kapital Holding AS er på kr 6 771 090.

## Note 5 - Aksjekapital

Aksjeklasse	Antall aksjer	Aksjenes pålydende	Bokført verdi
A-aksjer	329 882	1	329 882
B-aksjer	186 643	1	186 643
<b>Sum</b>	<b>516 525</b>		<b>516 525</b>

Aksjonærer	Antall aksjer	Eierandel %	Aksjeklasse
Michael Vågen Sivertsen	164 941	31,93	A-aksjer
Mer Capital AS	164 941	31,93	A-aksjer
Michael Vågen Sivertsen	186 643	36,13	B-aksjer
<b>Totalt antall aksjer</b>	<b>516 525</b>	<b>100</b>	

### Mer om aksjer og aksjonærer

Mer en halvparten av selskapets egenkapital er tapt, og styret er inneforstått med sin handlingsplikt. Selskapet har gjort endringer og investeringer i 2021-22 som en har god tro på skal bringe selskapet inntekter i årene som kommer. Det ligger også en betydelig merverdi i investeringen. En finner derfor at det er grunnlag for fortsatt drift.



ELVEBAKKEN INVEST AS  
990 011 915

**Note 6 - Gjeld og garantiforpliktelser**

**Mer om gjeld**

Det er registrert lån fra Karl Otto Skogland på kr 2 490 374 og det er beregnet i renter kr 174 824

Det er registrert lån fra Søderberg og Partner på kr 11 816 411 og det er beregnet i renter kr 829 511