



## ÅRSREGNSKAPET FOR REGNSKAPSÅRET 2021 - GENERELL INFORMASJON

### Enheten

Organisasjonsnummer: 824 346 852  
Organisasjonsform: Aksjeselskap  
Foretaksnavn: AM RECOVERY AS  
Forretningsadresse: 10. etasje  
Kristian Augusts gate 15  
0164 OSLO

### Regnskapsår

Årsregnskapets periode: 01.01.2021 - 31.12.2021

### Konsern

Morselskap i konsern: Ja  
Konsernregnskap lagt ved: Nei

### Regnskapsregler

Regler for små foretak benyttet: Ja  
Benyttet ved utarbeidelsen av årsregnskapet til selskapet: Regnskapslovens alminnelige regler

### Årsregnskapet fastsatt av kompetent organ

Bekreftet av representant for selskapet: Svein Høgset  
Dato for fastsettelse av årsregnskapet: 21.03.2022

### Grunnlag for avgivelse

År 2021: Årsregnskapet er elektronisk innlevert  
År 2020: Tall er hentet fra elektronisk innlevert årsregnskap fra 2021

*Det er ikke krav til at årsregnskapet m.v. som sendes til Regnskapsregisteret er undertegnet. Kontrollen på at dette er utført ligger hos revisor/enhetens øverste organ. Sikkerheten ivaretas ved at innsender har rolle/rettighet for innsending av årsregnskapet via Altinn, og ved at det bekreftes at årsregnskapet er fastsatt av kompetent organ.*

Brønnøysundregistrene, 16.06.2023



## Resultatregnskap

Beløp i: NOK	Note	2021	2020
<b>RESULTATREGNSKAP</b>			
<b>Kostnader</b>			
Andre driftskostnader	3	185 930	46 109
<b>Sum kostnader</b>		<b>185 930</b>	<b>46 109</b>
<b>Driftsresultat</b>		<b>-185 930</b>	<b>-46 109</b>
<b>Finansinntekter og finanskostnader</b>			
Annen renteinntekt			209
Annen finansinntekt	4	840	1 409
<b>Sum finansinntekter</b>		<b>840</b>	<b>1 618</b>
Annen finanskostnad		600	
<b>Sum finanskostnader</b>		<b>600</b>	
<b>Netto finans</b>		<b>240</b>	<b>1 618</b>
<b>Ordinært resultat før skattekostnad</b>		<b>-185 690</b>	<b>-44 491</b>
<b>Ordinært resultat etter skattekostnad</b>		<b>-185 690</b>	<b>-44 491</b>
<b>Årsresultat</b>		<b>-185 690</b>	<b>-44 491</b>
<b>Overføringer og disponeringer</b>			
Dekkes av overkurs		-185 690	44 491
<b>Sum overføringer og disponeringer</b>		<b>-185 690</b>	<b>44 491</b>



### Balanse

Beløp i: NOK	Note	2021	2020
<b>BALANSE - EIENDELER</b>			
<b>Anleggsmidler</b>			
<b>Immaterielle eiendeler</b>			
<b>Finansielle anleggsmidler</b>			
Investering i datterselskap	5	705 293	705 293
<b>Sum finansielle anleggsmidler</b>		<b>705 293</b>	<b>705 293</b>
<b>Sum anleggsmidler</b>		<b>705 293</b>	<b>705 293</b>
<b>Omløpsmidler</b>			
<b>Varer</b>			
<b>Fordringer</b>			
Andre fordringer	10	285 663	285 663
<b>Sum fordringer</b>		<b>285 663</b>	<b>285 663</b>
<b>Bankinnskudd, kontanter og lignende</b>			
Bankinnskudd, kontanter o.l.	2	172 399	386 698
<b>Sum bankinnskudd, kontanter og lignende</b>		<b>172 399</b>	<b>386 698</b>
<b>Sum omløpsmidler</b>		<b>458 062</b>	<b>672 361</b>
<b>SUM EIENDELER</b>		<b>1 163 355</b>	<b>1 377 654</b>
<b>BALANSE - EGENKAPITAL OG GJELD</b>			
<b>Egenkapital</b>			
<b>Innskutt egenkapital</b>			
Aksjekapital	7,8,9	365 000	365 000
Overkurs	7,8,9	779 719	965 409
<b>Sum innskutt egenkapital</b>		<b>1 144 719</b>	<b>1 330 409</b>
<b>Sum egenkapital</b>		<b>1 144 719</b>	<b>1 330 409</b>



## Balanse

<b>Beløp i: NOK</b>	<b>Note</b>	<b>2021</b>	<b>2020</b>
<b>Sum langsiktig gjeld</b>		<b>0</b>	<b>0</b>
<b>Kortsiktig gjeld</b>			
Skyldige offentlige avgifter		6 636	35 245
Annen kortsiktig gjeld	11	12 000	12 000
<b>Sum kortsiktig gjeld</b>		<b>18 636</b>	<b>47 245</b>
<b>Sum gjeld</b>		<b>18 636</b>	<b>47 245</b>
<b>SUM EGENKAPITAL OG GJELD</b>		<b>1 163 355</b>	<b>1 377 654</b>



## Brønnøysundregistrene

### ÅRSREGNSKAP FOR REGNSKAPSÅRET 2021 - GENERELL INFORMASJON

Journalnummer: 2022 352414

#### Enheten

Organisasjonsnummer: 824 346 852  
Organisasjonsform: Aksjeselskap  
Foretaksnavn: AM RECOVERY AS  
Forretningsadresse: 10. etasje  
Kristian Augusts gate 15  
0164 OSLO

#### Regnskapsår

Årsregnskapets periode: 01.01.2021 - 31.12.2021

#### Konsern

Mørselskap i konsern: Ja  
Konsernregnskap lagt ved: Nei

#### Regnskapsregler

Regler for små foretak benyttet: Ja  
Benyttet ved utarbeidelsen av  
årsregnskapet til selskapet: Regnskapslovens alminnelige regler

#### Årsregnskapet fastsatt av kompetent organ

Bekreftet av representant for selskapet: Svein Høgset  
Dato for fastsettelse av årsregnskapet: 21.03.2022

#### Revisjon

Selskapet har besluttet at årsregnskapet  
ikke skal revideres: Ja

#### Grunnlag for avgivelse

År 2021: Årsregnskap er elektronisk innlevert.  
År 2020: Tall er hentet fra elektronisk innlevert årsregnskap fra 2021.

*Det er ikke krav til at årsregnskapet m.v. som sendes til Regnskapsregisteret er undertegnet. Kontrollen på at dette er utført ligger hos revisor/enhetens øverste organ. Sikkerheten ivaretas ved at innsender har rolle/rettighet for innsending av årsregnskapet via Altinn, og ved at det bekreftes at årsregnskapet er fastsatt av kompetent organ.*

Brønnøysundregistrene, 28.05.2022



Organisasjonsnr: 824 346 852  
AM RECOVERY AS

## RESULTATREGNSKAP

<b>Beløp i: NOK</b>	<b>Note</b>	<b>2021</b>	<b>2020</b>
<b>RESULTATREGNSKAP</b>			
<b>Kostnader</b>			
Andre driftskostnader	3	185 930	46 109
<b>Sum kostnader</b>		<b>185 930</b>	<b>46 109</b>
<b>Driftsresultat</b>		<b>-185 930</b>	<b>-46 109</b>
<b>Finansinntekter og finanskostnader</b>			
Annen renteinntekt			209
Annen finansinntekt	4	840	1 409
<b>Sum finansinntekter</b>		<b>840</b>	<b>1 618</b>
Annen finanskostnad		600	
<b>Sum finanskostnader</b>		<b>600</b>	
<b>Netto finans</b>		<b>240</b>	<b>1 618</b>
<b>Ordinært resultat før skattekostnad</b>		<b>-185 690</b>	<b>-44 491</b>
<b>Ordinært resultat etter skattekostnad</b>		<b>-185 690</b>	<b>-44 491</b>
<b>Årsresultat</b>		<b>-185 690</b>	<b>-44 491</b>
<b>Overføringer og disponeringer</b>			
Dekkes av overkurs		-185 690	44 491
<b>Sum overføringer og disponeringer</b>		<b>-185 690</b>	<b>44 491</b>



Organisasjonsnr: 824 346 852  
AM RECOVERY AS

## BALANSE

Beløp i: NOK	Note	2021	2020
<b>BALANSE - EIENDELER</b>			
<b>Anleggsmidler</b>			
<b>Immaterielle eiendeler</b>			
<b>Finansielle anleggsmidler</b>			
Investering i datterselskap 5		705 293	705 293
<b>Sum finansielle anleggsmidler</b>		<b>705 293</b>	<b>705 293</b>
<b>Sum anleggsmidler</b>		<b>705 293</b>	<b>705 293</b>
<b>Omløpsmidler</b>			
<b>Varer</b>			
<b>Fordringer</b>			
Andre fordringer	10	285 663	285 663
<b>Sum fordringer</b>		<b>285 663</b>	<b>285 663</b>
<b>Bankinnskudd, kontanter og lignende</b>			
Bankinnskudd, kontanter o. l.	2	172 399	386 698
<b>Sum bankinnskudd, kontanter og lignende</b>		<b>172 399</b>	<b>386 698</b>
<b>Sum omløpsmidler</b>		<b>458 062</b>	<b>672 361</b>
<b>SUM EIENDELER</b>		<b>1 163 355</b>	<b>1 377 654</b>
<b>BALANSE - EGENKAPITAL OG GJELD</b>			
<b>Egenkapital</b>			
<b>Innskutt egenkapital</b>			
Aksjekapital	7, 8, 9	365 000	365 000
Overkurs	7, 8, 9	779 719	965 409
<b>Sum innskutt egenkapital</b>		<b>1 144 719</b>	<b>1 330 409</b>
<b>Sum egenkapital</b>		<b>1 144 719</b>	<b>1 330 409</b>
<b>Sum langsiktig gjeld</b>		<b>0</b>	<b>0</b>
<b>Kortsiktig gjeld</b>			
<b>Skyldige offentlige avgifter</b>			
Annen kortsiktig gjeld	11	12 000	12 000
<b>Sum kortsiktig gjeld</b>		<b>18 636</b>	<b>47 245</b>



Sum gjeld	18 636	47 245
SUM EGENKAPITAL OG GJELD	1 163 355	1 377 654



Organisasjonsnr: 824 346 852  
AM RECOVERY AS

NOTEOPPLYSNINGER - SELSKAP - alle poster oppgitt i hele tall

**Note**

**Regnskapsprinsipper**

Årsregnskapet er satt opp etter regnskapsloven. Regnskapsreglene for små foretak er fulgt.

**Note**

Antall årsverk i regnskapsåret

0.00

Sum Beløp

Balanseført verdi 31.12. Varige driftsmidler Immaterielle eiend.

**Note**

Konsern, tilknyttet selskap m.v.

Investering som regnskapsføres etter egenkapitalmetoden

<u>Investering</u>	<u>Inng.balanse</u>	<u>Inntektsf.res</u>	<u>Andre endr.</u>	<u>Utg. balanse</u>
Montrica Global Opportunities Master Fund	705292.00	0.00	0.00	705292.00

Konsernregnskap

Morselskapet sitt navn

Forretningskontor for morselskapet

Begrunnelse for at datterselskap er utelatt fra konsolideringen

Konsern, tilknyttet selskap m.v. - fordringer og gjeld

Fordringer



<u>Samlet beløp - tilknyttet selskap</u>	<u>Årets</u>	<u>Fjorårets</u>
	109435.00	109435.00

<u>Samlet beløp - foretak i samme konsern</u>	<u>Årets</u>	<u>Fjorårets</u>
---	--------------	------------------

<u>Samlet beløp - foretak i samme konsern</u>	<u>Årets</u>	<u>Fjorårets</u>
---	--------------	------------------

<u>Samlet beløp - felles kontrollert virksomhet</u>	<u>Årets</u>	<u>Fjorårets</u>
---	--------------	------------------

#### Samlet forpliktelse til fordel for foretak i samme konsern

<u>Pantstillelse</u>	<u>Beløp</u>
----------------------	--------------

<u>Garantier</u>	<u>Beløp</u>
------------------	--------------

#### Mer om tilknyttet selskap/datterselskap

Fordring gjelder Montrica Global Opportunities Master Fund

<u>Beholdning av egne aksjer</u>	<u>Antall</u>	<u>Pålydende</u>	<u>Andel av aksjek.</u>
----------------------------------	---------------	------------------	-------------------------

#### Note

##### Lån og sikkerhetsstillelse til medlemmer

Er det gitt lån eller sikkerhetsstillelse til ledende personer: Nei

Opplysninger om:

Medlemmer av:

Mer om lån og sikkerhetsstillelse



---

**Regnskap**

**2021**

**AM Recovery AS**

---

AM Recovery AS • Kristian Augusts gate 15C • P.O. Box 462 Sentrum • 0105 Oslo, Norway

Tel +4723012900 • Fax +4723012901

Email: [admin@sector.no](mailto:admin@sector.no) • Registration no: NO 824 346 852



## AM Recovery AS Resultatregnskap

Tall i NOK	Note	01.01.2021	19.09.2019
		- 31.12.2021	- 31.12.2020
Salgsinntekter		-	-
<b>Sum driftsinntekter</b>		-	-
Andre driftskostnader	3	185 930	46 109
<b>Sum driftskostnad</b>		<b>185 930</b>	<b>46 109</b>
<b>Driftsresultat</b>	-	<b>185 930</b>	<b>-46 109</b>
Annen renteinntekt		-	209
Annen finansinntekt	4	840	1 409
Annen finanskostnad	-	600	-
<b>Netto finansposter</b>		<b>240</b>	<b>1 618</b>
<b>Resultat før skattekostnad</b>		<b>-185 690</b>	<b>-44 491</b>
Skattekostnad	6	-	-
<b>Ordinært resultat</b>		<b>-185 690</b>	<b>-44 491</b>
<b>Årsresultat</b>		<b>-185 690</b>	<b>-44 491</b>
<b>Disponering/dekning av årsresultat:</b>			
Dekkes av overkurs	-	185 690	-44 491
<b>Sum disponert/(dekket)</b>	7	<b>185 690</b>	<b>-44 491</b>



## AM Recovery AS Balanse pr. 31 desember

Tall i NOK		31.12.2021	31.12.2020
<b>Eiendeler</b>			
<b>Anleggsmidler</b>			
<b>Finansielle anleggsmidler</b>			
Investeringer i datterselskap	5	705 293	705 293
<b>Sum varige driftsmidler</b>		<b>705 293</b>	<b>705 293</b>
<b>Sum anleggsmidler</b>		<b>705 293</b>	<b>705 293</b>
<b>Omløpsmidler</b>			
<b>Fordringer</b>			
Andre fordringer	10	285 663	285 663
<b>Sum fordringer</b>		<b>285 663</b>	<b>285 663</b>
<b>Bankinnskudd, kontanter o.l.</b>	2	<b>172 399</b>	<b>386 698</b>
<b>Sum omløpsmidler</b>		<b>458 062</b>	<b>672 361</b>
<b>Sum eiendeler</b>		<b>1 163 355</b>	<b>1 377 654</b>



**AM Recovery AS**  
**Balanse pr. 31 desember**

Tall i NOK	31.12.2021	31.12.2020	
<b>Egenkapital og gjeld</b>			
<b>Egenkapital</b>			
<b>Innskutt egenkapital</b>			
Aksjekapital	7,8,9	365 000	365 000
Overkurs	7,8,9	779 719	965 409
<b>Sum innskutt egenkapital</b>	<b>7,8,9</b>	<b>1 144 719</b>	<b>1 330 409</b>
<b>Opptjent egenkapital</b>			
Annen egenkapital		0	0
<b>Sum opptjent egenkapital</b>		<b>0</b>	<b>0</b>
<b>Sum egenkapital</b>	<b>1 144 719</b>	<b>1 330 409</b>	
<b>Gjeld</b>			
<b>Kortsiktig gjeld</b>			
Leverandørgjeld		-	-
Skyldige offentlige avgifter		6 636	35 245
Annen kortsiktig gjeld	11	12 000	12 000
<b>Sum kortsiktig gjeld</b>		<b>18 636</b>	<b>47 245</b>
<b>Sum gjeld</b>		<b>18 636</b>	<b>47 245</b>
<b>Sum egenkapital og gjeld</b>	<b>1 163 355</b>	<b>1 377 654</b>	

Oslo, 31. desember 2021 / 21. mars 2022  
Styret for AM Recovery AS

*Snorre Nordmo*  
Snorre Nordmo (Mar 21, 2022 15:20 GMT+1)

Snorre Nordmo  
Styremedlem

*Svein R. Høgset*  
Svein Høgset  
Adm.dir og styreleder



---

## AM Recovery AS

---

### Noter til regnskapet

#### Note: 1 – Regnskapsprinsipper

Årsregnskapet er satt opp i samsvar med regnskapslovens bestemmelser og god regnskapsskikk for små foretak. Årsregnskapet ble godkjent av styret og daglig leder den 21. mars 2022.

##### *Driftsinntekter*

Inntekter er relatert til selskapets investeringsvirksomhet. Inntekter inntektsføres når det foreligger en ubetinget rett til å motta vederlag. Som følge av at selskapet er et investeringsforetak klassifiseres disse som driftsinntekter. Der det foreligger usikkerhet rundt inntektens endelige størrelse vil prinsippet om beste estimat legges til grunn.

##### *Vurdering og klassifisering av balanseposter*

Omløpsmidler og kortsiktig gjeld omfatter poster som forfaller til betaling innen ett år etter anskaffelsestidspunktet, samt poster som knytter seg til varekretsløpet. Øvrige poster er klassifisert som anleggsmiddel/langsiktig gjeld. Omløpsmidler vurderes til laveste av anskaffelseskost og virkelig verdi. Kortsiktig gjeld balanseføres til nominelt beløp på etableringstidspunktet. Anleggsmidler vurderes til anskaffelseskost, men nedskrives til virkelig verdi ved verdifall som ikke forventes å være forbigående.

##### *Fordringer*

Kundefordringer og andre fordringer er oppført i balansen til pålydende etter fradrag for avsetning til forventet tap. Avsetning til tap gjøres på grunnlag av individuelle vurderinger av de enkelte fordringene.

##### *Bruk av estimater*

Utarbeidelse av regnskapet etter god regnskapsskikk krever at selskapets ledelse gjør estimater og etablerer forutsetninger som har innvirkning på verdien av eiendeler og forpliktelser i balansen og inntekter og kostnader i resultatet. De endelige verdiene som realiseres vil kunne avvike fra disse estimatene.

##### *Valuta*

Pengeposter i utenlandsk valuta er vurdert etter kursen ved regnskapsårets slutt. Transaksjoner i utenlandsk valuta er bokført til transaksjonsdagens kurs.

##### *Skatt*

Skattekostnaden i resultatregnskapet omfatter både periodens betalbare skatt og endring i utsatt skatt. Utsatt skatt er beregnet med 22 % på grunnlag av de midlertidige forskjeller som eksisterer mellom regnskapsmessige og skattemessige verdier, samt underskudd til fremføring ved utgangen av regnskapsåret. Skatteøkende og skattereduserende midlertidige forskjeller som reverserer eller kan reversere i samme periode er utlignet og nettoført. I henhold til NRS for små foretak balanseføres ikke netto utsatt skattefordel.

##### *Kontanter og kontantekvivalenter*

Kontanter og kontantekvivalenter omfatter kontanter og svært likvide midler med ubetydelig renterisiko og opprinnelig forfall på tre måneder eller mindre.



---

**AM Recovery AS**

---

**Noter til regnskapet**

*Funksjonell og regnskapsvaluta*

Selskapet har både funksjonell og regnskapsvaluta i norske kroner.

*Finansielle omløpsmidler*

Finansielle omløpsmidler som er finansielle valutaderivater balanseføres til virkelig verdi.

Endringer i virkelig verdi resultatføres.

*Aksjer i datterselskaper*

Investering i datterselskap er vurdert etter kostmetoden.

**Note: 2 - Bankinnskudd**

	<b>2021</b>	<b>2020</b>
Totalt bankinnskudd	172 399	386 698

**Note: 3 - Andre driftskostnader**

	<b>2021</b>	<b>2020</b>
Kostnader knyttet til administrasjonsavtale	86 820	0
Andre driftskostnader	99 110	46 109
<b>Totalt andre driftskostnader</b>	<b>185 930</b>	<b>46 109</b>

Kostnader knyttet til administrasjonsavtale er knyttet til avtale med nærstående Sector Fund Services AS.

	<b>2021</b>	<b>2020</b>
<b>Revisor</b>		
Honorar for revisjon av årsregnskapet	31 881	-
Andre honorarer til revisor	-	11 250
<b>Sum revisjons honorarer</b>	<b>-</b>	<b>11 250</b>



---

**AM Recovery AS**

---

**Noter til regnskapet**

**Note: 4 – Agio**

	<b>2021</b>		<b>2020</b>
Valutagevinst	840	-	1 409
Valutatap	600		-
<b>Netto agiogevinst/agiotap (-)</b>	<b>240</b>	<b>-</b>	<b>1 409</b>

**Note: 5 - Investeringer i datterselskaper**

<b>Tilknyttede selskaper</b>	<b>Forretnings- kontor</b>	<b>Eier- andel</b>	<b>Stemme- andel</b>	<b>Anskaffelseskost</b>	<b>Balansført verdi</b>
Montrica Global Opportunities Master Fund	Cayman Islands	100 %	100 %	705 292	705 292

Selskapet kjøpte i 2020 100 % av aksjene i Montrica Global Opportunites Master Fund for NOK 705 292.



---

AM Recovery AS

---

Noter til regnskapet

Note: 6 - Skatt

Årets skattekostnad fremkommer slik:	2021	2020
Betalbar skatt på årets resultat før konsernbidrag	-	-
Endring i utsatt skatt	-	-
<b>Årets totale skattekostnad på ordinært resultat</b>	-	-
<b>Betalbar skatt i balansen fremkommer slik:</b>		
Resultat før skattekostnad	-185 690	-44 491
Permanente forskjeller	-	-
Endring i midlertidige forskjeller	-	-
Stiftelseskostnader ført mot egenkapital	-	-
<b>Grunnlag betalbar skatt</b>	<b>-185 690</b>	<b>-44 491</b>
<b>Betalbar skatt i balansen</b>	-	-

Spesifikasjon av grunnlag for utsatt skatt:

**Forskjeller som utlignes:**

Fremførbart underskudd	-242 153	-56 463
Nedvurdering av utsatt skattefordel	242 153	56 463
<b>Grunnlag utsatt skatt/utsatt skattefordel (-)</b>	-	-
<b>Utsatt skatt/utsatt skattefordel (-)</b>	-	-

Iht. NRS (F) om resultatskatt er utsatt skattefordel ikke balanseført da utnyttelse av underskuddet i de kommende regnskapsår ikke er tilstrekkelig sannsynliggjort.



---

## AM Recovery AS

---

### Noter til regnskapet

#### Note: 7 – Egenkapital

	Aksjekapital	Overkurs	Sum
<b>Egenkapital</b>			
<b>01.01.2021</b>	<b>365 000</b>	<b>965 409</b>	<b>1 330 409</b>
Årsresultat	-	-185 690	-185 690
Kapitalforhøyelser	-	-	-
<b>Egenkapital</b>			
<b>31.12.2021</b>	<b>365 000</b>	<b>779 719</b>	<b>1 144 719</b>

#### Note: 8 - Aksjekapital og aksjonærinformasjon

Aksjonærer i AM Recovery AS per 31.12.2021 er:

	Ordinære aksjer	Eier-andel	Stemme-andel
Høgset Høking AS	169 685	46,49 %	46,49 %
Kistefos Skog AS	54 750	15,00 %	15,00 %
HCP-Garpo Limited	36 500	10,00 %	10,00 %
Andrew Metcalfé	35 587	9,75 %	9,75 %
John Colville Parkinson	18 250	5,00 %	5,00 %
J.B. & G. Trading Limited	18 250	5,00 %	5,00 %
EMMO Capital AS	10 950	3,00 %	3,00 %
Nina Sissener Frid	9 125	2,50 %	2,50 %
AS H. Kopp & Co	5 475	1,50 %	1,50 %
Campagne Brannfjell AS	6 428	1,76 %	1,76 %
<b>Sum</b>	<b>365 000</b>	<b>100,00 %</b>	<b>100,00 %</b>

Hver aksje har lik utbytterett uavhengig av aksjeklasse. Pålydende er 1 kr aksje.



---

AM Recovery AS

---

Noter til regnskapet

**Note: 9 - Aksjonærinformasjon - styret og ledende ansatte**

Aksjer eiet direkte eller indirekte av medlemmer i styret, av administrerende direktør, eller av nærstående knyttet til disse:

Navn	Verv	A-aksjer
Svein Høgset	Adm.direktør/styreleder	169 685
Snorre Nordmo	Styremedlem	6 428
<b>Sum</b>		<b>176 113</b>

**Note: 10 - Andre fordringer**

	2021	2020
Fordring på Montrica Global Opportunites Fund	109 435	109 435
Andre påløpte kostnader	176 229	176 229
<b>Sum annen kortsiktig gjeld</b>	<b>285 663</b>	<b>285 663</b>

**Note: 11 - Annen kortsiktig gjeld**

	2021	2020
Andre påløpte kostnader	12 000	12 000
<b>Sum annen kortsiktig gjeld</b>	<b>12 000</b>	<b>12 000</b>

**Note: 12 – Hendelser etter balansedatoen**

Det har ikke inntruffet hendelser etter balansedato som ville påvirket regnskapet per 31.12.2021.








## 2021 årsregnskap AM Recovery (sign SH)

Final Audit Report

2022-03-21

Created:	2022-03-21
By:	Gudrid Eide (ge@sector.no)
Status:	Signed
Transaction ID:	CBJCHBCAABAAdOs1ETc2LMiFUtZ6rZCLry8OIFepVVq4

### "2021 årsregnskap AM Recovery (sign SH)" History

-  Document created by Gudrid Eide (ge@sector.no)  
2022-03-21 - 2:14:47 PM GMT- IP address: 217.170.136.53
-  Document emailed to Snorre Nordmo (sno@wr.no) for signature  
2022-03-21 - 2:16:52 PM GMT
-  Email viewed by Snorre Nordmo (sno@wr.no)  
2022-03-21 - 2:18:46 PM GMT- IP address: 95.141.83.97
-  Document e-signed by Snorre Nordmo (sno@wr.no)  
Signature Date: 2022-03-21 - 2:20:15 PM GMT - Time Source: server- IP address: 95.141.83.97
-  Agreement completed.  
2022-03-21 - 2:20:15 PM GMT

