



ÅRSREGNSKAPET FOR REGNSKAPSÅRET 2024 - GENERELL INFORMASJON

Enheten

Organisasjonsnummer: 929 228 820
Organisasjonsform: Aksjeselskap
Foretaksnavn: EFS AS
Forretningsadresse: Gamleveien 697
1487 HAKADAL

Regnskapsår

Årsregnskapets periode: 01.01.2024 - 31.12.2024

Konsern

Morselskap i konsern: Nei

Regnskapsregler

Regler for små foretak benyttet: Ja
Benyttet ved utarbeidelsen av årsregnskapet til selskapet: Regnskapslovens alminnelige regler

Årsregnskapet fastsatt av kompetent organ

Bekreftet av representant for selskapet: Joaquim Manuel Pilar Fonseca
Dato for fastsettelse av årsregnskapet: 28.05.2025

Grunnlag for avgivelse

År 2024: Årsregnskapet er elektronisk innlevert
År 2023: Tall er hentet fra elektronisk innlevert årsregnskap fra 2024

Det er ikke krav til at årsregnskapet m.v. som sendes til Regnskapsregisteret er undertegnet. Kontrollen på at dette er utført ligger hos revisor/enhetens øverste organ. Sikkerheten ivaretas ved at innsender har rolle/rettighet for innsending av årsregnskapet via Altinn, og ved at det bekreftes at årsregnskapet er fastsatt av kompetent organ.

Brønnøysundregistrene, 04.06.2025



Resultatregnskap

Beløp i: NOK	Note	2024	2023
RESULTATREGNSKAP			
Inntekter			
Salgsinntekt		2 592 193	1 385 139
Sum inntekter		2 592 193	1 385 139
Kostnader			
Varekostnad		375 205	237 337
Lønnskostnad	1	1 726 004	705 448
Avskrivning av driftsmidler og immaterielle eiendeler	2	23 200	3 200
Annen driftskostnad	3	514 236	265 613
Sum kostnader		2 638 645	1 211 599
Driftsresultat		-46 452	173 540
Finansinntekter og finanskostnader			
Annen renteinntekt		408	468
Sum finansinntekter		408	468
Annen rentekostnad		12 058	43
Sum finanskostnader		12 058	43
Netto finans		-11 650	425
Resultat før skattekostnad		-58 102	173 965
Skattekostnad på resultat	4	-1 848	38 272
Årsresultat	5	-56 254	135 693
Årsresultat etter minoritetsinteresser		-56 254	135 693
Totalresultat		-56 254	135 693
Overføringer og disponeringer			
Ordinært utbytte	6	80 454	
Avsatt til annen egenkapital		-136 708	135 693
Sum overføringer og disponeringer		-56 254	135 693



Resultatregnskap

Beløp i: NOK	Note	2024	2023
---------------------	-------------	-------------	-------------



Balanse

Beløp i: NOK	Note	2024	2023
BALANSE - EIENDELER			
Anleggsmidler			
Immaterielle eiendeler			
Utsatt skattefordel	4		
Varige driftsmidler			
Tomter, bygninger o.a. fast eiendom	2		
Maskiner og anlegg	2	31 600	54 800
Skip og flytende installasjoner	2		
Driftsløsøre, inventar o.a. utstyr	2		
Sum varige driftsmidler		31 600	54 800
Finansielle anleggsmidler			
Andre langsiktige fordringer		129 524	152 381
Sum finansielle anleggsmidler		129 524	152 381
Sum anleggsmidler		161 124	207 181
Omløpsmidler			
Varer			
Fordringer			
Kundefordringer		189 358	
Andre kortsiktige fordringer		42 289	40 964
Sum fordringer		231 647	40 964
Bankinnskudd, kontanter og lignende			
Bankinnskudd, kontanter o.l.	7	251 021	255 085
Sum bankinnskudd, kontanter og lignende		251 021	255 085
Sum omløpsmidler		482 668	296 048
SUM EIENDELER		643 791	503 229

BALANSE - EGENKAPITAL OG GJELD



Balanse

Beløp i: NOK	Note	2024	2023
Egenkapital			
Innskutt egenkapital			
Aksjekapital	8	30 000	30 000
Beholdning av egne aksjer	8		
Sum innskutt egenkapital		30 000	30 000
Opptjent egenkapital			
Annen egenkapital	9	5 925	142 633
Sum opptjent egenkapital		5 925	142 633
Sum egenkapital	5	35 925	172 633
Gjeld			
Langsiktig gjeld			
Utsatt skatt	4		1 848
Sum avsetninger for forpliktelser			1 848
Annen langsiktig gjeld			
Sum langsiktig gjeld		0	1 848
Kortsiktig gjeld			
Gjeld til kredittinstitusjoner		50 000	
Leverandørgjeld		52 514	48 520
Betalbar skatt	4		36 424
Skyldig offentlige avgifter		323 483	164 355
Utbytte	6	80 454	
Annen kortsiktig gjeld		101 415	79 449
Sum kortsiktig gjeld		607 866	328 748
Sum gjeld		607 866	330 596
SUM EGENKAPITAL OG GJELD		643 791	503 229



Brønnøysundregistrene

ÅRSREGNSKAP FOR REGNSKAPSÅRET 2024 - GENERELL INFORMASJON

Journalnummer: 2025 497681

Enheten

Organisasjonsnummer: 929 228 820
Organisasjonsform: Aksjeselskap
Foretaksnavn: EFS AS
Forretningsadresse: Gamleveien 697
1487 HAKADAL

Regnskapsår

Årsregnskapets periode: 01.01.2024 - 31.12.2024

Konsern

Morselskap i konsern: Nei

Regnskapsregler

Regler for små foretak benyttet: Ja
Benyttet ved utarbeidelsen av
årsregnskapet til selskapet: Regnskapslovens alminnelige regler

Årsregnskapet fastsatt av kompetent organ

Bekreftet av representant for selskapet: Joaquim Manuel Pilar Fonseca
Dato for fastsettelse av årsregnskapet: 28.05.2025

Revisjon

Selskapet har besluttet at årsregnskapet
ikke skal revideres: Ja
Årsregnskapet er utarbeidet av ekstern
autorisert regnskapsfører: Ja
Ekstern autorisert regnskapsfører har i
løpet av regnskapsåret bistått ved den
løpende regnskapsføringen eller utført
andre tjenester for selskapet enn å
utarbeide årsregnskapet: Ja

Grunnlag for avgivelse

År 2024: Årsregnskap er elektronisk innlevert.
År 2023: Tall er hentet fra elektronisk innlevert årsregnskap fra 2024.

Det er ikke krav til at årsregnskapet m.v. som sendes til Regnskapsregisteret er undertegnet. Kontrollen på at dette er utført ligger hos revisor/enhetens øverste organ. Sikkerheten ivaretas ved at innsender har rolle/rettighet for innsending av årsregnskapet via Altinn, og ved at det bekreftes at årsregnskapet er fastsatt av kompetent organ.

Brønnøysundregistrene, 02.06.2025

Brønnøysundregistrene
Postadresse: Postboks 900, 8910 Brønnøysund
Telefon: 75 00 75 00
E-post: firmapost@brreg.no Internett: www.brreg.no
Organisasjonsnummer: 974 760 673



Organisasjonsnr: 929 228 820
EFS AS

RESULTATREGNSKAP

Beløp i: NOK	Note	2024	2023
RESULTATREGNSKAP			
Inntekter			
Salgsinntekt		2 592 193	1 385 139
Sum inntekter		2 592 193	1 385 139
Kostnader			
Varekostnad		375 205	237 337
Lønnskostnad	1	1 726 004	705 448
Avskrivning av driftsmidler og immaterielle eiendeler	2	23 200	3 200
Annen driftskostnad	3	514 236	265 613
Sum kostnader		2 638 645	1 211 599
Driftsresultat		-46 452	173 540
Finansinntekter og finanskostnader			
Annen renteinntekt		408	468
Sum finansinntekter		408	468
Annen rentekostnad		12 058	43
Sum finanskostnader		12 058	43
Netto finans		-11 650	425
Resultat før skattekostnad		-58 102	173 965
Skattekostnad på resultat	4	-1 848	38 272
Årsresultat	5	-56 254	135 693
Årsresultat etter minoritetsinteresser		-56 254	135 693
Totalresultat		-56 254	135 693
Overføringer og disponeringer			
Ordinært utbytte	6	80 454	
Avsatt til annen egenkapital		-136 708	135 693
Sum overføringer og disponeringer		-56 254	135 693



Organisasjonsnr: 929 228 820
EFS AS

BALANSE

Beløp i: NOK	Note	2024	2023
BALANSE - EIENDELER			
Anleggsmidler			
Immaterielle eiendeler			
Utsatt skattefordel	4		
Varige driftsmidler			
Tomter, bygninger o.a.			
fast eiendom	2		
Maskiner og anlegg	2	31 600	54 800
Skip og flytende			
installasjoner	2		
Driftsløsøre, inventar o.			
a. utstyr	2		
Sum varige driftsmidler		31 600	54 800
Finansielle anleggsmidler			
Andre langsiktige			
fordringer		129 524	152 381
Sum finansielle		129 524	152 381
anleggsmidler			
Sum anleggsmidler		161 124	207 181
Omløpsmidler			
Varer			
Fordringer			
Kundefordringer		189 358	
Andre kortsiktige			
fordringer		42 289	40 964
Sum fordringer		231 647	40 964
Bankinnskudd, kontanter			
og lignende			
Bankinnskudd, kontanter o.			
l.	7	251 021	255 085
Sum bankinnskudd,		251 021	255 085
kontanter og lignende			
Sum omløpsmidler		482 668	296 048
SUM EIENDELER		643 791	503 229
BALANSE - EGENKAPITAL OG			
GJELD			
Egenkapital			
Innskutt egenkapital			



Aksjekapital	8	30 000	30 000
Beholdning av egne aksjer	8		
Sum innskutt egenkapital		30 000	30 000
Opptjent egenkapital			
Annen egenkapital	9	5 925	142 633
Sum opptjent egenkapital		5 925	142 633
Sum egenkapital	5	35 925	172 633
Gjeld			
Langsiktig gjeld			
Utsatt skatt	4		1 848
Sum avsetninger for forpliktelseser			1 848
Annen langsiktig gjeld			
Sum langsiktig gjeld		0	1 848
Kortsiktig gjeld			
Gjeld til			
kredittinstitusjoner		50 000	
Leverandørgjeld		52 514	48 520
Betalbar skatt	4		36 424
Skyldig offentlige avgifter		323 483	164 355
Utbytte	6	80 454	
Annen kortsiktig gjeld		101 415	79 449
Sum kortsiktig gjeld		607 866	328 748
Sum gjeld		607 866	330 596
SUM EGENKAPITAL OG GJELD		643 791	503 229



Organisasjonsnr: 929 228 820
EFS AS

NOTEOPPLYSNINGER - SELSKAP - alle poster oppgitt i hele tall

Note

Antall årsverk i regnskapsåret
2.00

Sum Beløp

Balanseført verdi 31.12. Varige driftsmidler Immaterielle eiend.

Konsernregnskap

Morselskapet sitt navn

Forretningskontor for morselskapet

Begrunnelse for at datterselskap er utelatt fra konsolideringen

Samlet beløp - tilknyttet selskap Årets Fjorårets

Samlet beløp - foretak i samme konsern Årets Fjorårets

Samlet beløp - foretak i samme konsern Årets Fjorårets

Samlet beløp - felles kontrollert virksomhet Årets Fjorårets

Pantstillelse Beløp

Beholdning av egne aksjer Antall Pålydende Andel av aksjek.



BankID Signing
Amund Kirkeby
2025-05-28

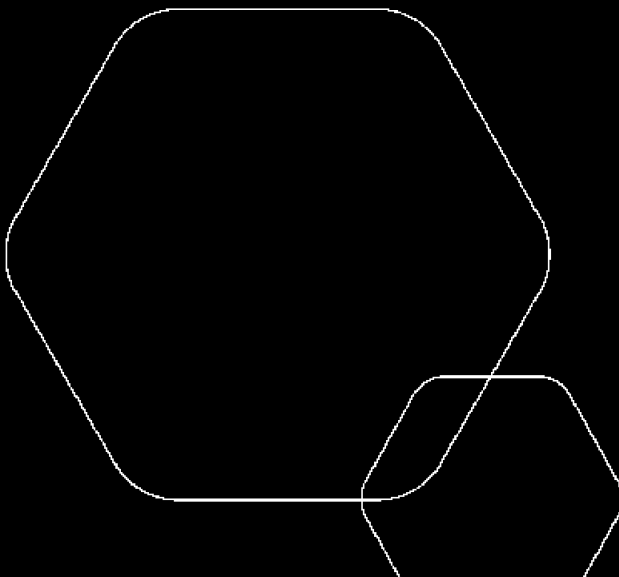
BankID Signing
Joaquim Manuel Pilar Fonseca
2025-05-28



Årsregnskap 2024

Efs AS

Resultatregnskap
Balanse
Noter til regnskapet



Org.nr.: 929 228 820



BankID Signing
Amund Kirkeby
2025-05-28

BankID Signing
Joaquim Manuel Pilar Fonseca
2025-05-28

RESULTATREGNSKAP

EFS AS

DRIFTSINNEKTER OG DRIFTSKOSTNADER	Note	2024	2023
Salgsinntekt		2 592 193	1 385 139
Sum driftsinntekter		2 592 193	1 385 139
Varekostnad		375 205	237 337
Lønnskostnad	1	1 726 004	705 448
Avskrivning av driftsmidler og immaterielle eiendeler	2	23 200	3 200
Annen driftskostnad	3	514 236	265 613
Sum driftskostnader		2 638 645	1 211 599
Driftsresultat		-46 452	173 540
FINANSINNEKTER OG FINANSKOSTNADER			
Annen renteinntekt		408	468
Annen rentekostnad		12 058	43
Resultat av finansposter		-11 650	425
Resultat før skattekostnad		-58 102	173 965
Skattekostnad på resultat	4	-1 848	38 272
Årsresultat	5	-56 254	135 693
OVERFØRINGER			
Avsatt til utbytte	6	80 454	0
Avsatt til annen egenkapital		-136 708	135 693
Sum overføringer		-56 254	135 693

EFS AS

SIDE 2



BankID Signing
Amund Kirkeby
2025-05-28

BankID Signing
Joaquim Manuel Pilar Fonseca
2025-05-28

BALANSE

EFS AS

EIENDELER	Note	2024	2023
ANLEGGSMIDLER			
Maskiner og anlegg	2	31 600	54 800
Sum varige driftsmidler		31 600	54 800
Andre langsiktige fordringer		129 524	152 381
Sum finansielle anleggsmidler		129 524	152 381
Sum anleggsmidler		161 124	207 181
OMLØPSMIDLER			
FORDRINGER			
Kundefordringer		189 358	0
Andre kortsiktige fordringer		42 289	40 964
Sum fordringer		231 647	40 964
Bankinnskudd, kontanter o.l.	7	251 021	255 085
Sum omløpsmidler		482 668	296 048
Sum eiendeler		643 791	503 229

EFS AS

SIDE 3



BankID Signing
Amund Kirkeby
2025-05-28

BankID Signing
Joaquim Manuel Pilar Fonseca
2025-05-28

BALANSE

EFS AS

EGENKAPITAL OG GJELD	Note	2024	2023
EGENKAPITAL			
INNSKUTT EGENKAPITAL			
Aksjekapital	8	30 000	30 000
Sum innskutt egenkapital		30 000	30 000
OPPTJENT EGENKAPITAL			
Annen egenkapital	9	5 925	142 633
Sum opptjent egenkapital		5 925	142 633
Sum egenkapital	5	35 925	172 633
GJELD			
AVSETNING FOR FORPLIKTELSER			
Utsatt skatt	4	0	1 848
Sum avsetning for forpliktelser		0	1 848
KORTSIKTIG GJELD			
Gjeld til kredittinstitusjoner		50 000	0
Leverandørgjeld		52 514	48 520
Betalbar skatt	4	0	36 424
Skyldig offentlige avgifter		323 483	164 355
Utbytte	6	80 454	0
Annen kortsiktig gjeld		101 415	79 449
Sum kortsiktig gjeld		607 866	328 748
Sum gjeld		607 866	330 596
Sum egenkapital og gjeld		643 791	503 229

28.05.2025
Styret i Efs AS


Amund Kirkeby
styreleder

Joaquim Manuel Pilar Fonseca
styremedlem



Regnskapsprinsipper

 BankID Signing
Amund Kirkeby
2025-05-28

 BankID Signing
Joaquim Manuel Pilar Fonseca
2025-05-28

Årsregnskapet er satt opp i samsvar med regnskapsloven og NRS 8 - God regnskapsskikk for små foretak.

DRIFTSINNTEKTER

Inntektsføring ved salg av varer skjer på leveringstidspunktet. Tjenester inntektsføres etter hvert som de leveres.

SKATT

Skattekostnaden i resultatregnskapet omfatter både periodens betalbare skatt og endring i utsatt skatt. Utsatt skatt er beregnet med 22 % på grunnlag av de midlertidige forskjeller som eksisterer mellom regnskapsmessige og skattemessige verdier, samt ligningsmessig underskudd til fremføring ved utgangen av regnskapsåret. Skatteøkende og skattereduserende midlertidige forskjeller som reverserer eller kan reverseres i samme periode er utlignet og nettoført.

KLASSIFISERING OG VURDERING AV ANLEGGSMIDLER

Anleggsmidler omfatter eiendeler bestemt til varig eie og bruk. Anleggsmidler er vurdert til anskaffelseskost. Varige driftsmidler balanseføres og avskrives over driftsmidlets økonomiske levetid. Avskrivningsperioden for fast eiendom anskaffet etter 2009 er dekomponert i en del som gjelder råbygget og en del som gjelder faste tekniske installasjoner. Varige driftsmidler nedskrives til gjenvinnbart beløp ved verdifall som forventes ikke å være forbigående. Gjenvinnbart beløp er det høyeste av netto salgsverdi og verdi i bruk. Verdi i bruk er nåverdi av fremtidige kontantstrømmer knyttet til eiendelen. Nedskrivningen reverseres når grunnlaget for nedskrivningen ikke lenger er til stede.

KLASSIFISERING OG VURDERING AV OMLØPSMIDLER

Omløpsmidler og kortsiktig gjeld omfatter normalt poster som forfaller til betaling innen ett år etter balansedagen, samt poster som knytter seg til varekretsløpet. Omløpsmidler vurderes til laveste verdi av anskaffelseskost og virkelig verdi.

FORDRINGER

Kundefordringer og andre fordringer oppføres til pålydende etter fradrag for avsetning til forventet tap. Avsetning til tap gjøres på grunnlag av en individuell vurdering av de enkelte fordringene.



BankID Signing
Amund Kirkeby
2025-05-28



BankID Signing
Joaquim Manuel Pilar Fonseca
2025-05-28

Note 1 Lønnskostnader og antall årsverk

LØNNSKOSTNADER

	2024	2023
Lønninger	1 474 227	577 392
Arbeidsgiveravgift	212 007	84 729
Pensjonskostnader	0	-1 595
Andre ytelser	39 771	44 923
Sum	1 726 004	705 448

Selskapet har i 2024 sysselsatt 2 årsverk.

Note 2 Anleggsmidler

	Maskiner og anlegg	Sum
Anskaffelseskost pr. 01.01.24	58 000	58 000
= Anskaffelseskost 31.12.24	58 000	58 000
Akkumulerte avskrivninger 31.12.24	14 800	14 800
= Bokført verdi 31.12.24	43 200	43 200
Årets ordinære avskrivninger	11 600	11 600
Økonomisk levetid	5 år	



Note 3 Leasing - operasjonell

	Maskin 1	Maskin 2	Totalt
Leieperiode 84 måneder fra	01.08.2023	01.10.2023	
Månedlig leie	8 548	2 952	11 500
Kostnadsført 2024	102 576	35 424	138 000
Forfaller2025	102 576	35 424	138 000
1-5 år (2026-2029)	410 304	177 120	587 424
Over 5 år	68 384	29 520	97 904
Sum framtidig leie	581 264	242 064	972 828

Selskapet har inngått to operasjonelle leasingavtaler. Tabellen over viser hvordan disse leasingleiene fordeles seg over leasingperiodene.



Note 4 Skatt

 BankID Signing
Amund Kirkeby
2025-05-28
 BankID Signing
Joaquim Manuel Pilar Fonseca
2025-05-28

Årets skattekostnad	2024	2023
Resultatført skatt på ordinært resultat:		
Betalbar skatt	0	36 424
Endring i utsatt skatt	-1 848	1 848
Skattekostnad ordinært resultat	-1 848	38 272
Skattepliktig inntekt:		
Resultat før skatt	-58 102	173 965
Permanente forskjeller	0	0
Endring i midlertidige forskjeller	13 920	-8 400
Skattepliktig inntekt	-44 182	165 565
Betalbar skatt i balansen:		
Betalbar skatt på årets resultat	0	36 424
Sum betalbar skatt i balansen	0	36 424

Skatteeffekten av midlertidige forskjeller og underskudd til fremføring som har gitt opphav til utsatt skatt og utsatte skattefordeler, spesifisert på typer av midlertidige forskjeller

	2024	2023	Endring
Varige driftsmidler	-5 520	8 400	13 920
Sum	-5 520	8 400	13 920
Akkumulert fremførbart underskudd	-44 182	0	44 182
Inngår ikke i beregningen av utsatt skatt	49 702	0	-49 702
Grunnlag for utsatt skattefordel / skatt	0	8 400	8 400
Utsatt skattefordel / skatt (22 %)	0	1 848	1 848

I henhold til God regnskapsskikk for små foretak balanseføres ikke utsatt skattefordel.

Note 5 Egenkapital

	Aksjekapital	Annen egenkapital	Sum egenkapital
Pr. 31.12.2023	30 000	142 633	172 633
Årets resultat		-56 254	-56 254
Utbytte		-80 454	-80 454
Pr 31.12.2024	30 000	5 925	35 925



BankID Signing
Amund Kirkeby
2025-05-28

BankID Signing
Joaquim Manuel Pilar Fonseca
2025-05-28

Note 6 Utbytte

I desember 2024 ble det utbetalt kr 40 227 til én av aksjonærene uten at det forelå gyldig generalforsamlingsvedtak. Beløpet anses derfor som en ulovlig utdeling i henhold til aksjeloven § 8-1 og § 3-6. Selskapet har per 31.12.2024 tilstrekkelig fri egenkapital, og det er i årsregnskapet avsatt utbytte på totalt kr 80 454, tilsvarende kr 40 227 per aksjonær. Formålet med utbyttevedtaket er å rette opp den ulovlige utdelingen og sikre likebehandling av aksjonærene. Det tidligere utdelte beløpet på kr 40 227 er innrapportert som skattepliktig utbytte i aksjonærregisteroppgaven for 2024.

Note 7 Bankinnskudd

Innestående midler på skattetrekkkonto (bundne midler) er på kr. 92 405. Dette er tilstrekkelig til å dekke forpliktelsene pr. 31.12.

Note 8 Aksjonærer

AKSJEKAPITALEN I EFS AS PR. 31.12 BESTÅR AV:

	Antall	Pålydende	Bokført
Ordinære aksjer	2	15 000,0	30 000
Sum	2		30 000

EIERSTRUKTUR

De største aksjonærene i % pr. 31.12 var:

	Ordinære	Eierandel	Stemmeandel
Joaquim Manuel Pilar Fonseca	1	50,0	50,0
Leonardo Martin Soares	1	50,0	50,0
Totalt antall aksjer	2	100,0	100,0

AKSJER EIET AV MEDLEMMER I STYRET OG DAGLIG LEDER:

Navn	Verv	Ordinære
Joaquim Manuel Pilar Fonseca	styremedlem	1
Totalt antall aksjer		1

Note 9 Fortsatt drift

Selskapet driver med steinlegging, drenering, anleggsgartner, snekkerarbeider og muring.

Selskapet ble stiftet i 2022. Resultatet for 2024 viser et underskudd på kr. 56 254 etter skatt mot overskudd kr. 135 693 i 2023. Det forventes et positivt resultat i 2025. Likviditeten er akseptabel og driften av Efs AS synes således ikke å medføre risiko for tap for kreditorene.

Styret vurderer at forutsetningene for fortsatt drift er til stede og legger det til grunn for sin regnskapsavleggelse.