



## ÅRSREGNSKAPET FOR REGNSKAPSÅRET 2021 - GENERELL INFORMASJON

### Enheten

Organisasjonsnummer: 915 681 441  
Organisasjonsform: Aksjeselskap  
Foretaksnavn: NETSENSE SOFTWARE SERVICES AS  
Forretningsadresse: Lyngbakkvegen 126  
3735 SKIEN

### Regnskapsår

Årsregnskapets periode: 01.01.2021 - 31.12.2021

### Konsern

Morselskap i konsern: Nei

### Regnskapsregler

Regler for små foretak benyttet: Ja  
Benyttet ved utarbeidelsen av årsregnskapet til selskapet: Regnskapslovens alminnelige regler

### Årsregnskapet fastsatt av kompetent organ

Bekreftet av representant for selskapet: Bjørn Vidar Wold Pedersen  
Dato for fastsettelse av årsregnskapet: 16.05.2022

### Grunnlag for avgivelse

År 2021: Årsregnskapet er elektronisk innlevert  
År 2020: Tall er hentet fra elektronisk innlevert årsregnskap fra 2021

*Det er ikke krav til at årsregnskapet m.v. som sendes til Regnskapsregisteret er undertegnet. Kontrollen på at dette er utført ligger hos revisor/enhetens øverste organ. Sikkerheten ivaretas ved at innsender har rolle/rettighet for innsending av årsregnskapet via Altinn, og ved at det bekreftes at årsregnskapet er fastsatt av kompetent organ.*

Brønnøysundregistrene, 06.07.2023



### Resultatregnskap

Beløp i: NOK	Note	2021	2020
<b>RESULTATREGNSKAP</b>			
<b>Inntekter</b>			
Salgsinntekt	1	2 376 834	1 442 855
<b>Sum inntekter</b>		<b>2 376 834</b>	<b>1 442 855</b>
<b>Kostnader</b>			
Varekostnad		148 546	8 204
Lønnskostnad	2	498 206	415 872
Avskrivning av driftsmidler og immaterielle eiendeler	8	134 217	145 380
Annen driftskostnad	2	1 189 708	812 100
<b>Sum kostnader</b>		<b>1 970 677</b>	<b>1 381 557</b>
<b>Driftsresultat</b>		<b>406 157</b>	<b>61 298</b>
<b>Finansinntekter og finanskostnader</b>			
Annen renteinntekt		252	375
<b>Sum finansinntekter</b>		<b>252</b>	<b>375</b>
Annen rentekostnad		21 612	23 738
<b>Sum finanskostnader</b>		<b>21 612</b>	<b>23 738</b>
<b>Netto finans</b>		<b>-21 360</b>	<b>-23 363</b>
<b>Ordinært resultat før skattekostnad</b>		<b>384 797</b>	<b>37 935</b>
Skattekostnad på ordinært resultat	5		
<b>Ordinært resultat etter skattekostnad</b>		<b>384 797</b>	<b>37 935</b>
<b>Årsresultat</b>		<b>384 797</b>	<b>37 935</b>
<b>Årsresultat etter minoritetsinteresser</b>		<b>384 797</b>	<b>37 935</b>
<b>Totalresultat</b>		<b>384 797</b>	<b>37 935</b>
<b>Overføringer og disponeringer</b>			
Avsatt til fond for vurderingsforskjeller	4		
Overført fra fond for vurderingsforskjeller	4		



## Resultatregnskap

<b>Beløp i: NOK</b>	<b>Note</b>	<b>2021</b>	<b>2020</b>
Ordinært utbytte	4		
Konsernbidrag	4, 4		
Udekket tap	4, 4		
Avsatt til annen egenkapital	4	384 797	37 935
Overført fra annen egenkapital	4		
<b>Sum overføringer og disponeringer</b>		<b>384 797</b>	<b>37 935</b>



## Balanse

Beløp i: NOK	Note	2021	2020
<b>BALANSE - EIENDELER</b>			
<b>Anleggsmidler</b>			
<b>Immaterielle eiendeler</b>			
Forskning og utvikling	8	223 695	357 912
Utsatt skattefordel	5		
<b>Sum immaterielle eiendeler</b>		<b>223 695</b>	<b>357 912</b>
Maskiner og anlegg	8		
Skip og flytende installasjoner	8		
Driftsløsøre, inventar o.a. utstyr	8		
<b>Finansielle anleggsmidler</b>			
Andre langsiktige fordringer		90 318	
<b>Sum finansielle anleggsmidler</b>		<b>90 318</b>	
<b>Sum anleggsmidler</b>		<b>314 013</b>	<b>357 912</b>
<b>Omløpsmidler</b>			
<b>Varer</b>			
<b>Fordringer</b>			
Kundefordringer		601 738	206 041
Andre kortsiktige fordringer		14 636	42 563
<b>Sum fordringer</b>		<b>616 373</b>	<b>248 604</b>
<b>Bankinnskudd, kontanter og lignende</b>			
Bankinnskudd, kontanter o.l.	7	1 190 565	676 456
<b>Sum bankinnskudd, kontanter og lignende</b>		<b>1 190 565</b>	<b>676 456</b>
<b>Sum omløpsmidler</b>		<b>1 806 939</b>	<b>925 060</b>
<b>SUM EIENDELER</b>		<b>2 120 952</b>	<b>1 282 972</b>

## BALANSE - EGENKAPITAL OG GJELD

### Egenkapital



## Balanse

Beløp i: NOK	Note	2021	2020
<b>Innskutt egenkapital</b>			
Aksjekapital	3, 4	113 300	113 300
Beholdning av egne aksjer	3, 4		
Overkurs	4	886 700	886 700
Annen innskutt egenkapital	4	-5 466	-5 466
<b>Sum innskutt egenkapital</b>		<b>994 534</b>	<b>994 534</b>
<b>Opptjent egenkapital</b>			
Fond for vurderingsforskjeller	4		
Annen egenkapital	4	-221 674	-606 470
<b>Sum opptjent egenkapital</b>		<b>-221 674</b>	<b>-606 470</b>
<b>Sum egenkapital</b>		<b>772 860</b>	<b>388 064</b>
<b>Gjeld</b>			
<b>Langsiktig gjeld</b>			
Utsatt skatt	5		
<b>Annen langsiktig gjeld</b>			
Konvertible lån	9		
Gjeld til kredittinstitusjoner		200 000	200 000
Øvrig langsiktig gjeld	9	596 355	574 743
<b>Sum annen langsiktig gjeld</b>		<b>796 355</b>	<b>774 743</b>
<b>Sum langsiktig gjeld</b>		<b>796 355</b>	<b>774 743</b>
<b>Kortsiktig gjeld</b>			
Leverandørgjeld		281 509	38 774
Betalbar skatt	5		
Skyldig offentlige avgifter		138 991	32 504
Annen kortsiktig gjeld	6	131 237	48 888
<b>Sum kortsiktig gjeld</b>		<b>551 737</b>	<b>120 166</b>
<b>Sum gjeld</b>		<b>1 348 091</b>	<b>894 908</b>
<b>SUM EGENKAPITAL OG GJELD</b>		<b>2 120 952</b>	<b>1 282 972</b>



## Brønnøysundregistrene

### ÅRSREGNSKAP FOR REGNSKAPSÅRET 2021 - GENERELL INFORMASJON

Journalnummer: 2022 874293

#### Enheten

Organisasjonsnummer: 915 681 441  
Organisasjonsform: Aksjeselskap  
Foretaksnavn: NETSENSE SOFTWARE SERVICES AS  
Forretningsadresse: Lyngbakkvegen 126  
3735 SKIEN

#### Regnskapsår

Årsregnskapets periode: 01.01.2021 - 31.12.2021

#### Konsern

Morselskap i konsern: Nei

#### Regnskapsregler

Regler for små foretak benyttet: Ja  
Benyttet ved utarbeidelsen av  
årsregnskapet til selskapet: Regnskapslovens alminnelige regler

#### Årsregnskapet fastsatt av kompetent organ

Bekreftet av representant for selskapet: Bjørn Vidar Wold Pedersen  
Dato for fastsettelse av årsregnskapet: 16.05.2022

#### Revisjon

Selskapet har besluttet at årsregnskapet  
ikke skal revideres: Ja

#### Grunnlag for avgivelse

År 2021: Årsregnskap er elektronisk innlevert.  
År 2020: Tall er hentet fra elektronisk innlevert årsregnskap fra 2021.

*Det er ikke krav til at årsregnskapet m.v. som sendes til Regnskapsregisteret er undertegnet. Kontrollen på at dette er utført ligger hos revisor/enhetens øverste organ. Sikkerheten ivaretas ved at innsender har rolle/rettighet for innsending av årsregnskapet via Altinn, og ved at det bekreftes at årsregnskapet er fastsatt av kompetent organ.*

Brønnøysundregistrene, 03.08.2022



Organisasjonsnr: 915 681 441  
NETSENSE SOFTWARE SERVICES AS

## RESULTATREGNSKAP

<b>Beløp i: NOK</b>	<b>Note</b>	<b>2021</b>	<b>2020</b>
<b>RESULTATREGNSKAP</b>			
<b>Inntekter</b>			
Salgsinntekt	1	2 376 834	1 442 855
<b>Sum inntekter</b>		<b>2 376 834</b>	<b>1 442 855</b>
<b>Kostnader</b>			
Varekostnad		148 546	8 204
Lønnskostnad	2	498 206	415 872
Avskrivning av driftsmidler og immaterielle eiendeler	8	134 217	145 380
Annen driftskostnad	2	1 189 708	812 100
<b>Sum kostnader</b>		<b>1 970 677</b>	<b>1 381 557</b>
<b>Driftsresultat</b>		<b>406 157</b>	<b>61 298</b>
<b>Finansinntekter og finanskostnader</b>			
Annen renteinntekt		252	375
<b>Sum finansinntekter</b>		<b>252</b>	<b>375</b>
Annen rentekostnad		21 612	23 738
<b>Sum finanskostnader</b>		<b>21 612</b>	<b>23 738</b>
<b>Netto finans</b>		<b>-21 360</b>	<b>-23 363</b>
<b>Ordinært resultat før skattekostnad</b>			
Skattekostnad på ordinært resultat	5	384 797	37 935
<b>Ordinært resultat etter skattekostnad</b>		<b>384 797</b>	<b>37 935</b>
<b>Årsresultat</b>		<b>384 797</b>	<b>37 935</b>
<b>Årsresultat etter minoritetsinteresser</b>		<b>384 797</b>	<b>37 935</b>
<b>Totalresultat</b>		<b>384 797</b>	<b>37 935</b>
<b>Overføringer og disponeringer</b>			
Avsatt til fond for vurderingsforskjeller	4		
Overført fra fond for vurderingsforskjeller	4		
Ordinært utbytte	4		
Konsernbidrag	4, 4		
Udekket tap	4, 4		



Avsatt til annen egenkapital	4	384 797	37 935
Overført fra annen egenkapital	4		
<b>Sum overføringer og disponeringer</b>		<b>384 797</b>	<b>37 935</b>



Organisasjonsnr: 915 681 441  
NETSENSE SOFTWARE SERVICES AS

## BALANSE

Beløp i: NOK	Note	2021	2020
--------------	------	------	------

### BALANSE - EIENDELER

#### Anleggsmidler

##### Immaterielle eiendeler

Forskning og utvikling	8	223 695	357 912
Utsatt skattefordel	5		
<b>Sum immaterielle eiendeler</b>		<b>223 695</b>	<b>357 912</b>

Maskiner og anlegg	8		
Skip og flytende installasjoner	8		
Driftsløsøre, inventar o. a. utstyr	8		

##### Finansielle anleggsmidler

Andre langsiktige fordringer		90 318	
<b>Sum finansielle anleggsmidler</b>		<b>90 318</b>	

<b>Sum anleggsmidler</b>		<b>314 013</b>	<b>357 912</b>
--------------------------	--	----------------	----------------

#### Omløpsmidler

##### Varer

##### Fordringer

Kundefordringer		601 738	206 041
Andre kortsiktige fordringer		14 636	42 563
<b>Sum fordringer</b>		<b>616 373</b>	<b>248 604</b>

##### Bankinnskudd, kontanter og lignende

Bankinnskudd, kontanter o. l.	7	1 190 565	676 456
<b>Sum bankinnskudd, kontanter og lignende</b>		<b>1 190 565</b>	<b>676 456</b>

<b>Sum omløpsmidler</b>		<b>1 806 939</b>	<b>925 060</b>
-------------------------	--	------------------	----------------

<b>SUM EIENDELER</b>		<b>2 120 952</b>	<b>1 282 972</b>
----------------------	--	------------------	------------------

### BALANSE - EGENKAPITAL OG GJELD

#### Egenkapital

##### Innskutt egenkapital

Aksjekapital	3, 4	113 300	113 300
Beholdning av egne aksjer	3, 4		
Overkurs	4	886 700	886 700



Annen innskutt egenkapital	4	-5 466	-5 466
<b>Sum innskutt egenkapital</b>		<b>994 534</b>	<b>994 534</b>
<b>Opptjent egenkapital</b>			
Fond for			
vurderingsforskjeller	4		
Annen egenkapital	4	-221 674	-606 470
<b>Sum opptjent egenkapital</b>		<b>-221 674</b>	<b>-606 470</b>
<b>Sum egenkapital</b>		<b>772 860</b>	<b>388 064</b>
<b>Gjeld</b>			
<b>Langsiktig gjeld</b>			
Utsatt skatt	5		
<b>Annen langsiktig gjeld</b>			
Konvertible lån	9		
Gjeld til			
kredittinstitusjoner		200 000	200 000
Øvrig langsiktig gjeld	9	596 355	574 743
<b>Sum annen langsiktig gjeld</b>		<b>796 355</b>	<b>774 743</b>
<b>Sum langsiktig gjeld</b>		<b>796 355</b>	<b>774 743</b>
<b>Kortsiktig gjeld</b>			
Leverandørgjeld		281 509	38 774
Betalbar skatt	5		
Skyldig offentlige avgifter		138 991	32 504
Annen kortsiktig gjeld	6	131 237	48 888
<b>Sum kortsiktig gjeld</b>		<b>551 737</b>	<b>120 166</b>
<b>Sum gjeld</b>		<b>1 348 091</b>	<b>894 908</b>
<b>SUM EGENKAPITAL OG GJELD</b>		<b>2 120 952</b>	<b>1 282 972</b>



Organisasjonsnr: 915 681 441  
NETSENSE SOFTWARE SERVICES AS

NOTEOPPLYSNINGER - SELSKAP - alle poster oppgitt i hele tall

Note

Antall aksjer og aksjeeiere

Note

2

Antall årsverk i regnskapsåret

Virksomheten har hatt følgende antall årsverk:

1.00

Omløpsmidler                      Startdato      Sluttdato      Endring

Skattemessig fremf.undersk. Startdato      Sluttdato      Endring

Kortsiktig gjeld                      Startdato      Sluttdato      Endring



# Årsregnskap 2021

## Netsense Software Services AS

Resultatregnskap  
Balanse  
Noter til regnskapet

Org.nr.: 915 681 441



**Resultatregnskap**  
**Netsense Software Services AS**

<b>Driftsinntekter og driftskostnader</b>	<b>Note</b>	<b>2021</b>	<b>2020</b>
Salgsinntekt	1	2 376 834	1 442 855
<b>Sum driftsinntekter</b>		<b>2 376 834</b>	<b>1 442 855</b>
Varekostnad		148 546	8 204
Lønnskostnad	2	498 206	415 872
Avskrivning av driftsmidler og immaterielle eiendeler	8	134 217	145 380
Annen driftskostnad	2	1 189 708	812 100
<b>Sum driftskostnader</b>		<b>1 970 677</b>	<b>1 381 557</b>
<b>Driftsresultat</b>		<b>406 157</b>	<b>61 298</b>
<b>Finansinntekter og finanskostnader</b>			
Annen renteinntekt		252	375
Annen rentekostnad		21 612	23 738
<b>Resultat av finansposter</b>		<b>-21 360</b>	<b>-23 363</b>
Ordinært resultat før skattekostnad		384 797	37 935
Skattekostnad på ordinært resultat	5	0	0
<b>Ordinært resultat</b>		<b>384 797</b>	<b>37 935</b>
<b>Årsresultat</b>		<b>384 797</b>	<b>37 935</b>
<b>Overføringer</b>			
Avsatt til annen egenkapital	4	384 797	37 935
<b>Sum overføringer</b>		<b>384 797</b>	<b>37 935</b>



**Balanse**  
**Netsense Software Services AS**

<b>Eiendeler</b>	<b>Note</b>	<b>2021</b>	<b>2020</b>
<b>Anleggsmidler</b>			
<b>Immaterielle eiendeler</b>			
Forskning og utvikling	8	223 695	357 912
<b>Sum immaterielle eiendeler</b>		<u>223 695</u>	<u>357 912</u>
<b>Varige driftsmidler</b>			
Andre langsiktige fordringer		90 318	0
<b>Sum finansielle anleggsmidler</b>		<u>90 318</u>	<u>0</u>
<b>Sum anleggsmidler</b>		<u>314 013</u>	<u>357 912</u>
<b>Omløpsmidler</b>			
<b>Fordringer</b>			
Kundefordringer		601 738	206 041
Andre kortsiktige fordringer		14 636	42 563
<b>Sum fordringer</b>		<u>616 373</u>	<u>248 604</u>
<b>Investeringer</b>			
Bankinnskudd, kontanter o.l.	7	1 190 565	676 456
<b>Sum omløpsmidler</b>		<u>1 806 939</u>	<u>925 060</u>
<b>Sum eiendeler</b>		<u>2 120 952</u>	<u>1 282 972</u>





**Balanse**  
**Netsense Software Services AS**


Egenkapital og gjeld	Note	2021	2020
<b>Innskutt egenkapital</b>			
Aksjekapital	3, 4	113 300	113 300
Overkurs	4	886 700	886 700
Annen innskutt egenkapital	4	-5 466	-5 466
<b>Sum innskutt egenkapital</b>		<b>994 534</b>	<b>994 534</b>
<b>Opptjent egenkapital</b>			
Annen egenkapital	4	-221 674	-606 470
<b>Sum opptjent egenkapital</b>		<b>-221 674</b>	<b>-606 470</b>
<b>Sum egenkapital</b>		<b>772 860</b>	<b>388 064</b>
<b>Gjeld</b>			
<b>Annen langsiktig gjeld</b>			
Gjeld til kredittinstitusjoner		200 000	200 000
Øvrig langsiktig gjeld	9	596 355	574 743
<b>Sum annen langsiktig gjeld</b>		<b>796 355</b>	<b>774 743</b>
<b>Kortsiktig gjeld</b>			
Leverandørgjeld		281 509	38 774
Skyldig offentlige avgifter		138 991	32 504
Annen kortsiktig gjeld	6	131 237	48 888
<b>Sum kortsiktig gjeld</b>		<b>551 737</b>	<b>120 166</b>
<b>Sum gjeld</b>		<b>1 348 091</b>	<b>894 908</b>
<b>Sum egenkapital og gjeld</b>		<b>2 120 952</b>	<b>1 282 972</b>


16.05.2022


Styret i Netsense Software Services AS

  
Bjørn Arne Lie-Hagen  
styremedlem

  
Bjørnar Stensrud  
styremedlem

  
Bjørn Vidar Wold Pedersen  
styreleder

  
Jan Ivar Sæthre Gundersen  
styremedlem

  
Knut Torstein Skinnarland  
daglig leder



## Netsense Software Services AS

### Noter til regnskapet 2021

#### Note 1 Regnskapsprinsipper

Årsregnskapet er utarbeidet i samsvar med regnskapsloven av 1998 og god regnskapsskikk for små foretak i Norge.

#### Inntekter.

Ved varesalg:

Inntekt regnskapsføres når den er opptjent, altså når både risiko og kontroll i hovedsak er overført til kunden. Dette vil normalt være tilfellet når varen er levert til kunden. Inntektene regnskapsføres med verdien av vederlaget på transaksjonstidspunktet.

Ved tjenestesalg:

Inntekt regnskapsføres når den er opptjent, altså når krav på vederlag oppstår. Dette skjer når tjenesten ytes, i takt med at arbeidet utføres. Inntektene regnskapsføres med verdien av vederlaget på transaksjonstidspunktet.

#### Kostnader

Kostnader regnskapsføres som hovedregel i samme periode som tilhørende inntekt. I de tilfeller det ikke er en klar sammenheng mellom utgifter og inntekter fastsettes fordelingen etter skjønnsmessige kriterier. Øvrige unntak fra sammenstillingsprinsippet er angitt der det er aktuelt.

#### Skatter

Skattekostnaden sammenstilles med regnskapsmessig resultat før skatt. Skatt knyttet til egenkapitaltransaksjoner, for eksempel konsernbidrag, føres mot egenkapitalen.

Skattekostnaden består av betalbar skatt (skatt på årets direkte skattepliktige inntekt) og endring i netto utsatt skatt. Skattekostnaden fordeles på ordinært resultat og virkning av prinsippendring og korrigering av feil i henhold til skattegrunnlaget. Utsatt skatt og utsatt skattefordel er presentert netto i balansen.

Små foretak kan unnlate å balanseføre utsatt skattefordel selv om kriteriene for balanseføring er oppfylt.

#### Hovedregel for vurdering og klassifisering av eiendeler og gjeld

Eiendeler bestemt til varig eie eller bruk er klassifisert som anleggsmidler. Andre eiendeler er klassifisert som omløpsmidler. Fordringer som skal tilbakebetales innen et år er klassifisert som omløpsmidler. Ved klassifisering av kortsiktig og langsiktig gjeld er tilsvarende kriterier lagt til grunn.

Omløpsmidler vurderes til laveste av anskaffelseskost og virkelig verdi.

Anleggsmidler vurderes til anskaffelseskost, men nedskrives til gjenvinnbart beløp dersom dette er lavere enn bokført verdi, og verdifallet forventes ikke å være forbigående. Anleggsmidler med begrenset økonomisk levetid avskrives planmessig.

#### Immaterielle eiendeler

Utgifter til egen tilvirkning av immaterielle eiendeler, herunder utgifter til egen forskning og utvikling, kan alternativt balanseføres når det er sannsynlig at de fremtidige økonomiske fordelene knyttet til eiendelene vil tilflyte selskapet og anskaffelseskost kan måles pålitelig.

#### Fordringer

Kundefordringer og andre fordringer er oppført til pålydende etter fradrag for avsetning til forventet tap. Avsetning til tap gjøres på grunnlag av en individuell vurdering av de enkelte fordringer.

#### Bankinnskudd, kontanter og lignende

Bankinnskudd, kontanter ol. inkluderer kontanter, bankinnskudd og andre betalingsmidler med forfallsdato som er kortere enn tre måneder fra anskaffelse.

#### Pensjoner

Foretaket er pliktig til å ha tjenstepensjonsordning etter lov om obligatorisk tjenstepensjon, og har pensjonsordning som tilfredsstiller kravene i denne lov. Årets innskudd til pensjonsordningen kostnadsføres.



## Netsense Software Services AS

### Noter til regnskapet 2021

#### Note 2 Lønnskostnader og ytelser, godtgjørelser til daglig leder, styret og revisor

Lønnskostnader	2021	2020
Lønninger	391 594	323 258
Arbeidsgiveravgift	96 031	75 629
Pensjonskostnader	11 381	18 785
Annet	-800	-1 800
<b>Sum</b>	<b>498 206</b>	<b>415 872</b>

Selskapet har i 2021 sysselsatt 1 årsverk.

#### Pensjonsforpliktelser

Selskapet er pliktig til å ha tjenstepensjonsordning etter lov om obligatorisk tjenstepensjon. Selskapets pensjonsordninger tilfredsstiller kravene i denne lov.

#### Ytelser til daglig leder

Daglig leder har ikke mottatt lønn i 2021.

#### Revisor

Selskapet har fravalgt revisjon fra og med regnskapsåret 2019.

#### Note 3 Aksjonærer

Aksjekapitalen i Netsense Software Services AS pr. 31.12 består av:

	Antall	Pålydende	Bokført
Ordinære aksjer	1 133	100,0	113 300
<b>Sum</b>	<b>1 133</b>		<b>113 300</b>

#### Eierstruktur

De største aksjonærene i % pr. 31.12 var:

	Ordinære	Eierandel	Stemmeandel
Netsense AS	968	85,4	85,4
Jan Ivar Gundersen	165	14,6	14,6
<b>Totalt antall aksjer</b>	<b>1 133</b>	<b>100,0</b>	<b>100,0</b>

#### Note 4 Egenkapital

	Aksjekapital	Overkurs	Annen Innskutt egenkapital	Annen egenkapital	Sum egenkapital
Pr 01.01.2021	113 300	886 700	-5 466	-606 470	388 064
Årets resultat				384 797	384 797
Pr 31.12.2021	113 300	886 700	-5 466	-221 674	772 860

#### Note 5 Skatt

Årets skattekostnad	2021	2020
Resultatført skatt på ordinært resultat:		
Betalbar skatt	0	0
Endring i utsatt skattefordel	0	0
<b>Skattekostnad ordinært resultat</b>	<b>0</b>	<b>0</b>
Skattepliktig inntekt:		
Ordinært resultat før skatt	384 797	37 935
Permanente forskjeller	0	0



## Netsense Software Services AS

### Noter til regnskapet 2021

Endring i midlertidige forskjeller	0	11 163
Anvendelse av fremførbart underskudd	-384 797	-49 098
<b>Skattepliktig inntekt</b>	<b>0</b>	<b>0</b>

Betalbar skatt i balansen:		
Betalbar skatt på årets resultat	0	0
<b>Sum betalbar skatt i balansen</b>	<b>0</b>	<b>0</b>

Skatteeffekten av midlertidige forskjeller og underskudd til fremføring som har gitt opphav til utsatt skatt og utsatte skattefordeler, spesifisert på typer av midlertidige forskjeller

	2021	2020	Endring
Akkumulert fremførbart underskudd	-237 139	-621 936	-384 797
Inngår ikke i beregningen av utsatt skatt	237 139	621 936	384 797
<b>Utsatt skattefordel (22 %)</b>	<b>0</b>	<b>0</b>	<b>0</b>

I henhold til God regnskapsskikk for små foretak balanseføres ikke utsatt skattefordel.

#### Note 6 Annen kortsiktig gjeld

	2021	2020
Skyldig feriepenger	64 887	48 888
Annen kortsiktig gjeld	66 350	0
<b>Sum annen langsiktig gjeld</b>	<b>131 237</b>	<b>48 888</b>

#### Note 7 Bankinnskudd

Innestående midler på skattetrekkkonto (bundne midler) er på kr. 34 451.



**Netsense Software Services AS**

**Noter til regnskapet 2021**

**Note 8 Anleggsmidler**

	Driftsløsøre, inventar ol.	FOU (Anlegg under utførelse)	Sum
Anskaffelseskost pr. 01.01.21	39 990	671 086	711 076
= Anskaffelseskost 31.12.21	39 990	671 086	711 076
Akkumulerte avskrivninger 31.12.21	39 990	447 391	487 381
= Bokført verdi 31.12.21	0	223 695	223 695
Årets ordinære avskrivninger		134 217	134 217
Økonomisk levetid	3-5 år	5 år	
Avskrivningsplan	Lineær	Lienær	

**Note 9 Mellomværende med selskap i samme konsern mv.**

	Annen langsiktig gjeld	
	2021	2020
Mellomværende med Netsense AS	596 355	574 743
Sum	596 355	574 743