



ÅRSREGNSKAPET FOR REGNSKAPSÅRET 2022 - GENERELL INFORMASJON

Enheten

| | |
|----------------------|--|
| Organisasjonsnummer: | 822 404 502 |
| Organisasjonsform: | Aksjeselskap |
| Foretaksnavn: | STEINAN HOLDING AS |
| Forretningsadresse: | c/o Fredensborg Bolig AS Henrik Ibsens gate 48 0255 OSLO |

Regnskapsår

| | |
|-------------------------|-------------------------|
| Årsregnskapets periode: | 01.01.2022 - 31.12.2022 |
|-------------------------|-------------------------|

Konsern

| | |
|-----------------------|-----|
| Morselskap i konsern: | Nei |
|-----------------------|-----|

Regnskapsregler

| | |
|--|------------------------------------|
| Regler for små foretak benyttet: | Ja |
| Benyttet ved utarbeidelsen av årsregnskapet til selskapet: | Regnskapslovens alminnelige regler |

Årsregnskapet fastsatt av kompetent organ

| | |
|--|------------------|
| Bekreftet av representant for selskapet: | Tollef Svenkerud |
| Dato for fastsettelse av årsregnskapet: | 28.02.2023 |

Grunnlag for avgivelse

År 2022: Årsregnskapet er elektronisk innlevert
År 2021: Tall er hentet fra elektronisk innlevert årsregnskap fra 2022

Det er ikke krav til at årsregnskapet m.v. som sendes til Regnskapsregisteret er undertegnet. Kontrollen på at dette er utført ligger hos revisor/enhetens øverste organ. Sikkerheten ivaretas ved at innsender har rolle/rettighet for innsending av årsregnskapet via Altinn, og ved at det bekreftes at årsregnskapet er fastsatt av kompetent organ.

Brønnøysundregistrene, 05.06.2024



Resultatregnskap

| Beløp i: NOK | Note | 2022 | 2021 |
|---|------|-----------------|-----------------|
| RESULTATREGNSKAP | | | |
| Kostnader | | | |
| Varekostnad | 4 | | |
| Lønnskostnad | 1 | | |
| Annen driftskostnad | 1 | 119 595 | 114 253 |
| Sum kostnader | | 119 595 | 114 253 |
| Driftsresultat | | -119 595 | -114 253 |
| Finansinntekter og finanskostnader | | | |
| Annen renteinntekt | | 2 738 | |
| Sum finansinntekter | | 2 738 | |
| Rentekostnad til foretak i samme konsern | 6 | | |
| Netto finans | | 2 738 | |
| Ordinært resultat før skattekostnad | | -116 858 | -114 253 |
| Skattekostnad på resultat | 2 | | |
| Ordinært resultat etter skattekostnad | | -116 858 | -114 253 |
| Årsresultat | 3 | -116 858 | -114 253 |
| Årsresultat etter minoritetsinteresser | | -116 858 | -114 253 |
| Totalresultat | | -116 858 | -114 253 |
| Overføringer og disponeringer | | | |
| Udekket tap | 3 | -116 858 | -114 253 |
| Sum overføringer og disponeringer | | -116 858 | -114 253 |



Balanse

| Beløp i: NOK | Note | 2022 | 2021 |
|--|------|-------------------|-------------------|
| BALANSE - EIENDELER | | | |
| Anleggsmidler | | | |
| Immaterielle eiendeler | | | |
| Utsatt skattefordel | 2 | | |
| Finansielle anleggsmidler | | | |
| Lån til foretak i samme konsern | 6 | | |
| Sum anleggsmidler | | 0 | 0 |
| Omløpsmidler | | | |
| Varer | | | |
| Sum varer | 4 | 16 832 829 | 9 727 600 |
| Fordringer | | | |
| Andre kortsiktige fordringer | | 36 000 000 | 16 000 000 |
| Sum fordringer | | 36 000 000 | 16 000 000 |
| Bankinnskudd, kontanter og lignende | | | |
| Bankinnskudd, kontanter o.l. | | 2 643 048 | 14 666 042 |
| Sum bankinnskudd, kontanter og lignende | | 2 643 048 | 14 666 042 |
| Sum omløpsmidler | | 55 475 877 | 40 393 642 |
| SUM EIENDELER | | 55 475 877 | 40 393 642 |
| BALANSE - EGENKAPITAL OG GJELD | | | |
| Egenkapital | | | |
| Innskutt egenkapital | | | |
| Aksjekapital | 3, 5 | 60 000 | 60 000 |
| Overkurs | 3 | 990 000 | 990 000 |
| Annen innskutt egenkapital | 3 | | |
| Sum innskutt egenkapital | | 1 050 000 | 1 050 000 |



Balanse

| Beløp i: NOK | Note | 2022 | 2021 |
|-----------------------------------|-------------|-------------------|-------------------|
| Opptjent egenkapital | | | |
| Fond for vurderingsforskjeller | 3 | | |
| Annen egenkapital | 3 | | |
| Udekket tap | 3, 7 | 1 354 763 | 1 237 905 |
| Sum opptjent egenkapital | | -1 354 763 | -1 237 905 |
| Sum egenkapital | | -304 763 | -187 905 |
| Gjeld | | | |
| Langsiktig gjeld | | | |
| Utsatt skatt | 2 | | |
| Annen langsiktig gjeld | | | |
| Langsiktig konserngjeld | 6 | | |
| Øvrig langsiktig gjeld | 6 | 14 188 126 | |
| Sum annen langsiktig gjeld | | 14 188 126 | |
| Sum langsiktig gjeld | | 14 188 126 | 0 |
| Kortsiktig gjeld | | | |
| Leverandørgjeld | | 1 592 514 | 563 104 |
| Betalbar skatt | 2 | | |
| Annen kortsiktig gjeld | 6 | 40 000 000 | 40 018 443 |
| Sum kortsiktig gjeld | | 41 592 514 | 40 581 547 |
| Sum gjeld | | 55 780 640 | 40 581 547 |
| SUM EGENKAPITAL OG GJELD | | 55 475 877 | 40 393 642 |



Brønnøysundregistrene

ÅRSREGNSKAP FOR REGNSKAPSÅRET 2022 - GENERELL INFORMASJON

Journalnummer: 2023 499576

Enheten

Organisasjonsnummer: 822 404 502
Organisasjonsform: Aksjeselskap
Foretaksnavn: STEINAN HOLDING AS
Forretningsadresse: c/o Fredensborg Bolig AS,
Stensberggata 25
0170 OSLO

Regnskapsår

Årsregnskapets periode: 01.01.2022 - 31.12.2022

Konsern

Morselskap i konsern: Nei

Regnskapsregler

Regler for små foretak benyttet: Ja
Benyttet ved utarbeidelsen av
årsregnskapet til selskapet: Regnskapslovens alminnelige regler

Årsregnskapet fastsatt av kompetent organ

Bekreftet av representant for selskapet: Tollef Svenkerud
Dato for fastsettelse av årsregnskapet: 28.02.2023

Revisjon

Årsregnskapet er utarbeidet av ekstern
autorisert regnskapsfører: Ja

Grunnlag for avgivelse

År 2022: Årsregnskap er elektronisk innlevert.
År 2021: Tall er hentet fra elektronisk innlevert årsregnskap fra 2022.

Det er ikke krav til at årsregnskapet m.v. som sendes til Regnskapsregisteret er undertegnet. Kontrollen på at dette er utført ligger hos revisor/enhetens øverste organ. Sikkerheten ivaretas ved at innsender har rolle/rettighet for innsending av årsregnskapet via Altinn, og ved at det bekreftes at årsregnskapet er fastsatt av kompetent organ.

Brønnøysundregistrene, 24.06.2023



Organisasjonsnr: 822 404 502
STEINAN HOLDING AS

RESULTATREGNSKAP

| Beløp i: NOK | Note | 2022 | 2021 |
|---|------|-----------------|-----------------|
| RESULTATREGNSKAP | | | |
| Kostnader | | | |
| Varekostnad | 4 | | |
| Lønnskostnad | 1 | | |
| Annen driftskostnad | 1 | 119 595 | 114 253 |
| Sum kostnader | | 119 595 | 114 253 |
| Driftsresultat | | -119 595 | -114 253 |
| Finansinntekter og finanskostnader | | | |
| Annen renteinntekt | | 2 738 | |
| Sum finansinntekter | | 2 738 | |
| Rentekostnad til foretak i samme konsern | 6 | | |
| Netto finans | | 2 738 | |
| Ordinært resultat før skattekostnad | | -116 858 | -114 253 |
| Skattekostnad på resultat | 2 | | |
| Ordinært resultat etter skattekostnad | | -116 858 | -114 253 |
| Årsresultat | 3 | -116 858 | -114 253 |
| Årsresultat etter minoritetsinteresser | | -116 858 | -114 253 |
| Totalresultat | | -116 858 | -114 253 |
| Overføringer og disponeringer | | | |
| Udekket tap | 3 | -116 858 | -114 253 |
| Sum overføringer og disponeringer | | -116 858 | -114 253 |



Organisasjonsnr: 822 404 502
STEINAN HOLDING AS

BALANSE

| Beløp i: NOK | Note | 2022 | 2021 |
|--|------|-------------------|-------------------|
| BALANSE - EIENDELER | | | |
| Anleggsmidler | | | |
| Immaterielle eiendeler | | | |
| Utsatt skattefordel | 2 | | |
| Finansielle anleggsmidler | | | |
| Lån til foretak i samme konsern | 6 | | |
| Sum anleggsmidler | | 0 | 0 |
| Omløpsmidler | | | |
| Varer | | | |
| Sum varer | 4 | 16 832 829 | 9 727 600 |
| Fordringer | | | |
| Andre kortsiktige fordringer | | 36 000 000 | 16 000 000 |
| Sum fordringer | | 36 000 000 | 16 000 000 |
| Bankinnskudd, kontanter og lignende | | | |
| Bankinnskudd, kontanter o. l. | | 2 643 048 | 14 666 042 |
| Sum bankinnskudd, kontanter og lignende | | 2 643 048 | 14 666 042 |
| Sum omløpsmidler | | 55 475 877 | 40 393 642 |
| SUM EIENDELER | | 55 475 877 | 40 393 642 |
| BALANSE - EGENKAPITAL OG GJELD | | | |
| Egenkapital | | | |
| Innskutt egenkapital | | | |
| Aksjekapital | 3, 5 | 60 000 | 60 000 |
| Overkurs | 3 | 990 000 | 990 000 |
| Annen innskutt egenkapital | 3 | | |
| Sum innskutt egenkapital | | 1 050 000 | 1 050 000 |
| Opptjent egenkapital | | | |
| Fond for vurderingsforskjeller | 3 | | |
| Annen egenkapital | 3 | | |
| Udekket tap | 3, 7 | 1 354 763 | 1 237 905 |
| Sum opptjent egenkapital | | -1 354 763 | -1 237 905 |



| | | | |
|-----------------------------------|---|-------------------|-------------------|
| Sum egenkapital | | -304 763 | -187 905 |
| Gjeld | | | |
| Langsiktig gjeld | | | |
| Utsatt skatt | 2 | | |
| Annen langsiktig gjeld | | | |
| Langsiktig konserngjeld | 6 | | |
| Øvrig langsiktig gjeld | 6 | 14 188 126 | |
| Sum annen langsiktig gjeld | | 14 188 126 | |
| Sum langsiktig gjeld | | 14 188 126 | 0 |
| Kortsiktig gjeld | | | |
| Leverandørgjeld | | 1 592 514 | 563 104 |
| Betalbar skatt | 2 | | |
| Annen kortsiktig gjeld | 6 | 40 000 000 | 40 018 443 |
| Sum kortsiktig gjeld | | 41 592 514 | 40 581 547 |
| Sum gjeld | | 55 780 640 | 40 581 547 |
| SUM EGENKAPITAL OG GJELD | | 55 475 877 | 40 393 642 |



Organisasjonsnr: 822 404 502
STEINAN HOLDING AS

NOTEOPPLYSNINGER - SELSKAP - alle poster oppgitt i hele tall

Note

Antall årsverk i regnskapsåret
0.00

| <u>Sum</u> | <u>Beløp</u> |
|---------------------------------|--|
| <u>Balanseført verdi 31.12.</u> | <u>Varige driftsmidler Immaterielle eiend.</u> |

Konsernregnskap

Morselskapet sitt navn

Forretningskontor for morselskapet

Begrunnelse for at datterselskap er utelatt fra konsolideringen

| <u>Samlet beløp - tilknyttet selskap</u> | <u>Årets</u> | <u>Fjorårets</u> |
|--|--------------|------------------|
|--|--------------|------------------|

| | | |
|---|--------------|------------------|
| <u>Samlet beløp - foretak i samme konsern</u> | <u>Årets</u> | <u>Fjorårets</u> |
|---|--------------|------------------|

| | | |
|---|--------------|------------------|
| <u>Samlet beløp - foretak i samme konsern</u> | <u>Årets</u> | <u>Fjorårets</u> |
|---|--------------|------------------|

| | | |
|---|--------------|------------------|
| <u>Samlet beløp - felles kontrollert virksomhet</u> | <u>Årets</u> | <u>Fjorårets</u> |
|---|--------------|------------------|

| <u>Pantstillelse</u> | <u>Beløp</u> |
|----------------------|--------------|
|----------------------|--------------|

| | | | |
|----------------------------------|---------------|------------------|-------------------------|
| <u>Beholdning av egne aksjer</u> | <u>Antall</u> | <u>Pålydende</u> | <u>Andel av aksjek.</u> |
|----------------------------------|---------------|------------------|-------------------------|



Årsregnskap 2022 Steinan Holding AS

Org.nr.: 822 404 502



Resultatregnskap

Steinan Holding AS

| Driftsinntekter og driftskostnader | Note | 2022 | 2021 |
|---|----------|-----------------|-----------------|
| Annen driftskostnad | 1 | 119 595 | 114 253 |
| Sum driftskostnader | | 119 595 | 114 253 |
| Driftsresultat | | -119 595 | -114 253 |
| Finansinntekter og finanskostnader | | | |
| Annen renteinntekt | | 2 738 | 0 |
| Resultat av finansposter | | 2 738 | 0 |
| Resultat før skattekostnad | | -116 858 | -114 253 |
| Skattekostnad på resultat | 2 | 0 | 0 |
| Årsresultat | 3 | -116 858 | -114 253 |
| Overføringer | | | |
| Overført til udekket tap | 3 | 116 858 | 114 253 |
| Sum overføringer | | -116 858 | -114 253 |



Balanse

Steinan Holding AS

| Eiendeler | Note | 2022 | 2021 |
|------------------------------------|------|-------------------|-------------------|
| Omløpsmidler | | | |
| Lager av varer og annen beholdning | 4 | 16 832 829 | 9 727 600 |
| Andre kortsiktige fordringer | | 36 000 000 | 16 000 000 |
| Sum fordringer | | 36 000 000 | 16 000 000 |
| Bankinnskudd, kontanter o.l. | | 2 643 048 | 14 666 042 |
| Sum omløpsmidler | | 55 475 877 | 40 393 642 |
| Sum eiendeler | | 55 475 877 | 40 393 642 |




Balanse

Steinan Holding AS


| Egenkapital og gjeld | Note | 2022 | 2021 |
|-----------------------------------|------|-------------------|-------------------|
| Egenkapital | | | |
| Aksjekapital | 3, 5 | 60 000 | 60 000 |
| Overkurs | 3 | 990 000 | 990 000 |
| Sum innskutt egenkapital | | 1 050 000 | 1 050 000 |
| Udekket tap | 3, 7 | -1 354 763 | -1 237 905 |
| Sum opptjent egenkapital | | -1 354 763 | -1 237 905 |
| Sum egenkapital | | -304 763 | -187 905 |
| Gjeld | | | |
| Øvrig langsiktig gjeld | 6 | 14 188 126 | 0 |
| Sum annen langsiktig gjeld | | 14 188 126 | 0 |
| Kortsiktig gjeld | | | |
| Leverandørgjeld | | 1 592 514 | 563 104 |
| Annen kortsiktig gjeld | 6 | 40 000 000 | 40 018 443 |
| Sum kortsiktig gjeld | | 41 592 514 | 40 581 547 |
| Sum gjeld | | 55 780 640 | 40 581 547 |
| Sum egenkapital og gjeld | | 55 475 877 | 40 393 642 |

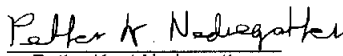
Oslo, 28.02.2023

Styret i Steinan Holding AS


Tollef Svenkerud
styreleder


Kjell Erik Torne Selin
styremedlem


Pål Morten Ringseth Oxaal
styremedlem


Petter Knut Nedregotten
styremedlem



Steinan Holding AS

822 404 502

Noter til årsregnskapet

Regnskapsprinsipper

Årsregnskapet er satt opp i samsvar med regnskapsloven og NRS 8 - God regnskapsskikk for små foretak.

Skatt

Skattekostnaden i resultatregnskapet omfatter både periodens betalbare skatt og endring i utsatt skatt. Utsatt skatt er beregnet med aktuell skattesats på grunnlag av de midlertidige forskjeller som eksisterer mellom regnskapsmessige og skattemessige verdier, samt ligningsmessig underskudd til fremføring ved utgangen av regnskapsåret. Skatteøkende og skattereduserende midlertidige forskjeller som reverserer eller kan reverseres i samme periode er utlignet og nettoført.

Klassifisering og vurdering av balanseposter

Eiendeler bestemt til varig eie eller bruk er klassifisert som anleggsmidler. Andre eiendeler er klassifisert som omløpsmidler. Fordringer klassifiseres som omløpsmidler hvis de skal tilbakebetales i løpet av ett år. For gjeld er analoge kriterier lagt til grunn. Første års avdrag på langsiktige fordringer og langsiktig gjeld klassifiseres likevel ikke som omløpsmiddel og kortsiktig gjeld.

Varer

Varer er vurdert til det laveste av anskaffelseskost og netto salgsverdi.

Fordringer

Kundefordringer og andre fordringer oppføres til pålydende etter fradrag for avsetning til forventet tap. Avsetning til tap gjøres på grunnlag av en individuell vurdering av de enkelte fordringene.



Steinan Holding AS

822 404 502

Note 1 Lønnskostnader

Steinan Holding AS har ikke hatt noen ansatte i 2022.

Note 2 Skatt

Skatteeffekten av midlertidige forskjeller og underskudd til fremføring som har gitt opphav til utsatt skatt og utsatte skattefordeler, spesifisert på typer av midlertidige forskjeller:

| | 2022 | 2021 | Ending |
|---|------------------|-------------------|-------------------|
| Varebeholdning | 2 133 010 | 870 278 | -1 262 732 |
| Sum | 2 133 010 | 870 278 | -1 262 732 |
| Akkumulert fremførbart underskudd | -3 487 773 | -2 108 184 | 1 379 589 |
| Inngår ikke i beregningen av utsatt skatt | 1 354 763 | 1 237 905 | -116 858 |
| Grunnlag for beregning av utsatt skatt | 0 | 0 | 0 |
| Utsatt skattefordel (22 %) | | 0 | 0 |
| Årets skattekostnad | | 2022 | 2021 |
| Skattepliktig inntekt: | | | |
| Ordinært resultat før skatt | | -116 858 | -114 253 |
| Endring i midlertidige forskjeller | | -1 262 732 | -870 279 |
| Skattepliktig inntekt | | -1 379 589 | -984 531 |
| Resultatført skatt på ordinært resultat: | | | |
| Betalbar skatt | | 0 | 0 |
| Endring i utsatt skattefordel | | 0 | 0 |
| Skattekostnad ordinært resultat | | 0 | 0 |
| Betalbar skatt i balansen: | | | |
| Betalbar skatt på årets resultat | | 0 | 0 |
| Sum betalbar skatt i balansen | | 0 | 0 |

Note 3 Egenkapital

| | Aksjekapital | Overkurs | Udekket tap | Sum egenkapital |
|-------------------------------|---------------|----------------|-------------------|-----------------|
| Egenkapital 01.01.2022 | 60 000 | 990 000 | -1 237 905 | -187 905 |
| Årets resultat | 0 | 0 | -116 858 | -116 858 |
| Egenkapital 31.12.2022 | 60 000 | 990 000 | -1 354 763 | -304 763 |



Steinan Holding AS 822 404 502

Note 4 Varer

| | 2022 | 2021 |
|-------------------------|-------------------|------------------|
| Varer under tilvirkning | 16 832 829 | 9 727 600 |
| Sum | 16 832 829 | 9 727 600 |

Note 5 Aksjekapital og aksjonærinformasjon

Aksjekapitalen på kr. 60 000 består av 30 aksjer á kr. 2 000.

| Oversikt over de største aksjonærene | Antall | Eierandel |
|--------------------------------------|-----------|-------------|
| Fredensborg Bolig AS | 15 | 50% |
| Bolig Norge AS | 15 | 50% |
| Sum | 30 | 100% |

Note 6 Mellomværende med tilknyttede selskap m.v.

| | Øvrig gjeld | |
|------------------------------|-------------------|----------|
| | 2022 | 2021 |
| Lån fra Fredensborg Bolig AS | 7 094 063 | 0 |
| Lån fra Bolig Norge AS | 7 094 063 | 0 |
| Sum | 14 188 126 | 0 |

Note 7 Fortsatt drift

Resultatet for 2022 viser et underskudd på kr. -116 858 etter skatt, mot kr. -114 253 i 2021. Steinan Holding AS' pågående prosjekter vurderes å være verdifull på sikt samt at det ligger merverdier i balansen. Styret vurderer at forutsetningene for fortsatt drift er til stede og legger det til grunn for sin virksomhet.



Til generalforsamlingen i Steinan Holding AS

Uavhengig revisjonsberetning

Konklusjon

Vi har revidert årsregnskapet for Steinan Holding AS som består av balanse per 31. desember 2022, resultatregnskap for regnskapsåret avsluttet per denne datoen og noter til årsregnskapet, herunder et sammendrag av viktige regnskapsprinsipper.

Etter vår mening

- oppfyller årsregnskapet gjeldende lovkrav, og
- gir årsregnskapet et rettviseende bilde av selskapets finansielle stilling per 31. desember 2022, og av dets resultater for regnskapsåret avsluttet per denne datoen i samsvar med regnskapslovens regler og god regnskapsskikk i Norge.

Grunnlag for konklusjonen

Vi har gjennomført revisjonen i samsvar med International Standards on Auditing (ISA-ene). Våre oppgaver og plikter i henhold til disse standardene er beskrevet nedenfor under *Revisors oppgaver og plikter ved revisjonen av årsregnskapet*. Vi er uavhengige av selskapet i samsvar med kravene i relevante lover og forskrifter i Norge og International Code of Ethics for Professional Accountants (inkludert internasjonale uavhengighetsstandarder) utstedt av International Ethics Standards Board for Accountants (IESBA-reglène), og vi har overholdt våre øvrige etiske forpliktelser i samsvar med disse kravene. Innhentet revisjonsbevis er etter vår vurdering tilstrekkelig og hensiktsmessig som grunnlag for vår konklusjon.

Styrets ansvar for årsregnskapet

Styret (ledelsen) er ansvarlig for å utarbeide årsregnskapet og for at det gir et rettviseende bilde i samsvar med regnskapslovens regler og god regnskapsskikk i Norge. Ledelsen er også ansvarlig for slik internkontroll som den finner nødvendig for å kunne utarbeide et årsregnskap som ikke inneholder vesentlig feilinformasjon, verken som følge av misligheter eller utilsiktede feil.

Ved utarbeidelsen av årsregnskapet må ledelsen ta standpunkt til selskapets evne til fortsatt drift og opplyse om forhold av betydning for fortsatt drift. Forutsetningen om fortsatt drift skal legges til grunn for årsregnskapet så lenge det ikke er sannsynlig at virksomheten vil bli avvirket.

Revisors oppgaver og plikter ved revisjonen av årsregnskapet

Vårt mål er å oppnå betryggende sikkerhet for at årsregnskapet som helhet ikke inneholder vesentlig feilinformasjon, verken som følge av misligheter eller utilsiktede feil, og å avgi en revisjonsberetning som inneholder vår konklusjon. Betryggende sikkerhet er en høy grad av sikkerhet, men ingen garanti for at en revisjon utført i samsvar med ISA-ene, alltid vil

PricewaterhouseCoopers AS, Dronning Eufemias gate 71, Postboks 748 Sentrum, NO-0106 Oslo
T: 02316, org. no.: 987 009 713 MVA, www.pwc.no
Statsautoriserte revisorer, medlemmer av Den norske Revisorforening og autorisert regnskapsførerselskap



avdekke vesentlig feilinformasjon. Feilinformasjon kan oppstå som følge av misligheter eller utilsiktede feil. Feilinformasjon er å anse som vesentlig dersom den enkeltvis eller samlet med rimelighet kan forventes å påvirke de økonomiske beslutningene som brukerne foretar på grunnlag av årsregnskapet.

For videre beskrivelse av revisors oppgaver og plikter vises det til:
<https://revisorforeningen.no/revisjonsberetninger>

Oslo, 5. mai 2023

PricewaterhouseCoopers AS

Chris Håvard Jakobsen
Statsautorisert revisor