



ÅRSREGNSKAPET FOR REGNSKAPSÅRET 2018 - GENERELL INFORMASJON

Enheten

Organisasjonsnummer: 914 419 638
Organisasjonsform: Samvirkeforetak
Foretaksnavn: LASTEBILSENTRALEN SA
Forretningsadresse: Stokkastø 6
4315 SANDNES

Regnskapsår

Årsregnskapets periode: 01.01.2018 - 31.12.2018

Konsern

Morselskap i konsern: Nei

Regnskapsregler

Regler for små foretak benyttet: Ja
Benyttet ved utarbeidelsen av årsregnskapet til selskapet: Regnskapslovens alminnelige regler

Årsregnskapet fastsatt av kompetent organ

Bekreftet av representant for selskapet: Tor Bjarne Asheim
Dato for fastsettelse av årsregnskapet: 04.03.2019

Grunnlag for avgivelse

År 2018: Årsregnskapet er elektronisk innlevert
År 2017: Tall er hentet fra elektronisk innlevert årsregnskap fra 2018

Det er ikke krav til at årsregnskapet m.v. som sendes til Regnskapsregisteret er undertegnet. Kontrollen på at dette er utført ligger hos revisor/enhetens øverste organ. Sikkerheten ivaretas ved at innsender har rolle/rettighet for innsending av årsregnskapet via Altinn, og ved at det bekreftes at årsregnskapet er fastsatt av kompetent organ.

Brønnøysundregistrene, 06.09.2020



Resultatregnskap

Beløp i: NOK	Note	2018	2017
RESULTATREGNSKAP			
Inntekter			
Salgsinntekt	1	716 818	817 890
Annen driftsinntekt		288 997	84 120
Sum inntekter		1 005 815	902 010
Kostnader			
Varekostnad		227 225	208 208
Lønnskostnad	2	109 636	141 852
Annen driftskostnad	2	891 870	575 801
Sum kostnader		1 228 732	925 862
Driftsresultat		-222 917	-23 852
Finansinntekter og finanskostnader			
Annen renteinntekt		80	490
Annen finansinntekt		173	1 674
Sum finansinntekter		253	2 164
Annen rentekostnad		81	327
Sum finanskostnader		81	327
Netto finans		171	1 837
Ordinært resultat før skattekostnad		-222 746	-22 015
Skattekostnad på ordinært resultat	4	32	591
Ordinært resultat etter skattekostnad		-222 778	-22 606
Årsresultat		-222 778	-22 606
Årsresultat etter minoritetsinteresser		-222 778	-22 606
Totalresultat		-222 778	-22 606
Overføringer og disponeringer			
Udekket tap		-95 329	



Resultatregnskap

Beløp i: NOK	Note	2018	2017
Overføringer til/fra annen egenkapital		-127 449	-22 606
Sum overføringer og disponeringer		-222 778	-22 606



Balanse

Beløp i: NOK	Note	2018	2017
BALANSE - EIENDELER			
Anleggsmidler			
Immaterielle eiendeler			
Utsatt skattefordel	4		
Sum anleggsmidler		0	0
Omløpsmidler			
Varer			
Fordringer			
Kundefordringer		30 685	254 909
Andre fordringer		31 939	31 219
Sum fordringer		62 624	286 128
Bankinnskudd, kontanter og lignende			
Bankinnskudd, kontanter og lignende	3	75 928	51 022
Sum bankinnskudd, kontanter og lignende		75 928	51 022
Sum omløpsmidler		138 552	337 150
SUM EIENDELER		138 552	337 150
BALANSE - EGENKAPITAL OG GJELD			
Egenkapital			
Innskutt egenkapital			
Selskapskapital		126 460	66 460
Sum innskutt egenkapital		126 460	66 460
Opptjent egenkapital			
Annen egenkapital			127 449
Udekket tap		95 329	
Sum opptjent egenkapital		-95 329	127 449



Balanse

Beløp i: NOK	Note	2018	2017
Sum egenkapital	5	31 131	193 909
Gjeld			
Langsiktig gjeld			
Utsatt skatt	4		
Annen langsiktig gjeld			
Sum langsiktig gjeld		0	0
Kortsiktig gjeld			
Leverandørgjeld		80 202	70 481
Betalbar skatt	4	32	276
Skyldige offentlige avgifter		27 187	72 485
Sum kortsiktig gjeld		107 421	143 242
Sum gjeld		107 421	143 242
SUM EGENKAPITAL OG GJELD		138 552	337 150



ÅRSREGNSKAPET 2018

Lastebilentralen SA

Org.nr 914 419 638

Resultatregnskap

Balanse

Noter



Lastebilentralen SA

Resultatregnskap

Driftsinntekter og driftskostnader	Note	2018	2017
Driftsinntekter			
Salgsinntekt	1	716 818	817 890
Annen driftsinntekt		288 997	84 120
Sum driftsinntekter		1 005 815	902 010
Driftskostnader			
Varekostnad		227 225	208 208
Lønnskostnad	2	109 636	141 852
Annen driftskostnad	2	891 870	575 801
Sum driftskostnader		1 228 732	925 862
Driftsresultat		-222 917	-23 852
Finansinntekter og finanskostnader			
Annen renteinntekt		80	490
Annen finansinntekt		173	1 674
Annen rentekostnad		81	327
Resultat av finansposter		171	1 837
Resultat før skattekostnad		-222 746	-22 015
Skattekostnad	4	32	591
Årsresultat		-222 778	-22 606
Overføringer			
Overført til udekket tap		-95 329	0
Overført fra annen egenkapital		-127 449	-22 606
Sum overføringer		-222 778	-22 606



Lastebilentralen SA

Balanse

Eiendeler	Note	2018	2017
Anleggsmidler			
Omløpsmidler			
Fordringer			
Kundefordringer		30 685	254 909
Andre kortsiktige fordringer		31 939	31 219
Sum fordringer		62 624	286 128
Bankinnskudd, kontanter o.l.	3	75 928	51 022
Sum omløpsmidler		138 552	337 150
Sum eiendeler		138 552	337 150





Lastebilentralen SA


Balanse

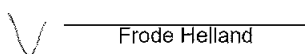
Egenkapital og gjeld	Note	2018	2017
Egenkapital			
Innskutt egenkapital			
Andelskapital		126 460	66 460
Sum innskutt egenkapital		126 460	66 460
Opptjent egenkapital			
Annen egenkapital		0	127 449
Udekket tap		-95 329	0
Sum opptjent egenkapital		-95 329	127 449
Sum egenkapital	5	31 131	193 909
Gjeld			
Kortsiktig gjeld			
Leverandørgjeld		80 202	70 481
Betalbar skatt	4	32	276
Skyldige offentlige avgifter		27 187	72 485
Sum kortsiktig gjeld		107 421	143 242
Sum gjeld		107 421	143 242
Sum egenkapital og gjeld		138 552	337 150


Sandnes, 4. mars 2019


Tor Bjarne Asheim
styreleder


Oddbjørn Øvrebø
nestleder


Tor Tjessem
styremedlem


Frode Helland
styremedlem


Geir Tore Rosland
styremedlem



Note 1 Regnskapsprinsipper

Årsregnskapet er satt opp i samsvar med regnskapsloven og god regnskapsskikk for små foretak.

Driftsinntekter

Inntektsføring ved salg av varer skjer på leveringstidspunktet. Tjenester inntektsføres etter hvert som de leveres.

Omløpsmidler / Kortsiktig gjeld

Omløpsmidler og kortsiktig gjeld omfatter normalt poster som forfaller til betaling innen ett år etter balansedagen, samt poster som knytter seg til varekretsløpet. Omløpsmidler inkl. aksjer og andre verdipapirer vurderes normalt til laveste verdi av anskaffelseskost og antatt virkelig verdi.

Anleggsmidler / Langsiktig gjeld

Anleggsmidler omfatter eiendeler bestemt til varig eie og bruk. Anleggsmidler inkl. aksjer er vurdert til anskaffelseskost. Varige driftsmidler balanseføres og avskrives over driftsmidlets økonomiske levetid. Varige driftsmidler og aksjer nedskrives til gjenvinnbart beløp ved verdifall som forventes ikke å være forbigående. Gjenvinnbart beløp er det høyeste av netto salgsverdi og verdi i bruk. Verdi i bruk er nåverdi av fremtidige kontantstrømmer knyttet til eiendelen. Nedskrivningen reverseres når grunnlaget for nedskrivningen ikke lenger er til stede.

Fordringer

Kundefordringer og andre fordringer oppføres til pålydende etter fradrag for avsetning til forventet tap. Avsetning til tap gjøres på grunnlag av en individuell vurdering av de enkelte fordringene.

Skatt

Skattekostnaden i resultatregnskapet omfatter både periodens betalbare skatt og endring i utsatt skatt/skattefordel. Utsatt skatt/skattefordel er beregnet med 22% på grunnlag av de midlertidige forskjeller som eksisterer mellom regnskapsmessige og skattemessige verdier, samt ligningsmessig underskudd til fremføring ved utgangen av regnskapsåret. Skatteøkende og skattereduserende midlertidige forskjeller som reverserer eller kan reversere i samme periode er utlignet og nettoført.



Note 2 Lønnskostnader, antall ansatte, godtgjørelser, lån til ansatte m.m.

Lønnskostnader	2018	2017
Lønninger	95 950	123 835
Arbeidsgiveravgift	13 529	17 461
Andre ytelser	158	556
Sum	109 636	141 852

Antall årsverk	1	1
----------------	---	---

Ytelser til ledende personer	Daglig leder	Styret
Lønn	0	0
Annen godtgjørelse	0	0

Pensjonskostnader

Selskapet er ikke pliktig til å ha tjenstepensjonsordning.

Revisor

Selskapet er ikke revisjonspliktig.

Lån

Det er ikke gitt lån eller lignende til ledende personer, aksjeeiere m.v.

Note 3 Bundne midler

Inkludert i selskapets bankinnskudd pr 31.12. er bundne midler til skattetrekk kr 3 143.



Note 4 Skatt

Årets skattekostnad	2018	2017
Resultatført skatt på ordinært resultat:		
Betalbar skatt	32	591
Endring i utsatt skattefordel	0	0
Skattekostnad ordinært resultat	32	591
Skattepliktig inntekt:		
Ordinært resultat før skatt	-222 746	-22 015
Permanente forskjeller	-7	8
Endring i midlertidige forskjeller	0	0
Skattepliktig inntekt	-222 753	-22 007
Betalbar skatt i balansen:		
Betalbar skatt på årets resultat	32	276
Sum betalbar skatt i balansen	32	276

Skatteeffekten av midlertidige forskjeller og underskudd til fremføring som har gitt opphav til utsatt skatt og utsatte skattefordeler, spesifisert på typer av midlertidige forskjeller:

	2018	2017	Endring
Akkumulert fremførbart underskudd	-244 760	-22 007	222 753
Grunnlag for beregning av utsatt skatt	-244 760	-22 007	222 753
Utsatt skattefordel (22 % / 23 %)	-53 847	-5 062	48 786

Utsatt skattefordel er ikke balanserført.

Note 5 Egenkapital

	Andels kapital	Annen egenkapital	Udekket tap	Sum
Pr 01.01.2018	66 460	127 449	0	193 909
Årets resultat	0	-127 449	-95 329	-222 778
Inskudd i 2018	60 000	0	0	60 000
Pr 31.12.2018	126 460	0	-95 329	31 131