



ÅRSREGNSKAPET FOR REGNSKAPSÅRET 2021 - GENERELL INFORMASJON

Enheten

Organisasjonsnummer: 813 264 862
Organisasjonsform: Aksjeselskap
Foretaksnavn: BONA AS
Forretningsadresse: Ullernkammen 26
0380 OSLO

Regnskapsår

Årsregnskapets periode: 01.01.2021 - 31.12.2021

Konsern

Morselskap i konsern: Nei

Regnskapsregler

Regler for små foretak benyttet: Ja
Benyttet ved utarbeidelsen av årsregnskapet til selskapet: Regnskapslovens alminnelige regler

Årsregnskapet fastsatt av kompetent organ

Bekreftet av representant for selskapet: Ragnvald Arne Nærø
Dato for fastsettelse av årsregnskapet: 23.06.2022

Grunnlag for avgivelse

År 2021: Årsregnskapet er elektronisk innlevert
År 2020: Tall er hentet fra elektronisk innlevert årsregnskap fra 2021

Det er ikke krav til at årsregnskapet m.v. som sendes til Regnskapsregisteret er undertegnet. Kontrollen på at dette er utført ligger hos revisor/enhetens øverste organ. Sikkerheten ivaretas ved at innsender har rolle/rettighet for innsending av årsregnskapet via Altinn, og ved at det bekreftes at årsregnskapet er fastsatt av kompetent organ.

Brønnøysundregistrene, 16.05.2023



Resultatregnskap

Beløp i: NOK	Note	2021	2020
RESULTATREGNSKAP			
Inntekter			
Salgsinntekt		1 376 001	1 282 636
Sum inntekter		1 376 001	1 282 636
Kostnader			
Lønnskostnad	1	422 458	190 862
Avskrivning av driftsmidler	3	8 000	8 000
Annen driftskostnad	1	628 680	488 259
Sum kostnader		1 059 138	687 121
Driftsresultat		316 863	595 515
Finansinntekter og finanskostnader			
Annen renteinntekt			28
Annen finansinntekt			4 547
Verdiøkning markedsbaserte omløpsmidler	6	341 678	161 445
Sum finansinntekter		341 678	166 020
Verdireduksjon markedsbaserte omløpsmidler		64 226	214 387
Annen rentekostnad			70
Annen finanskostnad		1 877	19 172
Sum finanskostnader		66 102	233 629
Netto finans		275 576	-67 609
Ordinært resultat før skattekostnad		592 439	527 906
Skattekostnad på ordinært resultat		75 253	133 505
Ordinært resultat etter skattekostnad	2	517 186	394 401
Årsresultat	9	517 186	394 401
Årsresultat etter minoritetsinteresser		517 186	394 401
Totalresultat		517 186	394 401



Resultatregnskap

Beløp i: NOK	Note	2021	2020
Overføringer og disponeringer			
Avsatt til annen egenkapital		517 186	394 401
Sum overføringer og disponeringer	9	517 186	394 401



Balanse

Beløp i: NOK	Note	2021	2020
BALANSE - EIENDELER			
Anleggsmidler			
Immaterielle eiendeler			
Utsatt skattefordel	2	2 846	1 727
Sum immaterielle eiendeler		2 846	1 727
Varige driftsmidler			
Tomter, bygninger o.a. fast eiendom	3		
Maskiner og anlegg	3		
Skip og flytende installasjoner	3		
Driftsløsøre, inventar o.a. utstyr	3	13 300	21 300
Sum varige driftsmidler		13 300	21 300
Finansielle anleggsmidler			
Investering i datterselskap	4		
Investering i annet foretak i samme konsern	4		
Investeringer i tilknyttet selskap	4	50 000	50 000
Lån til tilknyttet selskap og felles kontrollert virksomhet			2 600
Investeringer i aksjer og andeler	5	102 600	
Sum finansielle anleggsmidler		152 600	52 600
Sum anleggsmidler		168 746	75 627
Omløpsmidler			
Varer			
Fordringer			
Andre kortsiktige fordringer		6 839	107 048
Sum fordringer		6 839	107 048
Investeringer			
Aksjer og andeler i foretak i samme konsern	4, 5		
Markedsbaserte aksjer	5, 6		
Markedsbaserte obligasjoner	5, 6		
Andre markedsbaserte finansielle instrumenter	6	2 241 190	1 563 462
Sum investeringer		2 241 190	1 563 462



Balanse

Beløp i: NOK	Note	2021	2020
Bankinnskudd, kontanter og lignende			
Bankinnskudd, kontanter o.l.	7	195 688	395 443
Sum bankinnskudd, kontanter og lignende		195 688	395 443
Sum omløpsmidler		2 443 718	2 065 953
SUM EIENDELER		2 612 464	2 141 580
BALANSE - EGENKAPITAL OG GJELD			
Egenkapital			
Innskutt egenkapital			
Aksjekapital	8	30 000	30 000
Beholdning av egne aksjer	8		
Sum innskutt egenkapital		30 000	30 000
Opptjent egenkapital			
Annen egenkapital		2 343 587	1 826 401
Sum opptjent egenkapital		2 343 587	1 826 401
Sum egenkapital	9	2 373 587	1 856 401
Gjeld			
Langsiktig gjeld			
Utsatt skatt	2		
Annen langsiktig gjeld			
Sum langsiktig gjeld		0	0
Kortsiktig gjeld			
Leverandørgjeld		21 742	24 000
Betalbar skatt	2	76 372	134 552
Skyldig offentlige avgifter		61 630	84 786
Annen kortsiktig gjeld	1	79 134	41 841
Sum kortsiktig gjeld		238 877	285 179



Balanse

Beløp i: NOK	Note	2021	2020
Sum gjeld		238 877	285 179
SUM EGENKAPITAL OG GJELD		2 612 464	2 141 580



Brønnøysundregistrene

ÅRSREGNSKAP FOR REGNSKAPSÅRET 2021 - GENERELL INFORMASJON

Journalnummer: 2022 569526

Enheten

Organisasjonsnummer: 813 264 862
Organisasjonsform: Aksjeselskap
Foretaksnavn: BONA AS
Forretningsadresse: Ullernkammen 26
0380 OSLO

Regnskapsår

Årsregnskapets periode: 01.01.2021 - 31.12.2021

Konsern

Morselskap i konsern: Nei

Regnskapsregler

Regler for små foretak benyttet: Ja
Benyttet ved utarbeidelsen av
årsregnskapet til selskapet: Regnskapslovens alminnelige regler

Årsregnskapet fastsatt av kompetent organ

Bekreftet av representant for selskapet: Ragnvald Arne Nærø
Dato for fastsettelse av årsregnskapet: 23.06.2022

Revisjon

Selskapet har besluttet at årsregnskapet
ikke skal revideres: Ja

Grunnlag for avgivelse

År 2021: Årsregnskap er elektronisk innlevert.
År 2020: Tall er hentet fra elektronisk innlevert årsregnskap fra 2021.

Det er ikke krav til at årsregnskapet m.v. som sendes til Regnskapsregisteret er undertegnet. Kontrollen på at dette er utført ligger hos revisor/enhetens øverste organ. Sikkerheten ivaretas ved at innsender har rolle/rettighet for innsending av årsregnskapet via Altinn, og ved at det bekreftes at årsregnskapet er fastsatt av kompetent organ.

Brønnøysundregistrene, 30.06.2022



Organisasjonsnr: 813 264 862
BONA AS

RESULTATREGNSKAP

Beløp i: NOK	Note	2021	2020
RESULTATREGNSKAP			
Inntekter			
Salgsinntekt		1 376 001	1 282 636
Sum inntekter		1 376 001	1 282 636
Kostnader			
Lønnskostnad	1	422 458	190 862
Avskrivning av driftsmidler	3	8 000	8 000
Annen driftskostnad	1	628 680	488 259
Sum kostnader		1 059 138	687 121
Driftsresultat		316 863	595 515
Finansinntekter og finanskostnader			
Annen renteinntekt			28
Annen finansinntekt			4 547
Verdiøkning markedsbaserte omløpsmidler	6	341 678	161 445
Sum finansinntekter		341 678	166 020
Verdireduksjon markedsbaserte omløpsmidler		64 226	214 387
Annen rentekostnad			70
Annen finanskostnad		1 877	19 172
Sum finanskostnader		66 102	233 629
Netto finans		275 576	-67 609
Ordinært resultat før skattekostnad			
Skattekostnad på ordinært resultat		592 439	527 906
Skattekostnad på ordinært resultat		75 253	133 505
Ordinært resultat etter skattekostnad	2	517 186	394 401
Årsresultat	9	517 186	394 401
Årsresultat etter minoritetsinteresser		517 186	394 401
Totalresultat		517 186	394 401
Overføringer og disponeringer			
Avsatt til annen egenkapital		517 186	394 401
Sum overføringer og disponeringer	9	517 186	394 401





Organisasjonsnr: 813 264 862
BONA AS

BALANSE

Beløp i: NOK	Note	2021	2020
BALANSE - EIENDELER			
Anleggsmidler			
Immaterielle eiendeler			
Utsatt skattefordel	2	2 846	1 727
Sum immaterielle eiendeler		2 846	1 727
Varige driftsmidler			
Tomter, bygninger o.a. fast eiendom	3		
Maskiner og anlegg	3		
Skip og flytende installasjoner	3		
Driftsløsøre, inventar o. a. utstyr	3	13 300	21 300
Sum varige driftsmidler		13 300	21 300
Finansielle anleggsmidler			
Investering i datterselskap	4		
Investering i annet foretak i samme konsern	4		
Investeringer i tilknyttet selskap	4	50 000	50 000
Lån til tilknyttet selskap og felles kontrollert virksomhet			2 600
Investeringer i aksjer og andeler	5	102 600	
Sum finansielle anleggsmidler		152 600	52 600
Sum anleggsmidler		168 746	75 627
Omløpsmidler			
Varer			
Fordringer			
Andre kortsiktige fordringer		6 839	107 048
Sum fordringer		6 839	107 048
Investeringer			
Aksjer og andeler i foretak i samme konsern	4, 5		
Markedsbaserte aksjer	5, 6		
Markedsbaserte obligasjoner	5, 6		
Andre markedsbaserte finansielle instrumenter	6	2 241 190	1 563 462
Sum investeringer		2 241 190	1 563 462



Bankinnskudd, kontanter og lignende			
Bankinnskudd, kontanter o. l.	7	195 688	395 443
Sum bankinnskudd, kontanter og lignende		195 688	395 443
Sum omløpsmidler		2 443 718	2 065 953
SUM EIENDELER		2 612 464	2 141 580
BALANSE - EGENKAPITAL OG GJELD			
Egenkapital			
Innskutt egenkapital			
Aksjekapital	8	30 000	30 000
Beholdning av egne aksjer	8		
Sum innskutt egenkapital		30 000	30 000
Opptjent egenkapital			
Annen egenkapital		2 343 587	1 826 401
Sum opptjent egenkapital		2 343 587	1 826 401
Sum egenkapital	9	2 373 587	1 856 401
Gjeld			
Langsiktig gjeld			
Utsatt skatt	2		
Annen langsiktig gjeld			
Sum langsiktig gjeld		0	0
Kortsiktig gjeld			
Leverandørgjeld		21 742	24 000
Betalbar skatt	2	76 372	134 552
Skyldig offentlige avgifter		61 630	84 786
Annen kortsiktig gjeld	1	79 134	41 841
Sum kortsiktig gjeld		238 877	285 179
Sum gjeld		238 877	285 179
SUM EGENKAPITAL OG GJELD		2 612 464	2 141 580



Organisasjonsnr: 813 264 862
BONA AS

NOTEOPPLYSNINGER - SELSKAP - alle poster oppgitt i hele tall

Note

Antall aksjer og aksjeeiere

Note

Antall årsverk i regnskapsåret

Virksomheten har hatt følgende antall årsverk:
1.00

Omløpsmidler Startdato Sluttdato Endring

Skattemessig fremf.undersk. Startdato Sluttdato Endring

Kortsiktig gjeld Startdato Sluttdato Endring



Årsregnskap 2021

Bona AS

Resultatregnskap
Balanse
Noter til regnskapet



Org.nr.: 813 264 862



RESULTATREGNSKAP

BONA AS

DRIFTSINTEKTER OG DRIFTSKOSTNADER	Note	2021	2020
Salgsinntekt		1 376 001	1 282 636
Sum driftsinntekter		1 376 001	1 282 636
Lønnskostnad	1	422 458	190 862
Avskrivning av driftsmidler	3	8 000	8 000
Annen driftskostnad	1	628 680	488 259
Sum driftskostnader		1 059 138	687 121
Driftsresultat		316 863	595 515
FINANSINTEKTER OG FINANSKOSTNADER			
Annen renteinntekt		0	28
Annen finansinntekt		0	4 547
Verdiøkning markedsbaserte omløpsmidler	6	341 678	161 445
Verdireduksjon markedsbaserte omløpsmidler		64 226	214 387
Annen rentekostnad		0	70
Annen finanskostnad		1 877	19 172
Resultat av finansposter		275 576	-67 609
Ordinært resultat før skattekostnad		592 439	527 906
Skattekostnad på ordinært resultat		75 253	133 505
Ordinært resultat	2	517 186	394 401
Årsresultat	9	517 186	394 401
OVERFØRINGER			
Avsatt til annen egenkapital		517 186	394 401
Sum overføringer	9	517 186	394 401



BALANSE

BONA AS

EIENDELER	Note	2021	2020
ANLEGGSMIDLER			
IMMATERIELLE EIENDELER			
Utsatt skattefordel	2	2 846	1 727
Sum immaterielle eiendeler		2 846	1 727
VARIGE DRIFTSMIDLER			
Driftsløsøre, inventar o.a. utstyr	3	13 300	21 300
Sum varige driftsmidler		13 300	21 300
FINANSIELLE ANLEGGSMIDLER			
Investeringer i tilknyttet selskap	4	50 000	50 000
Lån til tilknyttet selskap		0	2 600
Investeringer i aksjer og andeler	5	102 600	0
Sum finansielle anleggsmidler		152 600	52 600
Sum anleggsmidler		168 746	75 627
OMLØPSMIDLER			
FORDRINGER			
Andre kortsiktige fordringer		6 839	107 048
Sum fordringer		6 839	107 048
INVESTERINGER			
Andre markedsbaserte finansielle instrumenter	6	2 241 190	1 563 462
Sum investeringer		2 241 190	1 563 462
Bankinnskudd, kontanter o.l.	7	195 688	395 443
Sum omløpsmidler		2 443 718	2 065 953
Sum eiendeler		2 612 464	2 141 580



BALANSE

BONA AS

EGENKAPITAL OG GJELD	Note	2021	2020
EGENKAPITAL			
INNSKUTT EGENKAPITAL			
Aksjekapital	8	30 000	30 000
Sum innskutt egenkapital		30 000	30 000
OPPTJENT EGENKAPITAL			
Annen egenkapital		2 343 587	1 826 401
Sum opptjent egenkapital		2 343 587	1 826 401
Sum egenkapital	9	2 373 587	1 856 401
GJELD			
ANNEN LANGSIKTIG GJELD			
KORTSIKTIG GJELD			
Leverandørgjeld		21 742	24 000
Betalbar skatt	2	76 372	134 552
Skyldig offentlige avgifter		61 630	84 786
Annen kortsiktig gjeld	1	79 134	41 841
Sum kortsiktig gjeld		238 877	285 179
Sum gjeld		238 877	285 179
Sum egenkapital og gjeld		2 612 464	2 141 580

Oslo, 23.06.2022
Styret i Bona AS

Ragnvald Arne Nærø
styreleder

Ingunn Johanne Nærø
styremedlem

Lars Harald Nærø
styremedlem

Karl Christian Nærø
styremedlem



Regnskapsprinsipper

Årsregnskapet er satt opp i samsvar med regnskapsloven og NRS 8 - God regnskapsskikk for små foretak.

DRIFTSINNTEKTER

Inntektsføring ved salg av varer skjer på leveringstidspunktet. Tjenester inntektsføres etter hvert som de leveres.

SKATT

Skattekostnaden i resultatregnskapet omfatter både periodens betalbare skatt og endring i utsatt skatt. Utsatt skatt er beregnet med 22 % på grunnlag av de midlertidige forskjeller som eksisterer mellom regnskapsmessige og skattemessige verdier, samt ligningsmessig underskudd til fremføring ved utgangen av regnskapsåret. Skatteøkende og skattereduserende midlertidige forskjeller som reverserer eller kan reverseres i samme periode er utlignet og nettoført.

KLASSIFISERING OG VURDERING AV ANLEGGSMIDLER

Anleggsmidler omfatter eiendeler bestemt til varig eie og bruk. Anleggsmidler er vurdert til anskaffelseskost. Varige driftsmidler balanseføres og avskrives over driftsmidlets økonomiske levetid. Varige driftsmidler nedskrives til gjenvinnbart beløp ved verdifall som forventes ikke å være forbigående. Gjenvinnbart beløp er det høyeste av netto salgsverdi og verdi i bruk. Verdi i bruk er nåverdi av fremtidige kontantstrømmer knyttet til eiendelen. Nedskrivningen reverseres når grunnlaget for nedskrivningen ikke lenger er til stede.

KLASSIFISERING OG VURDERING AV OMLØPSMIDLER

Omløpsmidler og kortsiktig gjeld omfatter normalt poster som forfaller til betaling innen ett år etter balansedagen, samt poster som knytter seg til varekretsløpet. Omløpsmidler vurderes til laveste verdi av anskaffelseskost og virkelig verdi.

AKSJER I TILKNYTTET SELSKAP

Investering i tilknyttet selskap vurderes etter kostmetoden i selskapsregnskapet. Investeringen er vurdert til anskaffelseskost for aksjene med mindre nedskrivning har vært nødvendig. Det er foretatt nedskrivning til virkelig verdi når verdifall skyldes årsaker som ikke kan forventes å være forbigående og det må anses nødvendig etter god regnskapsskikk. Nedskrivninger er reversert når grunnlaget for nedskrivning ikke lenger er til stede.

FORDRINGER

Andre fordringer oppføres til pålydende etter fradrag for avsetning til forventet tap. Avsetning til tap gjøres på grunnlag av en individuell vurdering av de enkelte fordringene.



Note 1 Lønnskostnader og antall årsverk

LØNNSKOSTNADER

	2021	2020
Lønninger	351 600	150 000
Arbeidsgiveravgift	70 858	40 862
Sum	422 458	190 862

Selskapet har i 2021 sysselsatt 0 årsverk.

Selskapet har en gjeld til styrets leder på kr 21 973.

Note 2 Skatt

Årets skattekostnad	2021	2020
Resultatført skatt på ordinært resultat:		
Betalbar skatt	76 372	134 552
Endring i utsatt skattefordel	-1 119	-1 047
Skattekostnad ordinært resultat	75 253	133 505
Skattepliktig inntekt:		
Ordinært resultat før skatt	592 439	527 906
Permanente forskjeller	-250 378	78 934
Endring i midlertidige forskjeller	5 085	4 761
Skattepliktig inntekt	347 146	611 601
Betalbar skatt i balansen:		
Betalbar skatt på årets resultat	76 372	134 552
Sum betalbar skatt i balansen	76 372	134 552

Skatteeffekten av midlertidige forskjeller som har gitt opphav til utsatt skatt og utsatte skattefordeler, spesifisert på typer av midlertidige forskjeller

	2021	2020	Endring
Varige driftsmidler	-12 938	-7 853	5 085
Sum	-12 938	-7 853	5 085
Grunnlag for utsatt skattefordel	-12 938	-7 853	5 085
Utsatt skattefordel (22 %)	-2 846	-1 728	1 119



Note 3 Anleggsmidler

	Driftsløstøre, inventar ol.	Sum
Anskaffelseskost pr. 01.01.21	21 300	21 300
= Anskaffelseskost 31.12.21	21 300	21 300
Akkumulerte avskrivninger 31.12.21	8 000	8 000
= Bokført verdi 31.12.21	13 300	13 300
Årets ordinære avskrivninger	8 000	8 000
Økonomisk levetid	5 år	

Note 4 Investering i tilknyttet selskap

	Eier- andel	Anskaffelses kost	Bokført verdi
Smart Energy Network AS	50%	50 000	50 000

Note 5 Investering i aksjer

	Kostpris	Bokført verdi
Anleggsmidler		
Current Eco AS	102 600	102 600
Sum	102 600	102 600

Investering i aksjer er vurdert til anskaffelseskost på balansedagen.

Note 6 Markedsbaserte verdipapirer

	Anskaffelses- kost	Markeds- verdi	Resultatført verdiendring
Markedsbaserte aksjer			
Aksjer og andeler	1 899 511	2 241 190	341 678
Sum markedsbaserte aksjer	1 899 511	2 241 190	341 678

Markedsbaserte verdipapirer er verdsatt til virkelig verdi. Virkelig verdi er fastsatt i henhold til verdien som er observerbar i markedet på balansedagen.



Note 7 Bankinnskudd

Innestående midler på skattetrekkskonto (bundne midler) er på kr. 23 769. Beløpet dekker skyldig skattetrekk pr 31. desember 2021.

Note 8 Aksjonærer

AKSJEKAPITALEN I BONA AS PR. 31.12 BESTÅR AV FØLGENDE AKSJEKLASSER:

	Antall	Pålydende	Bokført
A-aksjer	150	10,0	1 500
B-aksjer	2 850	10,0	28 500
Sum	3 000		30 000

EIERSTRUKTUR

De største aksjonærene i % pr. 31.12 var:

	A-aksjer	B-aksjer	Sum	Eierandel	Stemmeandel
NÆRØ KARL CHRISTIAN		1 050	1 050	35,0	35,0
NÆRØ LARS HARALD		1 050	1 050	35,0	35,0
NÆRØ INGUNN JOHANNE		750	750	25,0	25,0
NÆRØ RAGNVALD ARNE	150		150	5,0	5,0
Totalt antall aksjer	150	2 850	3 000	100,0	100,0

Note 9 Egenkapital

	Aksjekapital	Annen egenkapital	Sum egenkapital
Pr. 31.12.2020	30 000	1 826 401	1 856 401
Årets resultat		517 186	517 186
Pr 31.12.2021	30 000	2 343 587	2 373 587



	BankID Signing Ingunn Johanne Nære 2022-06-27
	BankID Signing Ragnvald Arne Nære 2022-06-28
	BankID Signing Karl Christian Nære 2022-06-28
	BankID Signing Lars Harald Nære 2022-06-28



Årsregnskap 2021

Bona AS

Resultatregnskap
Balanse
Noter til regnskapet



Org.nr.: 813 264 862



RESULTATREGNSKAP

BONA AS

DRIFTSINTEKTER OG DRIFTSKOSTNADER	Note	2021	
Salgsinntekt		1 376 001	1 282 636
Sum driftsinntekter		1 376 001	1 282 636
Lønnskostnad	1	422 458	190 862
Avskrivning av driftsmidler	3	8 000	8 000
Annen driftskostnad	1	628 680	488 259
Sum driftskostnader		1 059 138	687 121
Driftsresultat		316 863	595 515
FINANSINTEKTER OG FINANSKOSTNADER			
Annen renteinntekt		0	28
Annen finansinntekt		0	4 547
Verdiøkning markedsbaserte omløpsmidler	6	341 678	161 445
Verdireduksjon markedsbaserte omløpsmidler		64 226	214 387
Annen rentekostnad		0	70
Annen finanskostnad		1 877	19 172
Resultat av finansposter		275 576	-67 609
Ordinært resultat før skattekostnad		592 439	527 906
Skattekostnad på ordinært resultat		75 253	133 505
Ordinært resultat	2	517 186	394 401
Årsresultat	9	517 186	394 401
OVERFØRINGER			
Avsatt til annen egenkapital		517 186	394 401
Sum overføringer	9	517 186	394 401

BONA AS

SIDE 2



 BankID Signing
Ingunn Johanne Nære
2022-06-27

 BankID Signing
Ragnvald Arne Nære
2022-06-28

 BankID Signing
Karl Christian Nære
2022-06-28


 BankID Signing
Lars Harald Nære
2022-06-28

BALANSE			
BONA AS			
EIENDELER	Note	2021	
ANLEGGSMIDLER			
IMMATERIELLE EIENDELER			
Utsatt skattefordel	2	2 846	1 727
Sum immaterielle eiendeler		2 846	1 727
VARIGE DRIFTSMIDLER			
Driftsløsøre, inventar o.a. utstyr	3	13 300	21 300
Sum varige driftsmidler		13 300	21 300
FINANSIELLE ANLEGGSMIDLER			
Investeringer i tilknyttet selskap	4	50 000	50 000
Lån til tilknyttet selskap		0	2 600
Investeringer i aksjer og andeler	5	102 600	0
Sum finansielle anleggsmidler		152 600	52 600
Sum anleggsmidler		168 746	75 627
OMLØPSMIDLER			
FORDRINGER			
Andre kortsiktige fordringer		6 839	107 048
Sum fordringer		6 839	107 048
INVESTERINGER			
Andre markedsbaserte finansielle instrumenter	6	2 241 190	1 563 462
Sum investeringer		2 241 190	1 563 462
Bankinnskudd, kontanter o.l.	7	195 688	395 443
Sum omløpsmidler		2 443 718	2 065 953
Sum eiendeler		2 612 464	2 141 580




BALANSE			
BONA AS			
	Note	2021	
EGENKAPITAL OG GJELD			
EGENKAPITAL			
INNSKUTT EGENKAPITAL			
Aksjekapital	8	30 000	30 000
Sum innskutt egenkapital		30 000	30 000
OPPTJENT EGENKAPITAL			
Annen egenkapital		2 343 587	1 826 401
Sum opptjent egenkapital		2 343 587	1 826 401
Sum egenkapital	9	2 373 587	1 856 401
GJELD			
ANNEN LANGSIKTIG GJELD			
KORTSIKTIG GJELD			
Leverandørgjeld		21 742	24 000
Betalbar skatt	2	76 372	134 552
Skyldig offentlige avgifter		61 630	84 786
Annen kortsiktig gjeld	1	79 134	41 841
Sum kortsiktig gjeld		238 877	285 179
Sum gjeld		238 877	285 179
Sum egenkapital og gjeld		2 612 464	2 141 580

 BankID Signing
Ingunn Johanne Nærø
2022-06-27

 BankID Signing
Ragnvald Arne Nærø
2022-06-28

 BankID Signing
Karl Christian Nærø
2022-06-28

 BankID Signing
Lars Harald Nærø
2022-06-28

Oslo, 23.06.2022
Styret i Bona AS

Ragnvald Arne Nærø
styreleder

Ingunn Johanne Nærø
styremedlem

Lars Harald Nærø
styremedlem

Karl Christian Nærø
styremedlem



Regnskapsprinsipper

Årsregnskapet er satt opp i samsvar med regnskapsloven og NRS 8 - God regnskapsskikk fo

DRIFTSINNTEKTER

Inntektsføring ved salg av varer skjer på leveringstidspunktet. Tjenester inntektsføres etter leveres.

SKATT

Skattekostnaden i resultatregnskapet omfatter både periodens betalbare skatt og endring i utsatt skatt. Utsatt skatt er beregnet med 22 % på grunnlag av de midlertidige forskjeller som eksisterer mellom regnskapsmessige og skattemessige verdier, samt ligningsmessig underskudd til fremføring ved utgangen av regnskapsåret. Skatteøkende og skattereduserende midlertidige forskjeller som reverserer eller kan reverseres i samme periode er utlignet og nettoført.

KLASSIFISERING OG VURDERING AV ANLEGGSMIDLER

Anleggsmidler omfatter eiendeler bestemt til varig eie og bruk. Anleggsmidler er vurdert til anskaffelseskost. Varige driftsmidler balanseføres og avskrives over driftsmidlets økonomiske levetid. Varige driftsmidler nedskrives til gjenvinnbart beløp ved verdifall som forventes ikke å være forbigående. Gjenvinnbart beløp er det høyeste av netto salgsverdi og verdi i bruk. Verdi i bruk er nåverdi av fremtidige kontantstrømmer knyttet til eiendelen. Nedskrivningen reverseres når grunnlaget for nedskrivningen ikke lenger er til stede.

KLASSIFISERING OG VURDERING AV OMLØPSMIDLER

Omløpsmidler og kortsiktig gjeld omfatter normalt poster som forfaller til betaling innen ett år etter balansedagen, samt poster som knytter seg til varekretsløpet. Omløpsmidler vurderes til laveste verdi av anskaffelseskost og virkelig verdi.

AKSJER I TILKNYTTET SELSKAP

Investering i tilknyttet selskap vurderes etter kostmetoden i selskapsregnskapet. Investeringen er vurdert til anskaffelseskost for aksjene med mindre nedskrivning har vært nødvendig. Det er foretatt nedskrivning til virkelig verdi når verdifall skyldes årsaker som ikke kan forventes å være forbigående og det må anses nødvendig etter god regnskapsskikk. Nedskrivninger er reversert når grunnlaget for nedskrivning ikke lenger er til stede.

FORDRINGER

Andre fordringer oppføres til pålydende etter fradrag for avsetning til forventet tap. Avsetning til tap gjøres på grunnlag av en individuell vurdering av de enkelte fordringene.





Note 1 Lønnskostnader og antall årsverk

LØNNSKOSTNADER

	2021	
Lønninger	351 600	 BankID Signing Ingunn Johanne Nære 2022-06-27
Arbeidsgiveravgift	70 858	 BankID Signing Ragnvald Arne Nære 2022-06-28
Sum	422 458	 BankID Signing Karl Christian Nære 2022-06-28
		 BankID Signing Lars Harald Nære 2022-06-28 4U 00Z
		190 862

Selskapet har i 2021 sysselsatt 0 årsverk.

Selskapet har en gjeld til styrets leder på kr 21 973.

Note 2 Skatt

Årets skattekostnad	2021	2020
Resultatført skatt på ordinært resultat:		
Betalbar skatt	76 372	134 552
Endring i utsatt skattefordel	-1 119	-1 047
Skattekostnad ordinært resultat	75 253	133 505
Skattepliktig inntekt:		
Ordinært resultat før skatt	592 439	527 906
Permanente forskjeller	-250 378	78 934
Endring i midlertidige forskjeller	5 085	4 761
Skattepliktig inntekt	347 146	611 601
Betalbar skatt i balansen:		
Betalbar skatt på årets resultat	76 372	134 552
Sum betalbar skatt i balansen	76 372	134 552

Skatteeffekten av midlertidige forskjeller som har gitt opphav til utsatt skatt og utsatte skattefordeler, spesifisert på typer av midlertidige forskjeller


	2021	2020	Endring
Varige driftsmidler	-12 938	-7 853	5 085
Sum	-12 938	-7 853	5 085
Grunnlag for utsatt skattefordel	-12 938	-7 853	5 085
Utsatt skattefordel (22 %)	-2 846	-1 728	1 119




Note 3 Anleggsmidler

	Driftsløsøre, inventar ol.	
Anskaffelseskost pr. 01.01.21	21 300	
= Anskaffelseskost 31.12.21	21 300	
Akkumulerte avskrivninger 31.12.21	8 000	8 000
= Bokført verdi 31.12.21	13 300	13 300
Årets ordinære avskrivninger	8 000	8 000
Økonomisk levetid	5 år	

 BankID Signing
Ingunn Johanne Nære
2022-06-27

 BankID Signing
Ragnvald Arne Nære
2022-06-28

 BankID Signing
Karl Christian Nære
2022-06-28

 BankID Signing
Lars Harald Nære
2022-06-28

21 300

Note 4 Investering i tilknyttet selskap

	Eier- andel	Anskaffelses kost	Bokført verdi
Smart Energy Network AS	50%	50 000	50 000

Note 5 Investering i aksjer

	Kostpris	Bokført verdi
Anleggsmidler		
Current Eco AS	102 600	102 600
Sum	102 600	102 600

Investering i aksjer er vurdert til anskaffelseskost på balansedagen.

Note 6 Markedsbaserte verdipapirer

	Anskaffelses- kost	Markeds- verdi	Resultatført verdiendring
Markedsbaserte aksjer			
Aksjer og andeler	1 899 511	2 241 190	341 678
Sum markedsbaserte aksjer	1 899 511	2 241 190	341 678

Markedsbaserte verdipapirer er verdsatt til virkelig verdi. Virkelig verdi er fastsatt i henhold til verdien som er observerbar i markedet på balansedagen.



Note 7 Bankinnskudd

Innestående midler på skattetrekkkonto (bundne midler) er på kr. 23 769. Beløpet dekker skattetrekk pr 31. desember 2021.



Note 8 Aksjonærer

AKSJEKAPITALEN I BONA AS PR. 31.12 BESTÅR AV FØLGENDE AKSJEKLASSER:

	Antall	Pålydende	Bokført
A-aksjer	150	10,0	1 500
B-aksjer	2 850	10,0	28 500
Sum	3 000		30 000

EIERSTRUKTUR

De største aksjonærene i % pr. 31.12 var:

	A-aksjer	B-aksjer	Sum	Eierandel	Stemmeandel
NÆRØ KARL CHRISTIAN		1 050	1 050	35,0	35,0
NÆRØ LARS HARALD		1 050	1 050	35,0	35,0
NÆRØ INGUNN JOHANNE		750	750	25,0	25,0
NÆRØ RAGNVALD ARNE	150		150	5,0	5,0
Totalt antall aksjer	150	2 850	3 000	100,0	100,0

Note 9 Egenkapital

	Aksjekapital	Annen egenkapital	Sum egenkapital
Pr. 31.12.2020	30 000	1 826 401	1 856 401
Årets resultat		517 186	517 186
Pr 31.12.2021	30 000	2 343 587	2 373 587