



ÅRSREGNSKAPET FOR REGNSKAPSÅRET 2022 - GENERELL INFORMASJON

Enheten

Organisasjonsnummer: 952 469 029
Organisasjonsform: Aksjeselskap
Foretaksnavn: ASTRUP FEARNLEY MUSEET AS
Forretningsadresse: Albert Nordengens plass 2
0252 OSLO

Regnskapsår

Årsregnskapets periode: 01.01.2022 - 31.12.2022

Konsern

Morselskap i konsern: Nei

Regnskapsregler

Regler for små foretak benyttet: Ja
Benyttet ved utarbeidelsen av årsregnskapet til selskapet: Regnskapslovens alminnelige regler

Årsregnskapet fastsatt av kompetent organ

Bekreftet av representant for selskapet: Solveig Øvstebø
Dato for fastsettelse av årsregnskapet: 28.02.2023

Grunnlag for avgivelse

År 2022: Årsregnskapet er elektronisk innlevert
År 2021: Tall er hentet fra elektronisk innlevert årsregnskap fra 2022

Det er ikke krav til at årsregnskapet m.v. som sendes til Regnskapsregisteret er undertegnet. Kontrollen på at dette er utført ligger hos revisor/enhetens øverste organ. Sikkerheten ivaretas ved at innsender har rolle/rettighet for innsending av årsregnskapet via Altinn, og ved at det bekreftes at årsregnskapet er fastsatt av kompetent organ.

Brønnøysundregistrene, 08.06.2024



Resultatregnskap

Beløp i: NOK	Note	2022	2021
RESULTATREGNSKAP			
Inntekter			
Driftsinntekter	2	19 201 769	17 009 210
Driftstilskudd	2	1 830 266	2 519 781
Tillskudd og gaver	2,3	38 823 000	32 108 133
Sum inntekter		59 855 035	51 637 124
Kostnader			
Varekostnad	4	995 383	379 807
Lønnskostnad	5	21 954 802	19 570 145
Avskrivning på varige driftsmidler og immaterielle eiendeler	8	494 006	210 726
Annen driftskostnad	6	36 582 090	31 445 818
Sum kostnader		60 026 281	51 606 496
Driftsresultat		-171 246	30 628
Finansinntekter og finanskostnader			
Annen renteinntekt		266 585	106 167
Annen finansinntekt		19 199	656 664
Sum finansinntekter		285 784	762 831
Annen rentekostnad		449	10 583
Annen finanskostnad		72 515	666 500
Sum finanskostnader		72 964	677 083
Netto finans		212 820	85 748
Ordinært resultat før skattekostnad		41 574	116 376
Ordinært resultat etter skattekostnad		41 574	116 376
Årsresultat		41 574	116 376
Overføringer og disponeringer			
Overføringer til/fra annen egenkapital	7	41 574	-116 377
Sum overføringer og disponeringer		41 574	-116 377



Balanse

Beløp i: NOK	Note	2022	2021
BALANSE - EIENDELER			
Anleggsmidler			
Immaterielle eiendeler			
Varige driftsmidler			
Driftsløsøre, inventar, verktøy, kontormaskiner og lignende	8	3 369 474	1 413 407
Sum varige driftsmidler		3 369 474	1 413 407
Finansielle anleggsmidler			
Andre fordringer		79 500	79 500
Sum finansielle anleggsmidler		79 500	79 500
Sum anleggsmidler		3 448 974	1 492 907
Omløpsmidler			
Varer			
Varer	4	1 155 051	1 273 630
Sum varer		1 155 051	1 273 630
Fordringer			
Andre fordringer		2 698 209	2 304 017
Sum fordringer		2 698 209	2 304 017
Investeringer			
Markedsbaserte aksjer	9	10 000	10 000
Sum investeringer		10 000	10 000
Bankinnskudd, kontanter og lignende			
Bankinnskudd, kontanter og lignende	10	12 541 454	15 038 893
Sum bankinnskudd, kontanter og lignende		12 541 454	15 038 893
Sum omløpsmidler		16 404 714	18 626 540
SUM EIENDELER		19 853 688	20 119 447



Balanse

Beløp i: NOK	Note	2022	2021
BALANSE - EGENKAPITAL OG GJELD			
Egenkapital			
Innskutt egenkapital			
Selskapskapital	11	500 000	500 000
Sum innskutt egenkapital		500 000	500 000
Opptjent egenkapital			
Annen egenkapital	7	5 674 289	11 100 703
Sum opptjent egenkapital		5 674 289	11 100 703
Sum egenkapital		6 174 289	11 600 703
Sum langsiktig gjeld		0	0
Kortsiktig gjeld			
Skyldige offentlige avgifter		1 375 916	1 303 230
Periodiserte inntekter		173 000	301 079
Øremerkede midler		5 308 962	0
Annen kortsiktig gjeld		6 821 520	6 914 435
Sum kortsiktig gjeld		13 679 398	8 518 744
Sum gjeld		13 679 398	8 518 744
SUM EGENKAPITAL OG GJELD		19 853 687	20 119 447



Brønnøysundregistrene

ÅRSREGNSKAP FOR REGNSKAPSÅRET 2022 - GENERELL INFORMASJON

Journalnummer: 2023 434307

Enheten

Organisasjonsnummer: 952 469 029
Organisasjonsform: Aksjeselskap
Foretaksnavn: ASTRUP FEARNLEY MUSEET AS
Forretningsadresse: Albert Nordengens plass 2
0252 OSLO

Regnskapsår

Årsregnskapets periode: 01.01.2022 - 31.12.2022

Konsern

Morselskap i konsern: Nei

Regnskapsregler

Regler for små foretak benyttet: Ja
Benyttet ved utarbeidelsen av
årsregnskapet til selskapet: Regnskapslovens alminnelige regler

Årsregnskapet fastsatt av kompetent organ

Bekreftet av representant for selskapet: Solveig Øvstebø
Dato for fastsettelse av årsregnskapet: 28.02.2023

Revisjon

Årsregnskapet er utarbeidet av ekstern
autorisert regnskapsfører: Ja
Ekstern autorisert regnskapsfører har i
løpet av regnskapsåret bistått ved den
løpende regnskapsføringen eller utført
andre tjenester for selskapet enn å
utarbeide årsregnskapet: Ja

Grunnlag for avgivelse

År 2022: Årsregnskap er elektronisk innlevert.
År 2021: Tall er hentet fra elektronisk innlevert årsregnskap fra 2022.

Det er ikke krav til at årsregnskapet m.v. som sendes til Regnskapsregisteret er undertegnet. Kontrollen på at dette er utført ligger hos revisor/enhetens øverste organ. Sikkerheten ivaretas ved at innsender har rolle/rettighet for innsending av årsregnskapet via Altinn, og ved at det bekreftes at årsregnskapet er fastsatt av kompetent organ.

Brønnøysundregistrene, 07.06.2023

Brønnøysundregistrene
Postadresse: Postboks 900, 8910 Brønnøysund
Telefon: 75 00 75 00
E-post: firmapost@brreg.no Internett: www.brreg.no
Organisasjonsnummer: 974 760 673



Organisasjonsnr: 952 469 029
ASTRUP FEARNLEY MUSEET AS

RESULTATREGNSKAP

Beløp i: NOK	Note	2022	2021
RESULTATREGNSKAP			
Inntekter			
Driftsinntekter	2	19 201 769	17 009 210
Driftstilskudd	2	1 830 266	2 519 781
Tillskudd og gaver	2,3	38 823 000	32 108 133
Sum inntekter		59 855 035	51 637 124
Kostnader			
Varekostnad	4	995 383	379 807
Lønnskostnad	5	21 954 802	19 570 145
Avskrivning på varige driftsmidler og immaterielle eiendeler	8	494 006	210 726
Annen driftskostnad	6	36 582 090	31 445 818
Sum kostnader		60 026 281	51 606 496
Driftsresultat		-171 246	30 628
Finansinntekter og finanskostnader			
Annen renteinntekt		266 585	106 167
Annen finansinntekt		19 199	656 664
Sum finansinntekter		285 784	762 831
Annen rentekostnad		449	10 583
Annen finanskostnad		72 515	666 500
Sum finanskostnader		72 964	677 083
Netto finans		212 820	85 748
Ordinært resultat før skattekostnad		41 574	116 376
Ordinært resultat etter skattekostnad		41 574	116 376
Årsresultat		41 574	116 376
Overføringer og disponeringer			
Overføringer til/fra annen egenkapital	7	41 574	-116 377
Sum overføringer og disponeringer		41 574	-116 377



Organisasjonsnr: 952 469 029
ASTRUP FEARNLEY MUSEET AS

BALANSE

Beløp i: NOK **Note** **2022** **2021**

BALANSE - EIENDELER

Anleggsmidler

Immaterielle eiendeler

Varige driftsmidler

Driftsløsøre, inventar,
verktøy, kontormaskiner
og lignende

8

3 369 474

1 413 407

Sum varige driftsmidler

3 369 474

1 413 407

Finansielle anleggsmidler

Andre fordringer

79 500

79 500

Sum finansielle

anleggsmidler

79 500

79 500

Sum anleggsmidler

3 448 974

1 492 907

Omløpsmidler

Varer

Varer

4

1 155 051

1 273 630

Sum varer

1 155 051

1 273 630

Fordringer

Andre fordringer

2 698 209

2 304 017

Sum fordringer

2 698 209

2 304 017

Investeringer

Markedsbaserte aksjer

9

10 000

10 000

Sum investeringer

10 000

10 000

Bankinnskudd, kontanter og lignende

Bankinnskudd, kontanter

og lignende

10

12 541 454

15 038 893

Sum bankinnskudd,

kontanter og lignende

12 541 454

15 038 893

Sum omløpsmidler

16 404 714

18 626 540

SUM EIENDELER

19 853 688

20 119 447

BALANSE - EGENKAPITAL OG GJELD

Egenkapital

Innskutt egenkapital

Selskapskapital

11

500 000

500 000

Sum innskutt egenkapital

500 000

500 000



Opptjent egenkapital			
Annen egenkapital	7	5 674 289	11 100 703
Sum opptjent egenkapital		5 674 289	11 100 703
Sum egenkapital		6 174 289	11 600 703
Sum langsiktig gjeld		0	0
Kortsiktig gjeld			
Skyldige offentlige avgifter		1 375 916	1 303 230
Periodiserte inntekter		173 000	301 079
Øremerkede midler		5 308 962	0
Annen kortsiktig gjeld		6 821 520	6 914 435
Sum kortsiktig gjeld		13 679 398	8 518 744
Sum gjeld		13 679 398	8 518 744
SUM EGENKAPITAL OG GJELD		19 853 687	20 119 447



Organisasjonsnr: 952 469 029
ASTRUP FEARNLEY MUSEET AS

NOTEOPPLYSNINGER - SELSKAP - alle poster oppgitt i hele tall

Note
1

Regnskapsprinsipper
Årsregnskap er satt opp etter regnskapsloven. Regnskapsregler for små foretak er fulgt.

Note
5

Antall årsverk i regnskapsåret
29.90

Note
5

Spesifisering av resultatregnskapet

Lønnskostnader

<u>Lønn</u>	<u>Årets</u>	<u>Fjorårets</u>
	15289323.00	15289323.00
<u>Folketrygdavgift</u>	<u>Årets</u>	<u>Fjorårets</u>
	2309327.00	2309327.00
<u>Pensjonskostnader</u>	<u>Årets</u>	<u>Fjorårets</u>
	571438.00	571438.00
<u>Andre ytelser</u>	<u>Årets</u>	<u>Fjorårets</u>
	1400058.00	1400058.00
<u>Sum lønnskostnader</u>	<u>Årets</u>	<u>Fjorårets</u>
	19570145.00	19570145.00

Note

Ekstraordinære inntekter og kostnader

Sum Beløp

Note
8



Varige driftsmidler og immaterielle eiendeler

<u>Anskaffelseskost 01.01.</u>	<u>Varige driftsmidler</u>	<u>Immaterielle eiend.</u>
	3504284.00	
<u>Tilgang i året</u>	<u>Varige driftsmidler</u>	<u>Immaterielle eiend.</u>
	2450072.00	
<u>Anskaffelseskost 31.12.</u>	<u>Varige driftsmidler</u>	<u>Immaterielle eiend.</u>
	5954356.00	
<u>Samlede av-/nedskrivn.</u>	<u>Varige driftsmidler</u>	<u>Immaterielle eiend.</u>
	2584883.00	
<u>Balanseført verdi 31.12.</u>	<u>Varige driftsmidler</u>	<u>Immaterielle eiend.</u>
	3369474.00	
<u>Årets av-/nedskrivn.</u>	<u>Varige driftsmidler</u>	<u>Immaterielle eiend.</u>
	494006.00	

Anskaffelseskost - balanseførte lånekostnader, egentilvirkede anleggsmidler

Goodwill spesifisert for hvert enkelt virksomhetskjøp

Avskrivningsplan for goodwill som er lenger enn fem år - begrunnelse

Mer om varige driftsmidler/immaterielle eiendeler

Konsernregnskap

Morselskapet sitt navn

Forretningskontor for morselskapet

Begrunnelse for at datterselskap er utelatt fra konsolideringen

Konsern, tilknyttet selskap m.v. - fordringer og gjeld

Fordringer

<u>Samlet beløp - tilknyttet selskap</u>	<u>Årets</u>	<u>Fjorårets</u>
<u>Samlet beløp - foretak i samme konsern</u>	<u>Årets</u>	<u>Fjorårets</u>
<u>Samlet beløp - foretak i samme konsern</u>	<u>Årets</u>	<u>Fjorårets</u>
<u>Samlet beløp - felles kontrollert virksomhet</u>	<u>Årets</u>	<u>Fjorårets</u>



Pantstillelse Beløp

Beholdning av egne aksjer Antall Pålydende Andel av aksjek.

Note

Lån og sikkerhetsstillelse til medlemmer

Er det gitt lån eller sikkerhetsstillelse til ledende personer: Nei

Opplysninger om:

Medlemmer av:

Mer om lån og sikkerhetsstillelse



Building a better
working world

Statsautoriserte revisorer
Ernst & Young AS

Dronning Eufemias gate 6a, 0191 Oslo
Postboks 1156 Sentrum, 0107 Oslo

Foretaksregisteret: NO 976 389 387 MVA
Tlf: +47 24 00 24 00

www.ey.no
Medlemmer av Den norske Revisorforening

UAVHENGIG REVISORS BERETNING

Til generalforsamlingen i Astrup Fearnley Museet AS

Konklusjon

Vi har revidert årsregnskapet for Astrup Fearnley Museet AS som består av balanse per 31. desember 2022, resultatregnskap for regnskapsåret avsluttet per denne datoen og noter til årsregnskapet, herunder et sammendrag av viktige regnskapsprinsipper.

Etter vår mening oppfyller årsregnskapet gjeldende lovkrav og gir et rettviseende bilde av selskapets finansielle stilling per 31. desember 2022 og av dets resultater for regnskapsåret avsluttet per denne datoen i samsvar med regnskapslovens regler og god regnskapsskikk i Norge.

Grunnlag for konklusjon

Vi har gjennomført revisjonen i samsvar med International Standards on Auditing (ISA-ene). Våre oppgaver og plikter i henhold til disse standardene er beskrevet nedenfor under *Revisors oppgaver og plikter ved revisjonen av årsregnskapet*. Vi er uavhengige av selskapet i samsvar med kravene i relevante lover og forskrifter i Norge og *International Code of Ethics for Professional Accountants* (inkludert internasjonale uavhengighetsstandarder) utstedt av International Ethics Standards Board for Accountants (IESBA-reglene), og vi har overholdt våre øvrige etiske forpliktelser i samsvar med disse kravene. Innhentet revisjonsbevis er etter vår vurdering tilstrekkelig og hensiktsmessig som grunnlag for vår konklusjon.

Andre forhold

Årsregnskapet for perioden som ble avsluttet 31. desember 2021 ble revidert av en annen revisor som ga uttrykk for en ikke-modifisert konklusjon om årsregnskapet den 23. februar 2022.

Ledelsens ansvar for årsregnskapet

Styret og daglig leder (ledelsen) er ansvarlig for å utarbeide årsregnskapet og for at det gir et rettviseende bilde i samsvar med regnskapslovens regler og god regnskapsskikk i Norge. Ledelsen er også ansvarlig for slik intern kontroll som den finner nødvendig for å kunne utarbeide et årsregnskap som ikke inneholder vesentlig feilinformasjon, verken som følge av misligheter eller feil.

Ved utarbeidelsen av årsregnskapet må ledelsen ta standpunkt til selskapets evne til fortsatt drift og opplyse om forhold av betydning for fortsatt drift. Forutsetningen om fortsatt drift skal legges til grunn for årsregnskapet med mindre ledelsen enten har til hensikt å avvike selskapet eller virksomheten, eller ikke har noe annet realistisk alternativ.

Revisors oppgaver og plikter ved revisjonen av årsregnskapet

Vårt mål er å oppnå betryggende sikkerhet for at årsregnskapet som helhet ikke inneholder vesentlig feilinformasjon, verken som følge av misligheter eller feil, og å avgi en revisjonsberetning som inneholder vår konklusjon. Betryggende sikkerhet er en høy grad av sikkerhet, men ingen garanti for at en revisjon utført i samsvar med ISA-ene, alltid vil avdekke vesentlig feilinformasjon. Feilinformasjon kan skyldes misligheter eller feil og er å anse som vesentlig dersom den enkeltvis eller samlet med rimelighet kan forventes å påvirke de økonomiske beslutningene som brukerne foretar på grunnlag av årsregnskapet.



Building a better
working world

Som del av en revisjon i samsvar med ISA-ene, utøver vi profesjonelt skjønn og utviser profesjonell skepsis gjennom hele revisjonen. I tillegg:

- identifiserer og vurderer vi risikoen for vesentlig feilinformasjon i årsregnskapet, enten det skyldes misligheter eller feil. Vi utformer og gjennomfører revisjonshandlinger for å håndtere slike risikoer, og innhenter revisjonsbevis som er tilstrekkelig og hensiktsmessig som grunnlag for vår konklusjon. Risikoen for at vesentlig feilinformasjon som følge av misligheter ikke blir avdekket, er høyere enn for feilinformasjon som skyldes feil, siden misligheter kan innebære samarbeid, forfalskning, bevisste utelatelser, uriktige fremstillinger eller overstyring av intern kontroll.
- opparbeider vi oss en forståelse av den interne kontrollen som er relevant for revisjonen, for å utforme revisjonshandlinger som er hensiktsmessige etter omstendighetene, men ikke for å gi uttrykk for en mening om effektiviteten av selskapets interne kontroll.
- evaluerer vi om de anvendte regnskapsprinsippene er hensiktsmessige og om regnskapsestimatene og tilhørende noteopplysninger utarbeidet av ledelsen er rimelige.
- konkluderer vi på om ledelsens bruk av fortsatt drift-forutsetningen er hensiktsmessig, og, basert på innhentede revisjonsbevis, hvorvidt det foreligger vesentlig usikkerhet knyttet til hendelser eller forhold som kan skape betydelig tvil om selskapets evne til fortsatt drift. Dersom vi konkluderer med at det eksisterer vesentlig usikkerhet, kreves det at vi i revisjonsberetningen henleder oppmerksomheten på tilleggsopplysningene i årsregnskapet, eller, dersom slike tilleggsopplysninger ikke er tilstrekkelige, at vi modifierer vår konklusjon. Våre konklusjoner er basert på revisjonsbevis innhentet frem til datoen for revisjonsberetningen. Etterfølgende hendelser eller forhold kan imidlertid medføre at selskapet ikke kan fortsette driften.
- evaluerer vi den samlede presentasjonen, strukturen og innholdet i årsregnskapet, inkludert tilleggsopplysningene, og hvorvidt årsregnskapet gir uttrykk for de underliggende transaksjonene og hendelsene på en måte som gir et rettviseende bilde.

Vi kommuniserer med styret blant annet om det planlagte omfanget av og tidspunktet for revisjonsarbeidet og eventuelle vesentlige funn i revisjonen, herunder vesentlige svakheter i den interne kontrollen som vi avdekker gjennom revisjonen.

Oslo, 12. april 2023
ERNST & YOUNG AS

Revisjonsberetningen er signert elektronisk

Jon-Michael Grefsrød
statsautorisert revisor

Pemneo document key: G.JY0H-4HVSS-PSJET-758CK-HKLEZ-MQ704



PENNEO

Signaturene i dette dokumentet er juridisk bindende. Dokument signert med "Penneo"™ - sikker digital signatur.
De signerende parter sin identitet er registrert, og er listet nedenfor.

"Med min signatur bekrefter jeg alle datoer og innholdet i dette dokument."

Jon-Michael Grefsrød

Partner

Serienummer: 9578-5992-4-3016511

IP: 83.241.xxx.xxx

2023-04-12 09:34:09 UTC



Jon-Michael Grefsrød

Statsautorisert revisor

Serienummer: 9578-5992-4-3016511

IP: 83.241.xxx.xxx

2023-04-12 09:34:09 UTC



Penneo Dokumentnøkkel: GJYOH-4HVSS-PSIET-758CK-HKLEZ-MQ7O4

Dokumentet er signert digitalt, med **Penneo.com**. Alle digitale signatur-data i dokumentet er sikret og validert av den datamaskin-utregnede hash-verdien av det opprinnelige dokument. Dokumentet er låst og tids-stemplet med et sertifikat fra en betrodd tredjepart. All kryptografisk bevis er integrert i denne PDF, for fremtidig validering (hvis nødvendig).

Hvordan bekrefter at dette dokumentet er originalen?

Dokumentet er beskyttet av ett Adobe CDS sertifikat. Når du åpner dokumentet i

Adobe Reader, skal du kunne se at dokumentet er sertifisert av **Penneo e-signature service <penneo@penneo.com>**. Dette garanterer at innholdet i dokumentet ikke har blitt endret.

Det er lett å kontrollere de kryptografiske beviser som er lokalisert inne i dokumentet, med Penneo validator - <https://penneo.com/validator>



DocuSign Envelope ID: 9593A26D-0C90-4B52-82F5-586386C98F38

Astrup Fearnley Museet AS

ÅRSREGNSKAP 2022

- * **Styrets redegjørelse**
- * **Resultatregnskap**
- * **Balanse**
- * **Noter til regnskapet**
- * **Revisjonsberetning**



DocuSign Envelope ID: 9593A26D-0C90-4B52-82F5-586386C98F38

Astrup Fearnley Museet AS

Styrets redegjørelse 2022

Selskapet driver museumsvirksomhet i Oslo og er åpent for publikum. Selskapet driver ikke skattepliktig virksomhet.

Selskapet har 18 heltidsansatte hvorav 5 er menn og 13 kvinner. I tillegg har Museet hatt 60 timelønnede deltidsansatte som jobbet mellom 10-50% hvorav 25% er menn.

Styret består av 7 medlemmer hvorav 2 er kvinner.

Museet har som målsetting å være en arbeidsplass der det råder full likestilling mellom kvinner og menn. Arbeidsmiljøet er godt, og sykefraværet er lavt. Det har ikke oppstått skader eller ulykker i regnskapsåret. Selskapets virksomhet forurenser ikke det ytre miljø.

Årets resultat viser et overskudd på NOK 41.575, - som foreslås overført fra annen egenkapital.

Totalt i 2022 hadde Museet 70 030 besøkende mot 55 092 i 2021. Besøktallet er sterkt påvirket av de åpningen av både Munch Museet og Nasjonalmuseet. Museets virksomhet er avhengig av de betydelige bidragene fra Stiftelsen Thomas Fearnley, Heddy og Nils Astrup og Stiftelsen Hans Rasmus Astrup. Styret ser det således som sin særlige oppgave å arbeide for å øke andre inntekter og bidrag til Museet.

Selskapets eiendeler pr. 31.12.2022 har en bokført verdi på NOK 19 853 687.

Selskapets gjeld utgjør NOK 13 679 398,- og selskapet har en bokført egenkapital på NOK 6 174 289. Økningen i gjeld og reduksjonen i egenkapital skyldes i hovedsak endring av regnskapsprinsipp der øremerkede midler er flyttet fra annen egenkapital til gjeld.

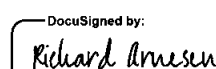
Styret mener at årsregnskapet gir et rettviseende bilde av selskapets eiendeler og gjeld, finansielle stilling og resultat. Selskapet har ikke hatt forsknings- og utviklingsaktiviteter i regnskapsåret. Fortsatt drift er lagt til grunn for utarbeidelsen av regnskapet.

Oslo, 31. desember 2022 / 28. februar 2023



Bjørn Rønneberg
Styreleder

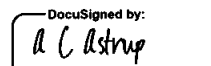
DocuSigned by:

D535FE98784AA494...
Cecilie Astrup


DocuSigned by:

A23D798FED7148C...
Richard Arnesen


Knut Brundtland

DocuSigned by:

F694265E5BEF418...
Erling Kagge

DocuSigned by:

5FF04A3624DD468...
Anna Catharina Astrup


Jens-Morten Dahl


Solveig Øvstebø
Daglig leder



DocuSign Envelope ID: 9593A26D-0C90-4B52-82F5-586386C98F38

Astrup Fearnley Museet AS

RESULTATREGNSKAP

Driftsinntekter	Note	2022	2021
Driftsinntekter	2	19 201 769	17 009 210
Driftstilskudd	2	1 830 266	2 519 781
Tilskudd og gaver	2,3	<u>38 823 000</u>	<u>32 108 133</u>
Sum driftsinntekter		<u>59 855 035</u>	<u>51 637 124</u>
DRIFTSKOSTNADER			
Varekostnad	4	995 383	379 807
Lønn og sosiale kostnader	5	21 954 802	19 570 145
Ordinære avskrivninger	8	494 006	210 726
Andre drifts- og adm.kostnader	6	<u>36 582 090</u>	<u>31 445 818</u>
Sum drifts- og adm.kostnader		<u>60 026 281</u>	<u>51 606 496</u>
DRIFTSRESULTAT		<u>-171 245</u>	<u>30 628</u>
FINANSINNEKTER OG -KOSTNADER			
Renteinntekter		266 585	106 167
Andre finansinntekter		19 199	656 664
Rentekostnader		-449	-10 583
Andre finanskostnader		<u>-72 515</u>	<u>-666 500</u>
NETTO FINANSINNEKTER		<u>212 820</u>	<u>85 749</u>
ÅRETS RESULTAT		<u>41 575</u>	<u>116 377</u>
Overføringer:			
Overført til / fra annen egenkapital	7	<u>-41 575</u>	<u>-116 377</u>



DocuSign Envelope ID: 9593A26D-0C90-4B52-82F5-586386C98F38

Astrup Fearnley Museet AS

BALANSE

EIENDELER	Note	2022	2021
Anleggsmidler			
<u>Varige driftsmidler</u>			
Hjemmeside	8	840 500	840 500
Kontormaskiner og utstyr	8	<u>2 528 974</u>	<u>572 907</u>
Sum driftsmidler		3 369 474	1 413 407
Depositum		79 500	79 500
Sum anleggsmidler		<u>3 448 974</u>	<u>1 492 907</u>
Omløpsmidler			
<u>Beholdninger</u>			
Beholdning bøker, kataloger, kort etc.	4	<u>1 155 051</u>	<u>1 273 630</u>
Sum beholdninger		<u>1 155 051</u>	<u>1 273 630</u>
Aksjer / andeler			
Aksjer innland	9	<u>10 000</u>	<u>10 000</u>
Sum aksjer		<u>10 000</u>	<u>10 000</u>
<u>Fordringer</u>			
Andre kortsiktige fordringer		<u>2 698 209</u>	<u>2 304 017</u>
Sum fordringer		<u>2 698 209</u>	<u>2 304 017</u>
Bankinnskudd, kontanter o.l.	10	<u>12 541 454</u>	<u>15 038 893</u>
Sum bankinnskudd, kontanter o.l.		<u>12 541 454</u>	<u>15 038 893</u>
Sum omløpsmidler		<u>16 404 714</u>	<u>18 626 539</u>
SUM EIENDELER		<u><u>19 853 687</u></u>	<u><u>20 119 446</u></u>

Balanse side 1/2




DocuSign Envelope ID: 9593A26D-0C90-4B52-82F5-586386C98F38

Astrup Fearnley Museet AS

BALANSE

EGENKAPITAL OG GJELD	2022	2021
Egenkapital		
<u>Innskutt egenkapital</u>		
Aksjekapital	11 500 000	500 000
<u>Opptjent egenkapital</u>		
Annen egenkapital	5 674 289	11 100 703
Sum egenkapital	7 6 174 289	11 600 703
Gjeld		
<u>Kortsiktig gjeld</u>		
Skyldig offentlig avgifter	1 375 916	1 303 230
Periodiserte inntekter	173 000	301 079
Øremerkede midler	5 308 962	-
Annen gjeld	6 821 520	6 914 435
Sum gjeld	13 679 398	8 518 744
SUM EGENKAPITAL OG GJELD	19 853 687	20 119 446

Oslo, 31. desember 2022 / 28. februar 2023



Bjørn Rønneberg
Styreleder


Knut Brundtland



Jens-Morten Dahl


DocuSigned by:

Cecilie Astrup

DocuSigned by:

Erling Kagger


Solveig Øvstebø
Daglig leder

DocuSigned by:

Richard Arnesen

DocuSigned by:

Anna Catharina Astrup

Balanse side 2/2



DocuSign Envelope ID: 9593A26D-0C90-4B52-82F5-586386C98F38

Astrup Fearnley Museet AS

Noter til regnskapet 2022

Note 1 Regnskapsprinsipper

Regnskapet er satt opp i samsvar med regnskapsloven og NRS 8 - God regnskapsskikk for små foretak.

Hovedregel for vurdering og klassifisering av eiendeler og gjeld

Eiendeler bestemt til varig eie eller bruk er klassifisert som anleggsmidler. Andre eiendeler er klassifisert som omløpsmidler. Fordringer som skal tilbakebetales innen et år er klassifisert som omløpsmidler. Ved klassifisering av kortsiktig og langsiktig gjeld er tilsvarende kriterier lagt til grunn.

Omløpsmidler vurderes til laveste av anskaffelseskost og virkelig verdi.

Varer

Varer er vurdert til laveste av anskaffelseskost etter FIFO-metoden og netto salgsverdi.

Valuta

Pengeposter i utenlandsk valuta omregnes til balansedagens kurs.

Bankinnskudd, kontanter og lignende

Bankinnskudd, kontanter ol. inkluderer kontanter, bankinnskudd og andre betalingsmidler med forfallsdato som er kortere enn tre måneder fra anskaffelse.

Fordringer

Kundefordringer og andre fordringer er oppført til pålydende etter fradrag for avsetning til forventet tap. Avsetning til tap gjøres på grunnlag av en individuell vurdering av de enkelte fordringer.

Inntekter

Inntektsføring ved salg av varer skjer på leveringstidspunktet. Tjenester inntektsføres etter hvert som de leveres.

Kostnader

Kostnader regnskapsføres som hovedregel i samme periode som tilhørende inntekt. I de tilfeller det ikke er en klar sammenheng mellom utgifter og inntekter fastsettes fordelingen etter skjønnsmessige kriterier. Øvrige unntak fra sammenstillingsprinsippet er angitt der det er aktuelt.

Pensjoner

Selskapet har innskuddsbasert pensjonsordning for alle ansatte. Pensjonspremien kostnadsføres når den påløper, og selskapet har ingen forpliktelser utover dette.

Skatter

Museet driver ikke med skattepliktig virksomhet.

Tilskudd og gaver

Mottatte tilskudd og gaver periodiseres sammen med de kostnader de er ment å dekke. Dersom mottatte tilskudd/ gaver ikke er bundet opp mot spesielle formål foretas inntektsføring på opptjeningstidspunktet.

Reklassifiseringer og spesifikasjoner

Netto mellomværende med Fylkesskattesjefen er en fordring både i 2021 og i 2022. I 2021 regnskapet ble denne posten presentert som en reduksjon av skyldige offentlige avgifter, mens den i 2022 regnskapet er reklassifisert til andre fordringer.

Øremerkede midler

Benyttede øremerkede midler inngår ikke som en del av selskapets ordinære resultat. Midlene er klasifisert som bundet bankinnskudd, samt at det avsettes for tilsvarende forpliktelser under annen kortsiktig gjeld.



DocuSign Envelope ID: 9593A26D-0C90-4B52-82F5-586386C98F38

Astrup Fearnley Museet AS

Noter til regnskapet 2022

Note 2 Inntekter

Spesifikasjon av driftsinntekter	2022	2021
Billetter, omvisninger, medlemskap, utleie av lokaler ol.	6 504 847	4 301 158
Salg av utstillinger, utlån, bøker, kataloger, kort, mv.	2 722 731	2 539 977
Andre inntekter	9 974 192	10 168 076
Sum	19 201 769	17 009 210

Spesifikasjon av driftstilskudd	2022	2021
Tilskudd fra Lotteri og Stiftelsestilsynet/Sparebankstiftelsen DNB	240 266	854 781
Tilskudd fra SB Stiftelsen og Fritt ord	1 590 000	1 665 000
Sum	1 830 266	2 519 781

Spesifikasjon av tilskudd og gaver	2022	2021
Mottatt driftsstøtte fra Stiftelsen Thomas Fearnley, Heddy og Nils Astrup	16 000 000	0
Bidrag fra Stiftelsen Hans Rasmus Astrup	20 000 000	16 500 000
Tilskudd fra KUD	2 623 000	11 960 500
Tilskudd fra andre	200 000	3 647 633
Sum	38 823 000	32 108 133

Note 3 Nærstående parter

Museets nærstående parter er Stiftelsen Thomas Fearnley, Heddy og Nils Astrup (TFHNA). Museet har mottatt bidrag fra TFHNA (morselskap) i 2022 med NOK 16 000 000,-

Note 4 Varekostnad

Varekostnaden er knyttet til butikkriften i museet.

Note 5 Lønnskostnad

	2022	2021
Lønn og feriepenger	17 985 617	15 289 323
Pensjonskostnader	841 997	571 438
Arbeidsgiveravgift	2 725 962	2 309 327
Annen godtgjørelse	401 226	1 400 058
Sum lønnskostnader	21 954 802	19 570 145
Antall årsverk sysselsatt i regnskapsåret	29,9	27,8

Ytelser til ledende personer	Lønn	Godtgjørelse
Daglig leder	2 064 995	13 632
Styremedlemmer	0	0

Selskapet har ikke yttet lån eller sikkerhetsstillelse til styret, daglig leder, ansatte eller aksjeeiere.

Godtgjørelse til revisor fordeler seg slik:	2022	2021
Lovpålagt revisjon Deloitte AS	54 000	78 000
Lovpålagt revisjon Ernst&Young AS	39 375	-
Andre tjenester	-	-
Konsulentbistand revisor	-	-

Innskuddspensjon

Innskuddsplan

Selskapet har innskuddsplaner i samsvar med lokale lover. Innskuddsplanen omfatter både fast ansatte og timelønnede og utgjør 5% av lønnen.

Kostnadsført innskudd utgjorde NOK 841 997,- i 2022 og NOK 571 438,- i 2021



DocuSign Envelope ID: 9593A26D-0C90-4B52-82F5-586386C98F38

Astrup Fearnley Museet AS

Noter til regnskapet 2022

Note 6 Annen driftskostnad

Annen driftskostnad	2022	2021
Husleie, renhold, vedlikehold, vakt, etc.	13 144 840	14 102 362
Fremmede tjenester	4 644 364	4 746 644
Utstillingskostnader	14 109 288	8 531 096
Diverse administrasjonskostnader	4 683 597	4 065 716
Sum	36 582 090	31 445 818

Note 7 Egenkapital

	Grunnkapital	Annen egenkapital	SUM
Egenkapital pr. 01.01.	500 000	11 100 703	11 600 703
<u>Årets endring i egenkapital:</u>			
Overført øremerkede midler - AutumDinner		-5 467 988	-5 467 988
Årets resultat		41 575	41 575
Sum egenkapital	500 000	5 674 289	6 174 289

Det er overført midler fra EK til øremerkede midler for arbeid med barn og under/Autum Dinner med NOK 5 467 988,-

Note 8 Varige driftsmidler

	Datautstyr	Inventar	Hjemmeside	SUM
Anskaffelseskost 01.01.	1 144 599	1 519 185	840 500	3 504 284
Tilgang kjøpte driftsmidler	181 015	2 269 057	0	2 450 072
Avgang	0	0	0	0
Anskaffelseskost	1 325 614	3 788 242	840 500	5 954 356
Akkumulerte avskr. og nedskr.	1 185 827	1 399 057	0	2 584 883
Bokført verdi pr. 31.12.	139 788	2 389 185	840 500	3 369 474

Årets avskrivninger 57 951 436 055 0 494 006

Økonomisk levetid 3-5 år 5 år Vurderes årlig
Avskrivningsplan Lineær Lineær Nedskrives ved behov

Note 9 Aksjer og andeler i andre foretak

Selskap	Anskaffelsesdato	Antall aksjer	Anskaffelseskost
Visit Oslo	02.04.2015	1	10 000

Note 10 Bankinnskudd, kontanter o.l.

Bankinnskudd, kontanter og lignende omfatter bundne skattetrekksmidler med kr. 685 785,-
Innskudd konto 1503 95 51052 NOK 5 467 988,- Autum Dinner - Avsatt til formidling mot barn og unge

Note 11 Aksjekapital

Aksjekapital i selskapet pr. 31.12.2022 er på kr. 500.000 og består av 500 aksjer a kr. 1.000.
Aksjene eies i sin helhet av Stiftelsen Thomas Fearnley, Heddy og Nils Astrup.