



## ÅRSREGNSKAPET FOR REGNSKAPSÅRET 2022 - GENERELL INFORMASJON

### Enheten

Organisasjonsnummer: 989 388 053  
Organisasjonsform: Aksjeselskap  
Foretaksnavn: GOT MARINE AS  
Forretningsadresse: Gismerøyveien 227  
4515 MANDAL

### Regnskapsår

Årsregnskapets periode: 01.01.2022 - 31.12.2022

### Konsern

Morselskap i konsern: Ja  
Konsernregnskap lagt ved: Nei

### Regnskapsregler

Regler for små foretak benyttet: Ja  
Benyttet ved utarbeidelsen av årsregnskapet til selskapet: Regnskapslovens alminnelige regler

### Årsregnskapet fastsatt av kompetent organ

Bekreftet av representant for selskapet: Jan Sigurd Spilling Vigmostad  
Dato for fastsettelse av årsregnskapet: 08.06.2023

### Grunnlag for avgivelse

År 2022: Årsregnskapet er elektronisk innlevert  
År 2021: Tall er hentet fra elektronisk innlevert årsregnskap fra 2022

*Det er ikke krav til at årsregnskapet m.v. som sendes til Regnskapsregisteret er undertegnet. Kontrollen på at dette er utført ligger hos revisor/enhetens øverste organ. Sikkerheten ivaretas ved at innsender har rolle/rettighet for innsending av årsregnskapet via Altinn, og ved at det bekreftes at årsregnskapet er fastsatt av kompetent organ.*

Brønnøysundregistrene, 11.07.2024



## Resultatregnskap

| Beløp i: NOK   | Note | 2022               | 2021               |
|--|------|--------------------|--------------------|
| <b>RESULTATREGNSKAP</b>  |      |                    |                    |
| <b>Inntekter</b>   |      |                    |                    |
| Salgsinntekt   |      | 196 771 533        | 168 654 019        |
| Annen driftsinntekt  |      |                    | 895 420            |
| <b>Sum inntekter</b>   |      | <b>196 771 533</b> | <b>169 549 438</b> |
| <b>Kostnader</b>   |      |                    |                    |
| Endring i beholdning av varer under tilvirkning og ferdig tilvirkede varer |      | -254 191           | 15 000             |
| Varekostnad  |      | 146 841 875        | 122 053 887        |
| Lønnskostnad   | 1, 2 | 27 279 660         | 27 184 683         |
| Avskrivning av driftsmidler og immaterielle eiendeler                      | 3    | 760 227            | 714 392            |
| Nedskrivning av varige driftsmidler og immaterielle eiendeler              | 3    |                    |                    |
| Annen driftskostnad  | 1, 2 | 19 591 431         | 18 785 839         |
| <b>Sum kostnader</b>   |      | <b>194 219 002</b> | <b>168 753 801</b> |
| <b>Driftsresultat</b>  |      | <b>2 552 531</b>   | <b>795 637</b>     |
| <b>Finansinntekter og finanskostnader</b>                                  |      |                    |                    |
| Annen renteinntekt   |      | 222 403            | 59 877             |
| Annen finansinntekt  |      | 68 374             | 148 954            |
| <b>Sum finansinntekter</b>   |      | <b>290 777</b>     | <b>208 832</b>     |
| Nedskrivning av finansielle eiendeler                                      |      |                    | 82 149             |
| Rentekostnad til foretak i samme konsern                                   |      | 19 110             |                    |
| Annen rentekostnad   |      | 228 355            | 32 339             |
| Annen finanskostnad  |      | 75 611             | 26 563             |
| <b>Sum finanskostnader</b>   |      | <b>323 076</b>     | <b>141 052</b>     |
| <b>Netto finans</b>  | 4    | <b>-32 299</b>     | <b>67 780</b>      |
| <b>Ordinært resultat før skattekostnad</b>                                 |      | <b>2 520 232</b>   | <b>863 417</b>     |
| Skattekostnad på resultat  | 5    | 229 598            | -96 091            |
| <b>Ordinært resultat etter skattekostnad</b>                               |      | <b>2 290 634</b>   | <b>959 508</b>     |
| <b>Årsresultat</b>   | 6    | <b>2 290 634</b>   | <b>959 508</b>     |



## Resultatregnskap

| <b>Beløp i: NOK</b>                      | <b>Note</b> | <b>2022</b>      | <b>2021</b>    |
|--|-------------|------------------|----------------|
| Årsresultat etter minoritetsinteresser   |             | 2 290 634        | 959 508        |
| <b>Totalresultat</b>                     |             | <b>2 290 634</b> | <b>959 508</b> |
| <b>Overføringer og disponeringer</b>     |             |                  |                |
| Avsatt til annen egenkapital             |             | 2 290 634        | 959 508        |
| <b>Sum overføringer og disponeringer</b> |             | <b>2 290 634</b> | <b>959 508</b> |



## Balanse

| Beløp i: NOK  | Note           | 2022              | 2021              |
|---|----------------|-------------------|-------------------|
| <b>BALANSE - EIENDELER</b>                                  |                |                   |                   |
| <b>Anleggsmidler</b>  |                |                   |                   |
| <b>Immaterielle eiendeler</b>                               |                |                   |                   |
| Konsesjoner, patenter o.l.                                  |                | 72 989            | 81 601            |
| Utsatt skattefordel   | 5              | 1 949 709         | 2 179 307         |
| <b>Sum immaterielle eiendeler</b>                           |                | <b>2 022 698</b>  | <b>2 260 908</b>  |
| <b>Varige driftsmidler</b>                                  |                |                   |                   |
| Maskiner og anlegg  |                | 495 239           | 516 928           |
| Driftsløsøre, inventar o.a. utstyr                          | 3              | 1 945 268         | 2 083 197         |
| <b>Sum varige driftsmidler</b>                              | 3, 7           | <b>2 440 507</b>  | <b>2 600 125</b>  |
| <b>Finansielle anleggsmidler</b>                            |                |                   |                   |
| Investering i datterselskap                                 | 8, 9           |                   |                   |
| Investering i annet foretak i samme konsern                 | 8, 9           |                   |                   |
| Lån til foretak i samme konsern                             | 8              |                   |                   |
| Investeringer i tilknyttet selskap                          | 8              |                   |                   |
| Lån til tilknyttet selskap og felles kontrollert virksomhet | 8, 10,<br>11   | 28 000            | 98 000            |
| <b>Sum finansielle anleggsmidler</b>                        |                | <b>28 000</b>     | <b>98 000</b>     |
| <b>Sum anleggsmidler</b>                                    |                | <b>4 491 205</b>  | <b>4 959 033</b>  |
| <b>Omløpsmidler</b>   |                |                   |                   |
| <b>Varer</b>  |                |                   |                   |
| <b>Sum varer</b>  | 7, 12          | <b>818 801</b>    | <b>259 125</b>    |
| <b>Fordringer</b>   |                |                   |                   |
| Kundefordringer   | 4, 7, 8,<br>10 | 19 774 318        | 799 821           |
| Andre kortsiktige fordringer                                | 2, 4           | 6 196 420         | 6 621 433         |
| Krav på innbetaling av selskapskapital                      | 10, 13         | 12 997 489        | 16 406 475        |
| <b>Sum fordringer</b>                                       |                | <b>38 968 227</b> | <b>23 827 729</b> |
| <b>Investeringer</b>  |                |                   |                   |
| Aksjer og andeler i foretak i samme konsern                 | 9              |                   |                   |



## Balanse

| Beløp i: NOK                                   | Note  | 2022              | 2021              |
|--|-------|-------------------|-------------------|
| <b>Bankinnskudd, kontanter og lignende</b>     |       |                   |                   |
| Bankinnskudd, kontanter o.l.                   | 13    | 390 257           | 911 934           |
| <b>Sum bankinnskudd, kontanter og lignende</b> |       | <b>390 257</b>    | <b>911 934</b>    |
| <b>Sum omløpsmidler</b>                        |       | <b>40 177 285</b> | <b>24 998 788</b> |
| <b>SUM EIENDELER</b>                           |       | <b>44 668 490</b> | <b>29 957 821</b> |
| <br><b>BALANSE - EGENKAPITAL OG GJELD</b>      |       |                   |                   |
| <b>Egenkapital</b>                             |       |                   |                   |
| <b>Innskutt egenkapital</b>                    |       |                   |                   |
| Aksjekapital                                   | 14    | 935 000           | 935 000           |
| Beholdning av egne aksjer                      | 14    |                   |                   |
| Overkurs                                       |       | 2 483 095         | 2 483 095         |
| <b>Sum innskutt egenkapital</b>                |       | <b>3 418 095</b>  | <b>3 418 095</b>  |
| <b>Opptjent egenkapital</b>                    |       |                   |                   |
| Annen egenkapital                              |       | 3 733 076         | 1 442 443         |
| Udisponert resultat                            |       |                   |                   |
| <b>Sum opptjent egenkapital</b>                |       | <b>3 733 076</b>  | <b>1 442 442</b>  |
| <b>Sum egenkapital</b>                         | 6     | <b>7 151 171</b>  | <b>4 860 537</b>  |
| <b>Gjeld</b>                                   |       |                   |                   |
| <b>Langsiktig gjeld</b>                        |       |                   |                   |
| Utsatt skatt                                   | 5     |                   |                   |
| <b>Annen langsiktig gjeld</b>                  |       |                   |                   |
| Gjeld til kredittinstitusjoner                 | 11    | 5 000 000         | 5 000 000         |
| Øvrig langsiktig gjeld                         | 11    |                   |                   |
| <b>Sum annen langsiktig gjeld</b>              |       | <b>5 000 000</b>  | <b>5 000 000</b>  |
| <b>Sum langsiktig gjeld</b>                    |       | <b>5 000 000</b>  | <b>5 000 000</b>  |
| <b>Kortsiktig gjeld</b>                        |       |                   |                   |
| Leverandørgjeld                                | 8, 10 | 22 691 750        | 13 478 915        |



## Balanse

| <b>Beløp i: NOK</b>             | <b>Note</b> | <b>2022</b>       | <b>2021</b>       |
|---------------------------------|-------------|-------------------|-------------------|
| Betalbar skatt                  | 5           |                   |                   |
| Skyldig offentlige avgifter     |             | 1 831 744         | 1 890 254         |
| Annen kortsiktig gjeld          | 4, 10       | 7 993 825         | 4 728 116         |
| <b>Sum kortsiktig gjeld</b>     |             | <b>32 517 319</b> | <b>20 097 284</b> |
| <b>Sum gjeld</b>                |             | <b>37 517 319</b> | <b>25 097 284</b> |
| <b>SUM EGENKAPITAL OG GJELD</b> |             | <b>44 668 490</b> | <b>29 957 821</b> |
| <b>POSTER UTENOM BALANSEN</b>   |             |                   |                   |
| Garantistillelser               | 7           |                   |                   |
| Pantstillelser                  | 7           |                   |                   |



## Brønnøysundregistrene

### ÅRSREGNSKAP FOR REGNSKAPSÅRET 2022 - GENERELL INFORMASJON

Journalnummer: 2023 506733

#### Enheten

Organisasjonsnummer: 989 388 053  
Organisasjonsform: Aksjeselskap  
Foretaksnavn: GOT MARINE AS  
Forretningsadresse: Gismerøyveien 227  
4515 MANDAL

#### Regnskapsår

Årsregnskapets periode: 01.01.2022 - 31.12.2022

#### Konsern

Morselskap i konsern: Ja  
Konsernregnskap lagt ved: Nei

#### Regnskapsregler

Regler for små foretak benyttet: Ja  
Benyttet ved utarbeidelsen av  
årsregnskapet til selskapet: Regnskapslovens alminnelige regler

#### Årsregnskapet fastsatt av kompetent organ

Bekreftet av representant for selskapet: Jan Sigurd Spilling Vigmostad  
Dato for fastsettelse av årsregnskapet: 08.06.2023

#### Revisjon

Årsregnskapet er utarbeidet av ekstern  
autorisert regnskapsfører: Ja  
Ekstern autorisert regnskapsfører har i  
løpet av regnskapsåret bistått ved den  
løpende regnskapsføringen eller utført  
andre tjenester for selskapet enn å  
utarbeide årsregnskapet: Ja

#### Grunnlag for avgivelse

År 2022: Årsregnskap er elektronisk innlevert.  
År 2021: Tall er hentet fra elektronisk innlevert årsregnskap fra 2022.

*Det er ikke krav til at årsregnskapet m.v. som sendes til Regnskapsregisteret er undertegnet. Kontrollen på at dette er utført ligger hos revisor/enhetens øverste organ. Sikkerheten ivaretas ved at innsender har rolle/rettighet for innsending av årsregnskapet via Altinn, og ved at det bekreftes at årsregnskapet er fastsatt av kompetent organ.*

Brønnøysundregistrene, 26.06.2023

---

Brønnøysundregistrene  
Postadresse: Postboks 900, 8910 Brønnøysund  
Telefon: 75 00 75 00  
E-post: firmapost@brreg.no Internett: www.brreg.no  
Organisasjonsnummer: 974 760 673



Organisasjonsnr: 989 388 053  
GOT MARINE AS

## RESULTATREGNSKAP

| Beløp i: NOK   | Note     | 2022               | 2021               |
|--|----------|--------------------|--------------------|
| <b>RESULTATREGNSKAP</b>  |          |                    |                    |
| <b>Inntekter</b>   |          |                    |                    |
| Salgsinntekt   |          | 196 771 533        | 168 654 019        |
| Annen driftsinntekt  |          |                    | 895 420            |
| <b>Sum inntekter</b>   |          | <b>196 771 533</b> | <b>169 549 438</b> |
| <b>Kostnader</b>   |          |                    |                    |
| Endring i beholdning av varer under tilvirkning og ferdig tilvirkede varer |          | -254 191           | 15 000             |
| Varekostnad  |          | 146 841 875        | 122 053 887        |
| Lønnskostnad   | 1, 2     | 27 279 660         | 27 184 683         |
| Avskrivning av driftsmidler og immaterielle eiendeler                      | 3        | 760 227            | 714 392            |
| Nedskrivning av varige driftsmidler og immaterielle eiendeler              | 3        |                    |                    |
| Annen driftskostnad  | 1, 2     | 19 591 431         | 18 785 839         |
| <b>Sum kostnader</b>   |          | <b>194 219 002</b> | <b>168 753 801</b> |
| <b>Driftsresultat</b>  |          | <b>2 552 531</b>   | <b>795 637</b>     |
| <b>Finansinntekter og finanskostnader</b>                                  |          |                    |                    |
| Annen renteinntekt   |          | 222 403            | 59 877             |
| Annen finansinntekt  |          | 68 374             | 148 954            |
| <b>Sum finansinntekter</b>   |          | <b>290 777</b>     | <b>208 832</b>     |
| Nedskrivning av finansielle eiendeler                                      |          |                    | 82 149             |
| Rentekostnad til foretak i samme konsern                                   |          | 19 110             |                    |
| Annen rentekostnad   |          | 228 355            | 32 339             |
| Annen finanskostnad  |          | 75 611             | 26 563             |
| <b>Sum finanskostnader</b>   |          | <b>323 076</b>     | <b>141 052</b>     |
| <b>Netto finans</b>  | <b>4</b> | <b>-32 299</b>     | <b>67 780</b>      |
| <b>Ordinært resultat før skattekostnad</b>                                 |          |                    |                    |
| Skattekostnad på resultat  | 5        | 2 520 232          | 863 417            |
| <b>Ordinært resultat etter skattekostnad</b>                               |          | <b>2 290 634</b>   | <b>959 508</b>     |
| <b>Årsresultat</b>   | <b>6</b> | <b>2 290 634</b>   | <b>959 508</b>     |
| <b>Årsresultat etter minoritetsinteresser</b>                              |          | <b>2 290 634</b>   | <b>959 508</b>     |



|  |                  |                |
|--|------------------|----------------|
| <b>Totalresultat</b>                         | <b>2 290 634</b> | <b>959 508</b> |
| <b>Overføringer og<br/>disponeringer</b>     |                  |                |
| Avsatt til annen<br>egenkapital              | 2 290 634        | 959 508        |
| <b>Sum overføringer og<br/>disponeringer</b> | <b>2 290 634</b> | <b>959 508</b> |



Organisasjonsnr: 989 388 053  
GOT MARINE AS

## BALANSE

| Beløp i: NOK  | Note      | 2022              | 2021              |
|---|-----------|-------------------|-------------------|
| <b>BALANSE - EIENDELER</b>  |           |                   |                   |
| <b>Anleggsmidler</b>  |           |                   |                   |
| <b>Immaterielle eiendeler</b>                                     |           |                   |                   |
| Konsesjoner, patenter o.l.  |           | 72 989            | 81 601            |
| Utsatt skattefordel   | 5         | 1 949 709         | 2 179 307         |
| <b>Sum immaterielle eiendeler</b>                                 |           | <b>2 022 698</b>  | <b>2 260 908</b>  |
| <b>Varige driftsmidler</b>  |           |                   |                   |
| Maskiner og anlegg  |           | 495 239           | 516 928           |
| Driftsløsøre, inventar o.<br>a. utstyr                            | 3         | 1 945 268         | 2 083 197         |
| <b>Sum varige driftsmidler</b>                                    | 3, 7      | <b>2 440 507</b>  | <b>2 600 125</b>  |
| <b>Finansielle anleggsmidler</b>                                  |           |                   |                   |
| Investering i datterselskap                                       | 8, 9      |                   |                   |
| Investering i annet<br>foretak i samme konsern                    | 8, 9      |                   |                   |
| Lån til foretak i samme<br>konsern                                | 8         |                   |                   |
| Investeringer i<br>tilknyttet selskap                             | 8         |                   |                   |
| Lån til tilknyttet<br>selskap og felles<br>kontrollert virksomhet | 8, 10, 11 | 28 000            | 98 000            |
| <b>Sum finansielle<br/>anleggsmidler</b>                          |           | <b>28 000</b>     | <b>98 000</b>     |
| <b>Sum anleggsmidler</b>  |           | <b>4 491 205</b>  | <b>4 959 033</b>  |
| <b>Omløpsmidler</b>   |           |                   |                   |
| <b>Varer</b>  |           |                   |                   |
| <b>Sum varer</b>  | 7, 12     | <b>818 801</b>    | <b>259 125</b>    |
| <b>Fordringer</b>   |           |                   |                   |
| Kundefordringer   | 4, 7, 8,  | 19 774 318        | 799 821           |
| Andre kortsiktige<br>fordringer                                   | 2, 4      | 6 196 420         | 6 621 433         |
| Krav på innbetaling av<br>selskapskapital                         | 10, 13    | 12 997 489        | 16 406 475        |
| <b>Sum fordringer</b>   |           | <b>38 968 227</b> | <b>23 827 729</b> |
| <b>Investeringer</b>  |           |                   |                   |
| Aksjer og andeler i<br>foretak i samme konsern                    | 9         |                   |                   |
| <b>Bankinnskudd, kontanter<br/>og lignende</b>                    |           |                   |                   |
| Bankinnskudd, kontanter o.<br>l.                                  | 13        | 390 257           | 911 934           |



|  |          |                   |                   |
|--|----------|-------------------|-------------------|
| Sum bankinnskudd,<br>kontanter og lignende |          | 390 257           | 911 934           |
| Sum omløpsmidler                           |          | 40 177 285        | 24 998 788        |
| <b>SUM EIENDELER</b>                       |          | <b>44 668 490</b> | <b>29 957 821</b> |
| <b>BALANSE - EGENKAPITAL OG<br/>GJELD</b>  |          |                   |                   |
| <b>Egenkapital</b>                         |          |                   |                   |
| <b>Innskutt egenkapital</b>                |          |                   |                   |
| Aksjekapital                               | 14       | 935 000           | 935 000           |
| Beholdning av egne aksjer                  | 14       |                   |                   |
| Overkurs                                   |          | 2 483 095         | 2 483 095         |
| <b>Sum innskutt egenkapital</b>            |          | <b>3 418 095</b>  | <b>3 418 095</b>  |
| <b>Opptjent egenkapital</b>                |          |                   |                   |
| Annen egenkapital                          |          | 3 733 076         | 1 442 443         |
| Udisponert resultat                        |          |                   |                   |
| <b>Sum opptjent egenkapital</b>            |          | <b>3 733 076</b>  | <b>1 442 442</b>  |
| <b>Sum egenkapital</b>                     | <b>6</b> | <b>7 151 171</b>  | <b>4 860 537</b>  |
| <b>Gjeld</b>                               |          |                   |                   |
| <b>Langsiktig gjeld</b>                    |          |                   |                   |
| Utsatt skatt                               | 5        |                   |                   |
| <b>Annen langsiktig gjeld</b>              |          |                   |                   |
| Gjeld til                                  |          |                   |                   |
| kredittinstitusjoner                       | 11       | 5 000 000         | 5 000 000         |
| Øvrig langsiktig gjeld                     | 11       |                   |                   |
| <b>Sum annen langsiktig gjeld</b>          |          | <b>5 000 000</b>  | <b>5 000 000</b>  |
| <b>Sum langsiktig gjeld</b>                |          | <b>5 000 000</b>  | <b>5 000 000</b>  |
| <b>Kortsiktig gjeld</b>                    |          |                   |                   |
| Leverandørgjeld                            | 8, 10    | 22 691 750        | 13 478 915        |
| Betalbar skatt                             | 5        |                   |                   |
| Skyldig offentlige avgifter                |          | 1 831 744         | 1 890 254         |
| Annen kortsiktig gjeld                     | 4, 10    | 7 993 825         | 4 728 116         |
| <b>Sum kortsiktig gjeld</b>                |          | <b>32 517 319</b> | <b>20 097 284</b> |
| <b>Sum gjeld</b>                           |          | <b>37 517 319</b> | <b>25 097 284</b> |
| <b>SUM EGENKAPITAL OG GJELD</b>            |          | <b>44 668 490</b> | <b>29 957 821</b> |
| <b>POSTER UTENOM BALANSEN</b>              |          |                   |                   |
| Garantistillelser                          | 7        |                   |                   |
| Pantstillelser                             | 7        |                   |                   |



Organisasjonsnr: 989 388 053  
GOT MARINE AS

NOTEOPPLYSNINGER - SELSKAP - alle poster oppgitt i hele tall

## Note

Antall årsverk i regnskapsåret  
43.00

Sum Beløp

Balanseført verdi 31.12. Varige driftsmidler Immaterielle eiend.

## Konsernregnskap

Morselskapet sitt navn

Forretningskontor for morselskapet

## Begrunnelse for at datterselskap er utelatt fra konsolideringen

Samlet beløp - tilknyttet selskap Årets Fjorårets

Samlet beløp - foretak i samme konsern Årets Fjorårets


Samlet beløp - foretak i samme konsern Årets Fjorårets


Samlet beløp - felles kontrollert virksomhet Årets Fjorårets

Pantstillelse Beløp

Beholdning av egne aksjer Antall Pålydende Andel av aksjek.



 BankID Signing  
Øystein Sunde Pedersen  
2023-06-08

 BankID Signing  
Jan Sigurd Spilling Vigmostad  
2023-06-08

 BankID Signing  
Jostein Devold  
2023-06-12

 BankID Signing  
Tore Prestjord  
2023-06-16

# Årsregnskap 2022

## Got Marine AS

**Resultatregnskap**  
**Balanse**  
**Noter til regnskapet**

**Org.nr.: 989 388 053**



| <b>Resultatregnskap</b>                               |             |                    |                    |
|---|-------------|--------------------|--------------------|
| <b>Got Marine AS</b>                                  |             |                    |                    |
|   |             |                    |                    |
| <b>Driftsinntekter og driftskostnader</b>             | <b>Note</b> | <b>2022</b>        | <b>2021</b>        |
| Salgsinntekt  |             | 196 771 533        | 168 654 019        |
| Annen driftsinntekt                                   |             | 0                  | 895 420            |
| <b>Sum driftsinntekter</b>                            |             | <b>196 771 533</b> | <b>169 549 438</b> |
| Varekostnad   |             | 146 841 875        | 122 053 887        |
| End. beh. varer u.tilv. og ferdigvarer                |             | -254 191           | 15 000             |
| Lønnskostnad  | 1, 2        | 27 279 660         | 27 184 683         |
| Avskrivning av driftsmidler og immaterielle eiendeler | 3           | 760 227            | 714 392            |
| Annen driftskostnad                                   | 1, 2        | 19 591 431         | 18 785 839         |
| <b>Sum driftskostnader</b>                            |             | <b>194 219 002</b> | <b>168 753 801</b> |
| <b>Driftsresultat</b>                                 |             | <b>2 552 531</b>   | <b>795 637</b>     |
| <b>Finansinntekter og finanskostnader</b>             |             |                    |                    |
| Annen renteinntekt                                    |             | 222 403            | 59 877             |
| Annen finansinntekt                                   |             | 68 374             | 148 954            |
| Nedskrivning av finansielle eiendeler                 |             | 0                  | 82 149             |
| Rentekostnad til foretak i samme konsern              |             | 19 110             | 0                  |
| Annen rentekostnad                                    |             | 228 355            | 32 339             |
| Annen finanskostnad                                   |             | 75 611             | 26 563             |
| <b>Resultat av finansposter</b>                       | 4           | <b>-32 299</b>     | <b>67 780</b>      |
| Resultat før skattekostnad                            |             | 2 520 232          | 863 417            |
| Skattekostnad på resultat                             | 5           | 229 598            | -96 091            |
| <b>Resultat</b>                                       |             | <b>2 290 634</b>   | <b>959 508</b>     |
| <b>Årsresultat</b>                                    | 6           | <b>2 290 634</b>   | <b>959 508</b>     |
| <b>Overføringer</b>                                   |             |                    |                    |
| Avsatt til annen egenkapital                          |             | 2 290 634          | 959 508            |
| <b>Sum overføringer</b>                               |             | <b>2 290 634</b>   | <b>959 508</b>     |
| <b>Got Marine AS</b>                                  |             |                    | <b>Side 2</b>      |



| <b>Balanse</b>  |             |                   |                   |
|---|-------------|-------------------|-------------------|
| <b>Got Marine AS</b>  |             |                   |                   |
| <b>Eiendeler</b>  | <b>Note</b> | <b>2022</b>       | <b>2021</b>       |
| <b>Anleggsmidler</b>  |             |                   |                   |
| <b>Immaterielle eiendeler</b>                               |             |                   |                   |
| Konsesjoner, patenter o.l.                                  |             | 72 989            | 81 601            |
| Utsatt skattefordel   | 5           | 1 949 709         | 2 179 307         |
| <b>Sum immaterielle eiendeler</b>                           |             | <b>2 022 698</b>  | <b>2 260 908</b>  |
| <b>Varige driftsmidler</b>                                  |             |                   |                   |
| Maskiner og anlegg  |             | 495 239           | 516 928           |
| Driftsløsøre, inventar o.a. utstyr                          | 3           | 1 945 268         | 2 083 197         |
| <b>Sum varige driftsmidler</b>                              | 3, 7        | <b>2 440 507</b>  | <b>2 600 125</b>  |
| <b>Finansielle driftsmidler</b>                             |             |                   |                   |
| Lån til tilknyttet selskap og felles kontrollert virksomhet | 8, 10, 11   | 28 000            | 98 000            |
| <b>Sum finansielle anleggsmidler</b>                        |             | <b>28 000</b>     | <b>98 000</b>     |
| <b>Sum anleggsmidler</b>                                    |             | <b>4 491 205</b>  | <b>4 959 033</b>  |
| <b>Omløpsmidler</b>   |             |                   |                   |
| Lager av varer og annen beholdning                          | 7, 12       | 818 801           | 259 125           |
| <b>Fordringer</b>   |             |                   |                   |
| Kundefordringer   | 4, 7, 8, 10 | 19 774 318        | 799 821           |
| Andre kortsiktige fordringer                                | 2, 4        | 6 196 420         | 6 621 433         |
| Konsernfordring   | 10, 13      | 12 997 489        | 16 406 475        |
| <b>Sum fordringer</b>                                       |             | <b>38 968 227</b> | <b>23 827 729</b> |
| Bankinnskudd, kontanter o.l.                                | 13          | 390 257           | 911 934           |
| <b>Sum omløpsmidler</b>                                     |             | <b>40 177 285</b> | <b>24 998 788</b> |
| <b>Sum eiendeler</b>  |             | <b>44 668 490</b> | <b>29 957 821</b> |
| <b>Got Marine AS</b>  |             |                   | <b>Side 3</b>     |



| <b>Balanse</b>                               |             |   |                   |
|--|-------------|---|-------------------|
| <b>Got Marine AS</b>                         |             |   |                   |
|  |             |   |                   |
| <b>Egenkapital og gjeld</b>                  | <b>Note</b> | <b>2022</b>   | <b>2021</b>       |
| <b>Innskutt egenkapital</b>                  |             |   |                   |
| Aksjekapital                                 | 14          | 935 000   | 935 000           |
| Overkurs                                     |             | <u>2 483 095</u>                                    | <u>2 483 095</u>  |
| <b>Sum innskutt egenkapital</b>              |             | <b>3 418 095</b>                                    | <b>3 418 095</b>  |
| <b>Opptjent egenkapital</b>                  |             |   |                   |
| Annen egenkapital                            |             | <u>3 733 076</u>                                    | <u>1 442 443</u>  |
| <b>Sum opptjent egenkapital</b>              |             | <b>3 733 076</b>                                    | <b>1 442 442</b>  |
| <b>Sum egenkapital</b>                       | <b>6</b>    | <b>7 151 171</b>                                    | <b>4 860 537</b>  |
| <b>Gjeld</b>                                 |             |   |                   |
| Gjeld til kredittinstitusjoner               | 11          | <u>5 000 000</u>                                    | <u>5 000 000</u>  |
| <b>Sum annen langsiktig gjeld</b>            |             | <b>5 000 000</b>                                    | <b>5 000 000</b>  |
| <b>Kortsiktig gjeld</b>                      |             |   |                   |
| Leverandørgjeld                              | 8, 10       | 22 691 750  | 13 478 915        |
| Skyldig offentlige avgifter                  |             | 1 831 744   | 1 890 254         |
| Annen kortsiktig gjeld                       | 4, 10       | <u>7 993 825</u>                                    | <u>4 728 116</u>  |
| <b>Sum kortsiktig gjeld</b>                  |             | <b>32 517 319</b>                                   | <b>20 097 284</b> |
| <b>Sum gjeld</b>                             |             | <b>37 517 319</b>                                   | <b>25 097 284</b> |
| <b>Sum egenkapital og gjeld</b>              |             | <b>44 668 490</b>                                   | <b>29 957 821</b> |
| Mandal, 08.06.2023<br>Styret i Got Marine AS |             |   |                   |
| <u>Øystein Sunde Pedersen</u><br>styreleder  |             | <u>Jan Sigurd Spilling Vigmostad</u><br>styremedlem |                   |
| <u>Jostein Devold</u><br>styremedlem         |             | <u>Tore Prestjord</u><br>daglig leder               |                   |
| <b>Got Marine AS</b>                         |             | <b>Side 4</b>                                       |                   |



## Regnskapsprinsipper

Got Marine AS sitt hovedformål er nybygg, reparasjoner og vedlikehold av båter. Selskapets forretningskontor er i Mandal. Årsregnskapet er satt opp i samsvar med regnskapsloven og NRS 8 - God regnskapsskikk for små foretak. Forutsetningen for fortsatt drift er lagt til grunn ved utarbeidelse av regnskapet.

Got Marine AS er del av konsernet GOT Holding AS. GOT Holding AS har forretningsadresse i Mandal med besøksadresse Gismerøyveien 227. Konsernregnskapet kan utleveres ved å henvende seg dit.

## Driftsinntekter og anleggskontrakter

Arbeid under utførelse knyttet til fastpriskontrakter med lang tilvirkningstid vurderes etter løpende avregningsmetode. Fullføringsgraden beregnes som påløpne kostnader i prosent av forventet totalkostnad. Totalkostnader revurderes løpende. For prosjekter som forventes å gi tap, kostnadsføres hele det forventede tapet umiddelbart.

## Skatt

Skattekostnaden i resultatregnskapet omfatter både periodens betalbare skatt og endring i utsatt skatt. Utsatt skatt er beregnet med 22 % på grunnlag av de midlertidige forskjeller som eksisterer mellom regnskapsmessige og skattemessige verdier, samt ligningsmessig underskudd til fremføring ved utgangen av regnskapsåret. Skatteøkende og skattereduserende midlertidige forskjeller som reverserer eller kan reverseres i samme periode er utlignet og nettoført.

## Klassifisering og vurdering av anleggsmidler

Anleggsmidler omfatter eiendeler bestemt til varig eie og bruk. Anleggsmidler er vurdert til anskaffelseskost. Varige driftsmidler balanseføres og avskrives over driftsmidlets økonomiske levetid. Avskrivningsperioden for fast eiendom anskaffet etter 2009 er dekomponert i en del som gjelder råbygget og en del som gjelder faste tekniske installasjoner. Varige driftsmidler nedskrives til gjenvinnbart beløp ved verdifall som forventes ikke å være forbigående. Gjenvinnbart beløp er det høyeste av netto salgsverdi og verdi i bruk. Verdi i bruk er nåverdi av fremtidige kontantstrømmer knyttet til eiendelen. Nedskrivningen reverseres når grunnlaget for nedskrivningen ikke lenger er til stede.

## Klassifisering og vurdering av omløpsmidler

Omløpsmidler og kortsiktig gjeld omfatter normalt poster som forfaller til betaling innen ett år etter balansedagen, samt poster som knytter seg til varekretsløpet. Omløpsmidler vurderes til laveste verdi av anskaffelseskost og virkelig verdi.

## Varer

Varer er vurdert til det laveste av anskaffelseskost og netto salgsverdi.

## Fordringer

Kundefordringer og andre fordringer oppføres til pålydende etter fradrag for avsetning til forventet tap. Avsetning til tap gjøres på grunnlag av en individuell vurdering av de enkelte fordringene.



## Note 1 Lønnskostnader og ytelser, godtgjørelser til daglig leder, styret og revisor

| <b>Lønnskostnader</b> | <b>2022</b>       | <b>2021</b>       |
|-----------------------|-------------------|-------------------|
| Lønninger             | 24 121 748        | 24 247 348        |
| Arbeidsgiveravgift    | 3 481 660         | 3 526 828         |
| Pensjonskostnader     | 523 221           | 475 934           |
| Andre ytelser         | -846 969          | -1 065 427        |
| <b>Sum</b>            | <b>27 279 660</b> | <b>27 184 683</b> |

Selskapet har i 2022 sysselsatt 43 årsverk.

## Pensjonsforpliktelser

Selskapet er pliktig til å ha tjenstepensjonsordning etter lov om obligatorisk tjenstepensjon. Selskapets pensjonsordninger tilfredsstiller kravene i denne lov.

## Revisor

Kostnadsført revisjonshonorar for 2022 utgjør kr 157 500.  
I tillegg kommer honorar for andre tjenester med kr 71 000.

## Note 2 Skattefunn

Selskapet har i perioden 2019-2022 fått innvilget søknad om skatteFUNN midler. Beløpet er ført som fordring og reduksjon av lønnskostnad og annen driftskostnad med hhv. kr 994 674 og 505 212.

## Note 3 Anleggsmidler

|                                    | <b>Maskiner og anlegg</b> | <b>Driftsløsøre, inventar ol.</b> | <b>Immaterielle eiendeler</b> | <b>Sum</b>       |
|------------------------------------|---------------------------|-----------------------------------|-------------------------------|------------------|
| Anskaffelseskost pr. 01.01.22      | 542 232                   | 6 300 838                         | 88 060                        | 6 931 130        |
| Tilgang kjøpte driftsmidler        |                           | 591 997                           |                               | 591 997          |
| <b>Anskaffelseskost 31.12.22</b>   | <b>542 232</b>            | <b>6 892 835</b>                  | <b>88 060</b>                 | <b>7 523 127</b> |
| Akkumulerte avskrivninger 31.12.22 | 46 993                    | 4 947 567                         | 15 071                        | 5 009 631        |
| Av- og nedskrivninger pr. 31.12.22 | 46 993                    | 4 947 567                         | 15 071                        | 5 009 631        |
| <b>Bokført verdi 31.12.22</b>      | <b>495 239</b>            | <b>1 945 268</b>                  | <b>72 989</b>                 | <b>2 513 496</b> |
| Årets ordinære avskrivninger       | 21 689                    | 729 926                           | 8 612                         | 760 227          |
| Økonomisk levetid                  | 25 år                     | 3-5 år                            | 5 år                          |                  |
| Avskrivningsplan                   | lineær                    | lineær                            | lineær                        |                  |



## Note 4 Poster som er slått sammen i regnskapet

|   |                   |                  |
|---|-------------------|------------------|
| <b>Kundefordringer</b>                    | <b>2022</b>       | <b>2021</b>      |
| Kundefordringer til pålydende             | 1 598 256         | 799 821          |
| Igangværende arbeider                     | 18 206 187        | 0                |
| Avsetning for tap                         | -30 125           | 0                |
| <b>Sum kundefordringer</b>                | <b>19 774 318</b> | <b>799 821</b>   |
| <b>Andre kortsiktige fordringer</b>       | <b>2022</b>       | <b>2021</b>      |
| Forskudd ansatte                          | 3 549             | 3 050            |
| Forskuddsbetalte kostnader                | 502 708           | 392 337          |
| Tilgode mva                               | 2 786 031         | 4 821 801        |
| Tilgode tilskudd via skattefunn ordningen | 2 904 131         | 1 404 245        |
| <b>Sum andre kortsiktige fordringer</b>   | <b>6 196 420</b>  | <b>6 621 433</b> |
| <b>Annen kortsiktig gjeld</b>             | <b>2022</b>       | <b>2021</b>      |
| Skyldig lønn og feriepenger               | 8 205 628         | 3 788 821        |
| Forskudd fra kunde                        | -178 870          | 0                |
| Prosjekt periodisering                    | 0                 | 939 295          |
| Annen kortsiktig gjeld                    | -32 933           | 0                |
| <b>Sum annen kortsiktig gjeld</b>         | <b>7 993 826</b>  | <b>4 728 116</b> |
| <b>Finansinntekter</b>                    | <b>2022</b>       | <b>2021</b>      |
| Reversert nedskrivning                    | 0                 | -82 149          |
| Annen renteinntekt                        | 222 403           | 59 877           |
| Annen finansinntekt                       | 68 374            | 148 954          |
| <b>Sum finansinntekter</b>                | <b>290 777</b>    | <b>126 683</b>   |
| <b>Finanskostnader</b>                    | <b>2022</b>       | <b>2021</b>      |
| Annen rentekostnad                        | 228 355           | 32 339           |
| Annen finanskostnad                       | 94 720            | 26 563           |
| <b>Sum finanskostnader</b>                | <b>323 075</b>    | <b>58 902</b>    |



## Note 5 Skatt

| <b>Årets skattekostnad</b>               | <b>2022</b>       | <b>2021</b>       |
|--|-------------------|-------------------|
| Resultatført skatt på ordinært resultat: |                   |                   |
| Betalbar skatt                           | 0                 | 0                 |
| Endring i utsatt skattefordel            | 229 598           | -96 091           |
| <b>Skattekostnad ordinært resultat</b>   | <b>229 598</b>    | <b>-96 091</b>    |
| Skattepliktig inntekt:                   |                   |                   |
| Resultat før skatt                       | 2 520 232         | 863 417           |
| Permanente forskjeller                   | -1 476 608        | -1 300 191        |
| Endring i midlertidige forskjeller       | -6 274 494        | -4 577 333        |
| <b>Skattepliktig inntekt</b>             | <b>-5 230 870</b> | <b>-5 014 108</b> |
| Betalbar skatt i balansen:               |                   |                   |
| Betalbar skatt på årets resultat         | 0                 | 0                 |
| <b>Sum betalbar skatt i balansen</b>     | <b>0</b>          | <b>0</b>          |

Skatteeffekten av midlertidige forskjeller og underskudd til fremføring som har gitt opphav til utsatt skatt og utsatte skattefordeler, spesifisert på typer av midlertidige forskjeller

|   | <b>2022</b>       | <b>2021</b>       | <b>Endring</b>    |
|---|-------------------|-------------------|-------------------|
| Varige driftsmidler                     | -134 112          | -185 559          | -51 447           |
| Tilvirkningskontrakter                  | 18 071 950        | 11 791 740        | -6 280 211        |
| Fordringer                              | -58 125           | 2 268             | 60 393            |
| Gevinst – og tapskonto                  | -12 918           | -16 147           | -3 229            |
| <b>Sum</b>                              | <b>17 866 795</b> | <b>11 592 301</b> | <b>-6 274 494</b> |
| Akkumulert fremførbart underskudd       | -26 729 111       | -21 498 241       | 5 230 870         |
| <b>Grunnlag for utsatt skattefordel</b> | <b>-8 862 315</b> | <b>-9 905 939</b> | <b>-1 043 624</b> |
| <b>Utsatt skattefordel (22 %)</b>       | <b>-1 949 709</b> | <b>-2 179 307</b> | <b>-229 597</b>   |

Utsatt skattefordel balanseføres da det forventes at selskapet eller konsernet vil kunne benytte seg av posisjonen i fremtiden. Det er knyttet usikkerhet til tidspunktet for når denne eiendelen materialiserer seg for selskapet.

## Note 6 Egenkapital

|                      | <b>Aksjekapital</b> | <b>Overkurs</b>  | <b>Annen egenkapital</b> | <b>Sum egenkapital</b> |
|----------------------|---------------------|------------------|--------------------------|------------------------|
| Pr. 31.12.2021       | 935 000             | 2 483 095        | 1 442 443                | 4 860 538              |
| <b>Pr 01.01.2022</b> | <b>935 000</b>      | <b>2 483 095</b> | <b>1 442 443</b>         | <b>4 860 538</b>       |
| Årets resultat       |                     |                  | 2 290 634                | 2 290 634              |
| <b>Pr 31.12.2022</b> | <b>935 000</b>      | <b>2 483 095</b> | <b>3 733 076</b>         | <b>7 151 171</b>       |



## Note 7 Pantstillelser og garantier

Selskapet har stillet som sikkerhet for egen, søsterselskap og morselskapets gjeld:

### Regnskapsført verdi av pantsikrede eiendeler

|                 |                   |                  |
|-----------------|-------------------|------------------|
| Driftstilbehør  | 2 440 507         | 2 600 125        |
| Varelager       | 818 801           | 259 125          |
| Kundefordringer | 19 774 318        | 799 821          |
| <b>Sum</b>      | <b>23 033 626</b> | <b>3 659 072</b> |

### Garantier

Totale byggelånsgarantier i forbindelse med pågående prosjekter beløper seg til kr 31 373 850 pr. 31.12.2022

## Note 8 Transaksjoner med nærstående parter

| Nærstående part            | Tilknytning             | Eierandel |
|----------------------------|-------------------------|-----------|
| Global Ocean Technology AS | Aksjeeier               | 100 %     |
| GOT Energy AS              | Søsterselskap           | 100 %     |
| GOT Products AS            | Søsterselskap           | 100 %     |
| GOT Services AS            | Selskap i samme konsern | 100 %     |

### Følgende interne transaksjoner har funnet sted i 2022:

|  | 2022        | 2021        |
|--|-------------|-------------|
| Salg til Global Ocean Technology AS              | 2 368 397   | 1 413 166   |
| Salg til GOT Energy AS                           | 14 715      | 17 641      |
| Salg til GOT Services AS                         | 263 624     | 818 266     |
| Salg til GOT Products AS                         | 236 271     | 34 623      |
| Kjøp varer fra GOT Services AS                   | -6 371 958  | -5 888 682  |
| Kjøp tjenester fra GOT Services AS               | -3 719 120  | -4 689 183  |
| Kjøp vedlikehold fra GOT Services AS             | -67 000     | -72 332     |
| Kjøp annet fra GOT Services AS                   | -149 033    | -62 016     |
| Kjøp driftsmidler fra GOT Services AS            | -35 295     |             |
| Kjøp driftsmidler fra Global Ocean Technology AS | -70 555     |             |
| Kjøp annet fra Global Ocean Technology AS        | -278        |             |
| Kjøp konsernfee fra Global Ocean Technology AS   | -11 236 917 | -10 864 324 |
| Kjøp varer fra GOT Products AS                   | -22 507 994 | -20 125 712 |
| Kjøp av tjenester fra GOT Products AS            | -838 236    |             |
| Kjøp av annet fra GOT Products AS                | -37 139     | -52 299     |
| Kjøp driftsmidler fra GOT Products AS            | 0           | -36 586     |

Priser er til markedsmessige vilkår. Derav ingen interngevinst.



## Note 9 Datterselskap, TS og FKV

|                   | Kontor-<br>kommune | Eier-<br>andel | Anskaffelses<br>kost | Andel<br>egenkapital | Andel<br>resultat |
|-------------------|--------------------|----------------|----------------------|----------------------|-------------------|
| <b>DS/FKV/TS</b>  |                    |                |                      |                      |                   |
| Diesel Service AS | Lindesnes          | 70,0%          | 77 000               | -19 600              | -2 618            |
| <b>Sum</b>        |                    |                | <b>77 000</b>        | <b>-19 600</b>       | <b>-2 618</b>     |

Investeringen i selskapet regnskapsføres etter egenkapitalmetoden. Balanseført verdi på aksjene er 0.

## Note 10 Mellomværende med selskap i samme konsern

|                                      | 2022              | 2021              |
|--------------------------------------|-------------------|-------------------|
| <b>Fordringer</b>                    |                   |                   |
| Lån til foretak i samme konsern      | 28 000            | 98 000            |
| Kundefordringer konsern              | 470 006           | 327 578           |
| Andre kortsiktige fordringer konsern | 12 997 489        | 16 406 475        |
| <b>Sum</b>                           | <b>13 495 495</b> | <b>16 832 053</b> |
| <b>Gjeld</b>                         |                   |                   |
| Lån fra foretak i samme konsern      | 4 519 110         | 0                 |
| Leverandørgjeld innen konsern        | 5 109 044         | 2 177 278         |
| <b>Sum</b>                           | <b>9 628 154</b>  | <b>2 177 278</b>  |

## Note 11 Fordringer og gjeld

|  | 2022             | 2021             |
|--|------------------|------------------|
| <b>Fordringer med forfall senere enn ett år</b>                          |                  |                  |
| Andre langsiktige fordringer   | 28 000           | 98 000           |
| <b>Sum</b>   | <b>28 000</b>    | <b>98 000</b>    |
| <b>Langsiktig gjeld med forfall senere enn 5 år</b>                      |                  |                  |
| Pantsikret gjeld til kredittinstitusjoner                                | 5 000 000        | 5 000 000        |
| <b>Sum</b>   | <b>5 000 000</b> | <b>5 000 000</b> |
| Bokført verdi av driftstilbehør stillet som sikkerhet for denne gjeld er | 2 440 507        | 2 600 125        |

Det er i tillegg også gitt morselskapskausjon fra Global Ocean Technology AS



## Note 12 Varer

|                                 | 2022           | 2021           |
|---------------------------------|----------------|----------------|
| Lager av innkjøpte handelsvarer | 818 801        | 259 125        |
| <b>Sum</b>                      | <b>818 801</b> | <b>259 125</b> |

## Note 13 Bankinnskudd

Innestående midler på skattetrekkskonto (bundne midler) er på kr. 390 255.

### Flerkontosystem

Det er opprettet flerkontosystem hvor morselskapet Global Ocean Technology AS er innehaver av hovedkonto mot bank. Datterselskapene deltar via underkonti. Saldo på konsernkonto vises som konsernmellomværende. Got Marine AS er solidarisk ansvarlig overfor banken sammen med deltakerne i konsernkontoordningen.

## Note 14 Aksjonærer

### Aksjekapitalen i Got Marine AS pr. 31.12 består av:

|                 | Antall     | Pålydende | Bokført        |
|-----------------|------------|-----------|----------------|
| Ordinære aksjer | 850        | 1 100,0   | 935 000        |
| <b>Sum</b>      | <b>850</b> |           | <b>935 000</b> |

### Eierstruktur

De største aksjonærene i % pr. 31.12 var:

|                            | Ordinære | Eierandel | Stemmeandel |
|----------------------------|----------|-----------|-------------|
| Global Ocean Technology AS | 850      | 100,0     | 100,0       |



RSM Norge AS

Fiboveien 2 B, 4580 Lyngdal  
Org.nr: 982 316 588 MVA

T +47 38 07 07 00  
F +47 23 11 42 01

[www.rsmnorge.no](http://www.rsmnorge.no)

Til generalforsamlingen i GOT Marine AS

## Uavhengig revisors beretning

### Konklusjon

Vi har revidert årsregnskapet for GOT Marine AS som viser et overskudd på NOK 2 290 634. Årsregnskapet består av balanse per 31. desember 2022, resultatregnskap for regnskapsåret avsluttet per denne datoen og noter til årsregnskapet, herunder et sammendrag av viktige regnskapsprinsipper.

### Etter vår mening

- oppfyller årsregnskapet gjeldende lovkrav, og
- gir årsregnskapet et rettviseende bilde av selskapets finansielle stilling per 31. desember 2022, og av dets resultater for regnskapsåret avsluttet per denne datoen i samsvar med regnskapslovens regler og god regnskapsskikk i Norge.

### Grunnlag for konklusjonen

Vi har gjennomført revisjonen i samsvar med International Standards on Auditing (ISA-ene). Våre oppgaver og plikter i henhold til disse standardene er beskrevet nedenfor under *Revisors oppgaver og plikter ved revisjonen av årsregnskapet*. Vi er uavhengige av selskapet i samsvar med kravene i relevante lover og forskrifter i Norge og International Code of Ethics for Professional Accountants (inkludert internasjonale uavhengighetsstandarder) utstedt av International Ethics Standards Board for Accountants (IESBA-reglene), og vi har overholdt våre øvrige etiske forpliktelser i samsvar med disse kravene. Innhentet revisjonsbevis er etter vår vurdering tilstrekkelig og hensiktsmessig som grunnlag for vår konklusjon.

### Øvrig informasjon

Styret og daglig leder (ledelsen) er ansvarlige for øvrig informasjon som er publisert sammen med årsregnskapet. Øvrig informasjon omfatter informasjon i årsrapporten bortsett fra årsregnskapet og den tilhørende revisjonsberetningen. Vår konklusjon om årsregnskapet ovenfor dekker ikke øvrig informasjon.

I forbindelse med revisjonen av årsregnskapet er det vår oppgave å lese øvrig informasjon. Formålet er å vurdere hvorvidt det foreligger vesentlig inkonsistens mellom den øvrige informasjonen og årsregnskapet og den kunnskap vi har opparbeidet oss under revisjonen av årsregnskapet, eller hvorvidt øvrig informasjon ellers fremstår som vesentlig feil. Vi har plikt til å rapportere dersom øvrig informasjon fremstår som vesentlig feil. Vi har ingenting å rapportere i så henseende.

### Ledelsens ansvar for årsregnskapet

Ledelsen er ansvarlig for å utarbeide årsregnskapet og for at det gir et rettviseende bilde i samsvar med regnskapslovens regler og god regnskapsskikk i Norge. Ledelsen er også ansvarlig for slik internkontroll som den finner nødvendig for å kunne utarbeide et årsregnskap som ikke inneholder vesentlig feilinformasjon, verken som følge av misligheter eller utilsiktede feil.

Ved utarbeidelsen av årsregnskapet må ledelsen ta standpunkt til selskapets evne til fortsatt drift og opplyse om forhold av betydning for fortsatt drift. Forutsetningen om fortsatt drift skal legges til grunn for årsregnskapet så lenge det ikke er sannsynlig at virksomheten vil bli avviklet.

THE POWER OF BEING UNDERSTOOD  
AUDIT | TAX | CONSULTING

RSM Norge AS is a member of the RSM network and trades as RSM. RSM is the trading name used by the members of the RSM network. Each member of the RSM network is an independent accounting and consulting firm which practices in its own right. The RSM network is not itself a separate legal entity in any jurisdiction.

RSM Norge AS er medlem av/is a member of Den norske Revisorforening.



Revisors beretning 2022 for GOT Marine AS

*Revisors oppgaver og plikter ved revisjonen av årsregnskapet*

Vårt mål er å oppnå betryggende sikkerhet for at årsregnskapet som helhet ikke inneholder vesentlig feilinformasjon, verken som følge av misligheter eller utilsiktede feil, og å avgi en revisjonsberetning som inneholder vår konklusjon. Betyggende sikkerhet er en høy grad av sikkerhet, men ingen garanti for at en revisjon utført i samsvar med ISA-ene, alltid vil avdekke vesentlig feilinformasjon. Feilinformasjon kan oppstå som følge av misligheter eller utilsiktede feil. Feilinformasjon er å anse som vesentlig dersom den enkeltvis eller samlet med rimelighet kan forventes å påvirke de økonomiske beslutningene som brukerne foretar på grunnlag av årsregnskapet.


For videre beskrivelse av revisors oppgaver og plikter vises det til:  
<https://revisorforeningen.no/revisjonsberetninger>


Lyngdal, 8. juni 2023  
RSM Norge AS

Mariann Adolfsen Hole  
Statsautorisert revisor  
(elektronisk signert)



 BankID Signing  
Øystein Sunde Pedersen  
2023-06-08

 BankID Signing  
Jan Sigurd Spilling Vigmostad  
2023-06-08

 BankID Signing  
Jostein Devold  
2023-06-12

 BankID Signing  
Tore Prestjord  
2023-06-16

## Styrets beretning for 2022, GOT Marine AS

Styret består av Øystein Sunde Pedersen (L), Jan Sigurd Vigmostad og Jostein Devold

### Generelt om virksomhetene i GOT

Global Ocean Technology AS ble stiftet 14.05.2018 og består nå av 7 ulike selskaper. De ulike selskapene driver med produksjon av fiskebåter, marine tjenester, bemanningstjenester av fagpersonell både on- og offshore, rigginntak, samt teknisk tjenesteyting til egne og eksterne bedrifter. GOT har også etablert Windport AS for utvikling av infrastruktur og tjenester til kommende havvindfelt i Nordsjøen og Skagerak.

2022 var det femte finansielle året for Global Ocean Technology AS.

### Styring av virksomhetene

Virksomheten er organisert gjennom 5 forretningsområder:

**GOT Marine** – Inkluderer skipsverftet som i 2022 primært bygde fiskebåter i aluminium mellom 11 og 28 meter. GOT Marine har utvidet fokuset på «high-end» arbeidsbåter mot andre markeder, og betjener samtidig ettermarkedet som inkluderer service, vedlikehold og ombygging av båter.

**GOT Services** – Inkluderer avdelingene Ressurs, Service og Verksted. Ressurs driver bemanningsutleie, Service tjenest salg mot industri og offshoremarkedet, mens verkstedet leverer overhalinger, reparasjon og produksjon til et bredt spekter av industribaserte kunder.

**GOT Energy** – Inkluderer prosjektorganisasjon fra GOT Services som betjener rigghavnen når denne benyttes av våre rigg-kunder. I tillegg etablerte man i 2021 Windport AS for utvikling av infrastruktur og tjenester rettet mot havvind.

**GOT Products** – Leverer elektroniktjenester til GOT Marine samt applikasjoner og tjenester til eksterne kunder innenfor det marine segmentet.

**Windport** – selskap for utvikling av infrastruktur og tjenester til fremtidige havvind felt

I løpet av 2022 fikk Windport for alvor vind i seilene og vi har gjennom selskapet utviklet betydelig kompetanse og erfaring knyttet til havind og havn. Windport har signert MoU med 5 ulike konsortium om utvikling av Sørlige Nordsjø II som forventes i operasjon innen 2030.

Gjennom GOT Products og GOT Marine har vi deltatt i prosjekter for elektrifisering og hybridisering av fiskebåter og andre fartøy som bereder grunnen for energiomstilling også på sjøen.

2022 var imidlertid generelt preget av etterdønninger av pandemi samt krig i Ukraina og tiltakende inflasjon som til sammen skapte utfordringer i leverandørkjeder med forsinkelser og kostnadsøkninger.

Styret ser en positiv utvikling i GOT og flere spennende muligheter framover innenfor havrettede næringer som etterspør grønne løsninger.



## Om virksomheten – GOT Marine AS

GOT Marine AS leverer høyteknologiske fiskebåter mellom 11 og 28 meter. Virksomheten drives fra lokalene på Gismerøyveien 227 i Mandal.

## Årsresultat, omsetning og egenkapital

GOT Marine AS rapporterer en omsetning på NOK 196 771 533 [2021: NOK 169 549 438]. Selskapets resultat er på NOK 2 290 634 [2021: NOK 959 508]. Selskapets overskudd er avsatt til annen egenkapital.

Selskapets totalkapital ved utgangen av året var NOK 44 668 490 [2021: NOK 29 957 821].

Likviditetssituasjonen i selskapet var ved utgangen av året tilfredsstillende.

Selskapets bokførte egenkapital var ved utgangen av året NOK 7 151 171 [2021: NOK 4 860 537].

## Fremtidsutsikter

Med utgangspunkt i det grønne skiftet vil det i årene som kommer være stort behov for nybygg og rehabilitering av en rekke fartøy som gir GOT Marine muligheter innenfor flere næringer og markeder. Med sin spisskompetanse innenfor produksjon av «high-end» aluminiumsfartøy er GOT Marine godt posisjonert for å bidra i den marine transformasjon av fremdriftsløsninger og fartøy som ligger foran oss.

## Sentrale risikoer og usikkerhetsfaktorer

Råvarepriser og inflasjon overvåkes nøye og kan være en risiko for prisutvikling på produktene og skape usikkerhet for etterspørselen i det korte bildet.

### Markedsrisiko

Etterspørselen etter fiskebåter er god, og selskapet rapporterer om en høy ordrereseve ved utgangen av året.

### Valutarisiko

Svekkelsen av den norske kronen har påvirket GOT i ulik grad. Innsatsfaktorer som kjøpes inn fra utlandet er blitt dyrere, samtidig som tjenester og produkter som leveres ut av Norge er blitt mer konkurransedyktige. Av den grunn sikrer vi materiellkjøpene mot valutasvingninger i GOT Marine AS. Dette starter for fullt i 2022 da volumet og dermed også risikoen er i ferd med å ta seg opp.

### Finansiell risiko

GOT's finansielle risikoer er primært knyttet til endringer i egenkapital. Disse endringene kan skyldes resultat og likviditetseffekt på underliggende datterselskaper og likviditetsrisiko ved refinansiering av gjeld.

Det er redegjort for virksomhetens likviditetssituasjon ved årsslutt og ved tidspunktet for avholdelse på generalforsamling. I tillegg, styret vurderer fortløpende selskapets egenkapitalsituasjon.



## Arbeidsmiljøet

GOT Marine AS hadde ved slutten av året 48 ansatte, herav 3 lærlinger. Selskapet leier i tillegg inn ressurser til produksjonen fra NV Services South AS og Sfera AS.

Sykefraværet i selskapet ble 5,51% for 2022, dvs. en vesentlig nedgang fra året før (8,39% i 2021). Totalt har det i 2022 blitt rapportert 1 fraværsskade samt 2 kuttskader i finger som ikke medførte fravær - dvs. reduksjon i antall skader fra året før (i 2021 ble det rapportert 3 fraværsskader og 3 førstehjelpshendelser).

Arbeidsmiljøet betraktes som godt og er ikke i konflikt med gjeldende lover og regler. Det iverksettes imidlertid stadig tiltak for forbedringer. Det er gjennomført jevnlig HMS vernerunder, samt avholdt egne HMS møter med ansatte i produksjonen. AMU møter gjennomføres 4 ganger i året. Det har vært fokus på GOT's verdier og visjon. Månedlige informasjonsmøter gjennomføres for alle ansatte.

Selskapet praktiserer likestilling mellom kjønnene på generell basis. For øyeblikket består styret av 3 menn og ingen kvinner.

## Tiltak for å hindre diskriminering mv.

Bedriften arbeider aktivt for å fremme likestilling, sikre like muligheter og rettigheter og hindre diskriminering på grunn av etnisitet, nasjonal opprinnelse, avstamning, hudfarge, språk, religion og livssyn.

## Åpenhetsloven

Gjennom strengere krav til åpenhet og ansvarlighet skal åpenhetsloven bidra til å forebygge menneskerettighetsbrudd og uanstendige arbeidsforhold hos virksomheten, virksomhetens forretningsforbindelser og nedover i leverandørkjeden.

Selskapet vil innen 30.06.2023, og i samarbeid med morselskapet i konsernet, utarbeide en rapport som skal kartlegge og gjøre rede for hvordan selskapet håndterer eksisterende og potensielle negative konsekvenser av sin virksomhet. Denne informasjonen vil bli gjort tilgjengelig på konsernets nettside [www.gotnorway.com](http://www.gotnorway.com)

## Ytre miljø

Selskapets virksomhet medfører verken forurensning eller utslipp som kan være til skade for det ytre miljø.

Mandal, 08.06.23

---

Øystein Sunde Pedersen (styreleder)

---

Jan Sigurd Vigmostad



---

Jostein Devold

---

Tore Prestjord (daglig leder)