



ÅRSREGNSKAPET FOR REGNSKAPSÅRET 2023 - GENERELL INFORMASJON

Enheten

Organisasjonsnummer: 918 287 302
Organisasjonsform: Aksjeselskap
Foretaksnavn: BWR INVEST AS
Forretningsadresse: Lybekkveien 3
0772 OSLO

Regnskapsår

Årsregnskapets periode: 01.01.2023 - 31.12.2023

Konsern

Morselskap i konsern: Nei

Regnskapsregler

Regler for små foretak benyttet: Ja
Benyttet ved utarbeidelsen av årsregnskapet til selskapet: Regnskapslovens alminnelige regler

Årsregnskapet fastsatt av kompetent organ

Bekreftet av representant for selskapet: BHL ACCOUNTING AS
Dato for fastsettelse av årsregnskapet: 26.06.2024

Grunnlag for avgivelse

År 2023: Årsregnskapet er elektronisk innlevert
År 2022: Tall er hentet fra elektronisk innlevert årsregnskap fra 2023

Det er ikke krav til at årsregnskapet m.v. som sendes til Regnskapsregisteret er undertegnet. Kontrollen på at dette er utført ligger hos revisor/enhetens øverste organ. Sikkerheten ivaretas ved at innsender har rolle/rettighet for innsending av årsregnskapet via Altinn, og ved at det bekreftes at årsregnskapet er fastsatt av kompetent organ.

Brønnøysundregistrene, 22.05.2025



Resultatregnskap

Beløp i: NOK	Note	2023	2022
RESULTATREGNSKAP			
Kostnader			
Annen driftskostnad		24 101	32 381
Sum kostnader		24 101	32 381
Driftsresultat		-24 101	-32 381
Finansinntekter og finanskostnader			
Annen renteinntekt		688	
Annen finansinntekt		52 547	183 679
Verdiøkning markedsbaserte omløpsmidler	2	120 959	-1 736 435
Sum finansinntekter		174 194	-1 552 756
Annen rentekostnad		5 680	40 873
Annen finanskostnad		3 845	12 725
Sum finanskostnader		9 525	53 599
Netto finans		164 669	-1 606 355
Ordinært resultat før skattekostnad		140 569	-1 638 736
Skattekostnad på resultat	3		16 477
Ordinært resultat etter skattekostnad		140 569	-1 655 213
Årsresultat	4	140 569	-1 655 213
Årsresultat etter minoritetsinteresser		140 569	-1 655 213
Totalresultat		140 569	-1 655 213
Overføringer og disponeringer			
Udekket tap		140 569	-226 464
Avsatt til annen egenkapital			-1 428 749
Sum overføringer og disponeringer		140 569	-1 655 213



Balanse

Beløp i: NOK	Note	2023	2022
BALANSE - EIENDELER			
Anleggsmidler			
Immaterielle eiendeler			
Utsatt skattefordel	3		
Sum anleggsmidler		0	0
Omløpsmidler			
Varer			
Investeringer			
Markedsbaserte aksjer	2	2 312 016	1 545 542
Markedsbaserte obligasjoner	2		
Andre markedsbaserte finansielle instrumenter	2		
Sum investeringer		2 312 016	1 545 542
Bankinnskudd, kontanter og lignende			
Bankinnskudd, kontanter o.l.		75 089	6 125
Sum bankinnskudd, kontanter og lignende		75 089	6 125
Sum omløpsmidler		2 387 104	1 551 667
SUM EIENDELER		2 387 104	1 551 667
BALANSE - EGENKAPITAL OG GJELD			
Egenkapital			
Innskutt egenkapital			
Aksjekapital	5	500 000	500 000
Sum innskutt egenkapital		500 000	500 000
Opptjent egenkapital			
Annen egenkapital		-85 896	-226 464
Sum opptjent egenkapital		-85 896	-226 464



Balanse

Beløp i: NOK	Note	2023	2022
Sum egenkapital	4	414 104	273 536
Gjeld			
Langsiktig gjeld			
Utsatt skatt	3		
Annen langsiktig gjeld			
Sum langsiktig gjeld		0	0
Kortsiktig gjeld			
Gjeld til kredittinstitusjoner			340 131
Betalbar skatt	3		
Annen kortsiktig gjeld	6	1 973 000	938 000
Sum kortsiktig gjeld		1 973 000	1 278 131
Sum gjeld		1 973 000	1 278 131
SUM EGENKAPITAL OG GJELD		2 387 104	1 551 667



Brønnøysundregistrene

ÅRSREGNSKAP FOR REGNSKAPSÅRET 2023 - GENERELL INFORMASJON

Journalnummer: 2024 612152

Enheten

Organisasjonsnummer: 918 287 302
Organisasjonsform: Aksjeselskap
Foretaksnavn: BWR INVEST AS
Forretningsadresse: Lybekkveien 3
0772 OSLO

Regnskapsår

Årsregnskapets periode: 01.01.2023 - 31.12.2023

Konsern

Morselskap i konsern: Nei

Regnskapsregler

Regler for små foretak benyttet: Ja
Benyttet ved utarbeidelsen av
årsregnskapet til selskapet: Regnskapslovens alminnelige regler

Årsregnskapet fastsatt av kompetent organ

Bekreftet av representant for selskapet: BHL ACCOUNTING AS
Dato for fastsettelse av årsregnskapet: 26.06.2024

Revisjon

Selskapet har besluttet at årsregnskapet
ikke skal revideres: Ja

Grunnlag for avgivelse

År 2023: Årsregnskap er elektronisk innlevert.
År 2022: Tall er hentet fra elektronisk innlevert årsregnskap fra 2023.

Det er ikke krav til at årsregnskapet m.v. som sendes til Regnskapsregisteret er undertegnet. Kontrollen på at dette er utført ligger hos revisor/enhetens øverste organ. Sikkerheten ivaretas ved at innsender har rolle/rettighet for innsending av årsregnskapet via Altinn, og ved at det bekreftes at årsregnskapet er fastsatt av kompetent organ.

Brønnøysundregistrene, 06.07.2024



Organisasjonsnr: 918 287 302
BWR INVEST AS

RESULTATREGNSKAP

Beløp i: NOK	Note	2023	2022
RESULTATREGNSKAP			
Kostnader			
Annen driftskostnad		24 101	32 381
Sum kostnader		24 101	32 381
Driftsresultat		-24 101	-32 381
Finansinntekter og finanskostnader			
Annen renteinntekt		688	
Annen finansinntekt		52 547	183 679
Verdiøkning markedsbaserte omløpsmidler 2		120 959	-1 736 435
Sum finansinntekter		174 194	-1 552 756
Annen rentekostnad		5 680	40 873
Annen finanskostnad		3 845	12 725
Sum finanskostnader		9 525	53 599
Netto finans		164 669	-1 606 355
Ordinært resultat før skattekostnad		140 569	-1 638 736
Skattekostnad på resultat 3			16 477
Ordinært resultat etter skattekostnad		140 569	-1 655 213
Årsresultat	4	140 569	-1 655 213
Årsresultat etter minoritetsinteresser		140 569	-1 655 213
Totalresultat		140 569	-1 655 213
Overføringer og disponeringer			
Udekket tap		140 569	-226 464
Avsatt til annen egenkapital			-1 428 749
Sum overføringer og disponeringer		140 569	-1 655 213



Organisasjonsnr: 918 287 302
BWR INVEST AS

BALANSE

Beløp i: NOK	Note	2023	2022
BALANSE - EIENDELER			
Anleggsmidler			
Immaterielle eiendeler			
Utsatt skattefordel	3		
Sum anleggsmidler		0	0
Omløpsmidler			
Varer			
Investeringer			
Markedsbaserte aksjer	2	2 312 016	1 545 542
Markedsbaserte obligasjoner	2		
Andre markedsbaserte finansielle instrumenter	2		
Sum investeringer		2 312 016	1 545 542
Bankinnskudd, kontanter og lignende			
Bankinnskudd, kontanter o. l.		75 089	6 125
Sum bankinnskudd, kontanter og lignende		75 089	6 125
Sum omløpsmidler		2 387 104	1 551 667
SUM EIENDELER		2 387 104	1 551 667
BALANSE - EGENKAPITAL OG GJELD			
Egenkapital			
Innskutt egenkapital			
Aksjekapital	5	500 000	500 000
Sum innskutt egenkapital		500 000	500 000
Opptjent egenkapital			
Annen egenkapital		-85 896	-226 464
Sum opptjent egenkapital		-85 896	-226 464
Sum egenkapital	4	414 104	273 536
Gjeld			
Langsiktig gjeld			
Utsatt skatt	3		
Annen langsiktig gjeld			
Sum langsiktig gjeld		0	0



Kortsiktig gjeld			
Gjeld til			
kredittinstitusjoner			340 131
Betalbar skatt	3		
Annen kortsiktig gjeld	6	1 973 000	938 000
Sum kortsiktig gjeld		1 973 000	1 278 131
Sum gjeld		1 973 000	1 278 131
SUM EGENKAPITAL OG GJELD		2 387 104	1 551 667



Organisasjonsnr: 918 287 302
BWR INVEST AS

NOTEOPPLYSNINGER - SELSKAP - alle poster oppgitt i hele tall

Note
6

Antall årsverk i regnskapsåret
0.00

Sum Beløp

Balanseført verdi 31.12. Varige driftsmidler Immaterielle eiend.

Konsernregnskap

Morselskapet sitt navn

Forretningskontor for morselskapet

Begrunnelse for at datterselskap er utelatt fra konsolideringen

Samlet beløp - tilknyttet selskap Årets Fjorårets

Samlet beløp - foretak i samme konsern Årets Fjorårets

Samlet beløp - foretak i samme konsern Årets Fjorårets

Samlet beløp - felles kontrollert virksomhet Årets Fjorårets

Pantstillelse Beløp

Beholdning av egne aksjer Antall Pålydende Andel av aksjek.



BankID Signing
Birger Wilhelm Rasmussen
2024-06-26



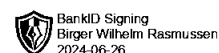
Årsregnskap 2023

Bwr Invest AS

Resultatregnskap
Balanse
Noter til regnskapet




Org.nr.: 918 287 302



RESULTATREGNSKAP

BWR INVEST AS

DRIFTSINNETEKTER OG DRIFTSKOSTNADER	Note	2023	2022
Annen driftskostnad		24 101	32 381
Sum driftskostnader		24 101	32 381
Driftsresultat		-24 101	-32 381
FINANSINNETEKTER OG FINANSKOSTNADER			
Annen renteinntekt		688	0
Annen finansinntekt		52 547	183 679
Verdiøkning markedsbaserte omløpsmidler	2	120 959	-1 736 435
Annen rentekostnad		5 680	40 873
Annen finanskostnad		3 845	12 725
Resultat av finansposter		164 669	-1 606 355
Resultat før skattekostnad		140 569	-1 638 736
Skattekostnad på resultat	3	0	16 477
Årsresultat	4	140 569	-1 655 213
OVERFØRINGER			
Avsatt til annen egenkapital		0	-1 428 749
Overført til udekket tap		-140 569	226 464
Sum overføringer		140 569	-1 655 213



BALANSE

BWR INVEST AS

EIENDELER	Note	2023	2022
ANLEGGSMIDLER			
IMMATERIELLE EIENDELER			
VARIGE DRIFTSMIDLER			
FINANSIELLE ANLEGGSMIDLER			
OMLØPSMIDLER			
FORDRINGER			
INVESTERINGER			
Markedsbaserte aksjer	2	2 312 016	1 545 542
Sum investeringer		2 312 016	1 545 542
Bankinnskudd, kontanter o.l.		75 089	6 125
Sum omløpsmidler		2 387 104	1 551 667
Sum eiendeler		2 387 104	1 551 667



BALANSE

BWR INVEST AS

EGENKAPITAL OG GJELD	Note	2023	2022
EGENKAPITAL			
INNSKUTT EGENKAPITAL			
Aksjekapital	5	500 000	500 000
Sum innskutt egenkapital		500 000	500 000
OPPTJENT EGENKAPITAL			
Annen egenkapital		-85 896	-226 464
Sum opptjent egenkapital		-85 896	-226 464
Sum egenkapital	4	414 104	273 536
GJELD			
AVSETNING FOR FORPLIKTELSER			
ANNEN LANGSIKTIG GJELD			
KORTSIKTIG GJELD			
Gjeld til kredittinstitusjoner		0	340 131
Annen kortsiktig gjeld	6	1 973 000	938 000
Sum kortsiktig gjeld		1 973 000	1 278 131
Sum gjeld		1 973 000	1 278 131
Sum egenkapital og gjeld		2 387 104	1 551 667

Oslo, 26.06.2024
Styret i Bwr Invest AS

Birger Wilhelm Kinge-Rasmussen
styreleder/daglig leder



NOTER TIL ÅRSREGNSKAPET 2023 Bwr Invest AS

Regnskapsprinsipper

Årsregnskapet er satt opp i samsvar med regnskapsloven og NRS 8 - God regnskapsskikk for små foretak.

INNETEKTER

Inntektsføring fra investeringer i aksjer, andeler og andre finansielle instrumenter, herunder mottatt utbytte, renter og andre utdelinger, inngår som finansinntekter. Avkastning på finansinvesteringer inkluderer både realiserte og urealiserte beløp. I tillegg til verdireguleringer inntektsføres beløpene når utbyttet er mottatt, renter er opptjent og eventuelt salg av verdipapirer er gjennomført.

SKATT

Skattekostnaden i resultatregnskapet omfatter både periodens betalbare skatt og endring i utsatt skatt. Utsatt skatt er beregnet med 22 % på grunnlag av de midlertidige forskjeller som eksisterer mellom regnskapsmessige og skattemessige verdier, samt ligningsmessig underskudd til fremføring ved utgangen av regnskapsåret. Skatteøkende og skattereduserende midlertidige forskjeller som reverserer eller kan reverseres i samme periode er utlignet og nettoført. I samsvar med god regnskapsskikk for små foretak balanseføres ikke utsatt skattefordel.

KLASSIFISERING OG VURDERING AV OMLØPSMIDLER

Omløpsmidler og kortsiktig gjeld omfatter normalt poster som forfaller til betaling innen ett år etter balansedagen, samt poster som knytter seg til varekretsløpet. Omløpsmidler vurderes til laveste verdi av anskaffelseskost og virkelig verdi. Kortsiktig gjeld balanseføres til nominelt beløp på transaksjonstidspunktet.

KORTSIKTIGE Plasseringer klassifisert som omløpsmidler

Beholdning av markedsbaserte aksjer som omsettes på autorisert markeds plass og aksjefond vurderes til markedsverdi på balansedagen. Andre kortsiktige plasseringer vurderes til laveste av anskaffelseskost og virkelig verdi på balansedagen.

Note 2 Investering i markedsbaserte verdipapirer

Selskap	Utbytte	Antall	Kurs 31.12.2023	Markeds- verdi	Anskaffelses- kost
Asetek AS, ordinære		391 122	2 311 531	2 311 531	5 992 326
BW Offshore Ltd	27	18	404	404	541
BW Energy Ltd		3	81	81	73
Sum			2 312 016	2 312 016	5 992 941

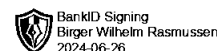
Aksjene er bokført til markedsverdi pr 31.12.

Regulering pr. 1/1/2023	-3 801 884
Regulering pr. 31/12/2023	-3 680 925
Endring i år	120 959

Disse verdipapirer er registrert på VPS konto og denne er pantsatt til fordel for DNB.



NOTER TIL ÅRSREGNSKAPET 2023 Bwr Invest AS



Note 3 Skatt

Årets skattekostnad	2023	2022
Resultatført skatt på ordinært resultat:		
Betalbar skatt	0	16 477
Endring i utsatt skattefordel	0	0
Skattekostnad ordinært resultat	0	16 477
Skattepliktig inntekt:		
Ordinært resultat før skatt	140 569	-1 638 736
Permanente forskjeller	-174 217	1 565 274
Endring i midlertidige forskjeller	50	14
Skattepliktig inntekt	-33 598	-73 448
Betalbar skatt i balansen:		
Betalbar skatt på årets resultat	0	0
Sum betalbar skatt i balansen	0	0


Skatteeffekten av midlertidige forskjeller som har gitt opphav til utsatt skatt og utsatte skattefordeler, spesifisert på typer av midlertidige forskjeller

	2023	2022	Endring
Aksjer og andre verdipapirer	-130	-80	50
Akkumulert fremførbart underskudd	-107 046	-73 448	33 598
Grunnlag for utsatt skattefordel	-107 176	-73 528	33 648
Utsatt skattefordel (22 %)	-23 579	-16 176	7 403

I henhold til god regnskapsskikk balanseføres ikke utsatt skattefordel.

Note 4 Egenkapital

	Aksjekapital	Overkurs	Udekket underskudd	Sum egenkapital
Pr. 31.12.2022	500 000	0	-226 464	273 536
Årets resultat			140 569	140 569
Pr 31.12.2023	500 000	0	-85 896	414 104



NOTER TIL ÅRSREGNSKAPET 2023 Bwr Invest AS

Note 5 Aksjekapital, aksjonærer m.v.

Aksjekapitalen i Bwr Invest AS er pr. 31.12 på kr. 500 000, bestående av 10 aksje pålydende kr. 50 000.

Aksjene eies av Birger W Rasmussen.

Note 6 Lønnskostnader og antall årsverk

Selskapet har i 2023 sysselsatt 0 årsverk.

Selskapet er ikke pliktig til å tegne obligatorisk tjenestepensjon

Eneaksjonær har gitt et lån til selskapet på kr. 1 973 000. Det er ikke beregnet renter på dette lån.