



ÅRSREGNSKAPET FOR REGNSKAPSÅRET 2020 - GENERELL INFORMASJON

Enheten

Organisasjonsnummer: 980 341 097
Organisasjonsform: Aksjeselskap
Foretaksnavn: TOOLS AS
Forretningsadresse: Rosenholmveien 25
1414 TROLLÅSEN

Regnskapsår

Årsregnskapets periode: 01.04.2020 - 31.12.2020

Konsern

Morselskap i konsern: Nei

Regnskapsregler

Regler for små foretak benyttet: Nei
Benyttet ved utarbeidelsen av årsregnskapet til selskapet: Regnskapslovens alminnelige regler

Årsregnskapet fastsatt av kompetent organ

Bekreftet av representant for selskapet: Jens Kristian Henriksen
Dato for fastsettelse av årsregnskapet: 21.04.2021

Grunnlag for avgivelse

År 2020: Årsregnskapet er elektronisk innlevert
År 2019: Tall er hentet fra elektronisk innlevert årsregnskap fra 2020

Det er ikke krav til at årsregnskapet m.v. som sendes til Regnskapsregisteret er undertegnet. Kontrollen på at dette er utført ligger hos revisor/enhetens øverste organ. Sikkerheten ivaretas ved at innsender har rolle/rettighet for innsending av årsregnskapet via Altinn, og ved at det bekreftes at årsregnskapet er fastsatt av kompetent organ.

Brønnøysundregistrene, 04.08.2022



Resultatregnskap

Beløp i: NOK	Note	2020	2019
RESULTATREGNSKAP			
Inntekter			
Salgsinntekt	9	1 173 856 873	1 792 682 836
Annen driftsinntekt	10	9 431 994	13 924 426
Sum inntekter		1 183 288 867	1 806 607 262
Kostnader			
Varekostnad	10	782 581 432	1 191 349 114
Lønnskostnad	2, 3	226 628 677	328 795 897
Avskrivning av driftsmidler og immaterielle eiendeler	4	17 588 655	22 590 752
Annen driftskostnad	10	177 034 716	221 087 789
Sum kostnader		1 203 833 481	1 763 823 552
Driftsresultat		-20 544 613	42 783 710
Finansinntekter og finanskostnader			
Renteinntekt fra foretak i samme konsern		5 895	164 021
Annen renteinntekt	12	414 053	765 483
Annen finansinntekt	12	3 986 540	2 999 906
Sum finansinntekter		4 406 487	3 929 410
Rentekostnad til foretak i samme konsern		72 687	1 646 542
Annen rentekostnad	12	166 314	538 899
Annen finanskostnad	12	4 658 591	3 330 683
Sum finanskostnader		4 897 592	5 516 123
Netto finans		-491 105	-1 586 714
Ordinært resultat før skattekostnad		-21 035 719	41 196 996
Skattekostnad på ordinært resultat	5	-3 053 074	9 720 098
Ordinært resultat etter skattekostnad		-17 982 645	31 476 898
Årsresultat		-17 982 645	31 476 898
Årsresultat etter minoritetsinteresser		-17 982 645	31 476 898



Resultatregnskap

Beløp i: NOK	Note	2020	2019
Totalresultat		-17 982 645	31 476 898
Overføringer og disponeringer			
Ordinært utbytte			20 000 000
Konsernbidrag		3 900 000	7 000 000
Avsatt til annen egenkapital	6	-21 882 645	4 476 898
Sum overføringer og disponeringer		-17 982 645	31 476 898



Balanse

Beløp i: NOK	Note	2020	2019
BALANSE - EIENDELER			
Anleggsmidler			
Immaterielle eiendeler			
EDB Prgramvare	4	21 955 823	28 543 427
Utsatt skattefordel	5	17 996 949	9 285 143
Goodwill	4	22 510 092	29 500 275
Sum immaterielle eiendeler		62 462 864	67 328 845
Varige driftsmidler			
Tomter, bygninger og annen fast eiendom	4	5 508 263	4 818 398
Maskiner og anlegg	4	934 199	1 132 444
Driftsløsøre, inventar o.a. utstyr	4	9 793 293	10 903 200
Sum varige driftsmidler		16 235 755	16 854 042
Finansielle anleggsmidler			
Investering i annet foretak i samme konsern	3		
Sum anleggsmidler		78 698 618	84 182 887
Omløpsmidler			
Varer			
Sum varer	11	300 082 715	289 954 336
Fordringer			
Kundefordringer	10	229 014 938	277 053 282
Andre fordringer innenfor konsern	8	49 600 761	27 036 214
Andre kortsiktige fordringer		14 968 844	9 195 843
Sum fordringer		293 584 544	313 285 340
Bankinnskudd, kontanter og lignende			
Bankinnskudd, kontanter o.l.	8	12 001 331	7 697 727
Sum bankinnskudd, kontanter og lignende		12 001 331	7 697 727
Sum omløpsmidler		605 668 590	610 937 403
SUM EIENDELER		684 367 209	695 120 289



Balanse

Beløp i: NOK	Note	2020	2019
BALANSE - EGENKAPITAL OG GJELD			
Egenkapital			
Innskutt egenkapital			
Aksjekapital	6, 7	251 000	251 000
Overkurs	6	25 109 006	25 109 006
Annen innskutt egenkapital	6	45 593 931	45 593 931
Sum innskutt egenkapital		70 953 937	70 953 937
Opptjent egenkapital			
Annen egenkapital	6	215 996 417	237 879 062
Sum opptjent egenkapital		215 996 417	237 879 062
Sum egenkapital		286 950 354	308 832 999
Gjeld			
Langsiktig gjeld			
Utsatt skatt	5		
Annen langsiktig gjeld			
Øvrig langsiktig gjeld	10	20 000 000	
Sum annen langsiktig gjeld		20 000 000	
Sum langsiktig gjeld		20 000 000	0
Kortsiktig gjeld			
Skyldig konsernkonto	8		
Leverandørgjeld	10	212 986 952	224 412 705
Betalbar skatt	5	12 342 494	19 687 591
Skyldig off. avgifter		36 636 844	41 830 237
Utbytte		5 000 000	27 000 000
Annen kortsiktig gjeld		110 450 565	73 356 758
Sum kortsiktig gjeld		377 416 854	386 287 291
Sum gjeld		397 416 854	386 287 291
SUM EGENKAPITAL OG GJELD		684 367 209	695 120 290



Balanse

Beløp i: NOK	Note	2020	2019
---------------------	-------------	-------------	-------------



KPMG AS
Sørkedalsveien 6
Postboks 7000 Majorstuen
0306 Oslo

Telephone +47 45 40 40 63
Fax
Internet www.kpmg.no
Enterprise 935 174 627 MVA

Til generalforsamlingen i Tools AS

Uavhengig revisors beretning

Uttalelse om revisjonen av årsregnskapet

Konklusjon

Vi har revidert Tools AS' årsregnskap som viser et underskudd på kr 17 982 645. Årsregnskapet består av balanse per 31. desember 2020, resultatregnskap og kontantstrømpoppstilling for regnskapsåret avsluttet per denne datoen og noteopplysninger til årsregnskapet, herunder et sammendrag av viktige regnskapsprinsipper.

Etter vår mening er det medfølgende årsregnskapet avgitt i samsvar med lov og forskrifter og gir et rettvisende bilde av selskapets finansielle stilling per 31. desember 2020, og av dets resultater og kontantstrømmer for regnskapsåret avsluttet per denne datoen i samsvar med regnskapslovens regler og god regnskapsskikk i Norge.

Grunnlag for konklusjonen

Vi har gjennomført revisjonen i samsvar med lov, forskrift og god revisjonsskikk i Norge, herunder de internasjonale revisjonsstandardene International Standards on Auditing (ISA-ene). Våre oppgaver og plikter i henhold til disse standardene er beskrevet i Revisors oppgaver og plikter ved revisjon av årsregnskapet. Vi er uavhengige av selskapet slik det kreves i lov og forskrift, og har overholdt våre øvrige etiske forpliktelser i samsvar med disse kravene. Etter vår oppfatning er innhentet revisjonsbevis tilstrekkelig og hensiktsmessig som grunnlag for vår konklusjon.

Øvrig informasjon

Ledelsen er ansvarlig for øvrig informasjon. Øvrig informasjon omfatter informasjon i årsrapporten bortsett fra årsregnskapet og den tilhørende revisjonsberetningen.

Vår uttalelse om revisjonen av årsregnskapet dekker ikke øvrig informasjon, og vi attesterer ikke den øvrige informasjonen.

I forbindelse med revisjonen av årsregnskapet er det vår oppgave å lese øvrig informasjon med det formål å vurdere hvorvidt det foreligger vesentlig inkonsistens mellom øvrig informasjon og årsregnskapet, kunnskap vi har opparbeidet oss under revisjonen, eller hvorvidt den tilsynelatende inneholder vesentlig feilinformasjon.

Dersom vi konkluderer med at den øvrige informasjonen inneholder vesentlig feilinformasjon er vi pålagt å rapportere det. Vi har ingenting å rapportere i så henseende.

Styrets og daglig leders ansvar for årsregnskapet

Styret og daglig leder (ledelsen) er ansvarlig for å utarbeide årsregnskapet i samsvar med lov og forskrifter, herunder for at det gir et rettvisende bilde i samsvar med regnskapslovens regler og god regnskapsskikk i Norge. Ledelsen er også ansvarlig for slik internkontroll som den finner nødvendig for

KPMG AS, a Norwegian limited liability company and member firm of the KPMG network of independent member firms affiliated with KPMG International Cooperative ("KPMG International"), a Swiss entity.

Statsautoriserte revisorer - medlemmer av Den norske Revisorforening

Offices in:

Oslo	Elverum	Mo i Rana	Stord
Alta	Finnsnes	Molde	Straume
Arendal	Hamar	Skien	Trondheim
Bergen	Haugesund	Sandefjord	Trondheim
Bodø	Knarvik	Sandnessjøen	Tynset
Drammen	Kristiansand	Stavanger	Alesund

Penneo Dokumentnøkkel: TN1E0-KVVUW-ZIEE7-BJCT3-4M4JID-3NN41



å kunne utarbeide et årsregnskap som ikke inneholder vesentlig feilinformasjon, verken som følge av misligheter eller utilsiktede feil.

Ved utarbeidelsen av årsregnskapet må ledelsen ta standpunkt til selskapets evne til fortsatt drift og opplyse om forhold av betydning for fortsatt drift. Forutsetningen om fortsatt drift skal legges til grunn for årsregnskapet så lenge det ikke er sannsynlig at virksomheten vil bli avviklet.

Revisors oppgaver og plikter ved revisjonen av årsregnskapet

Vårt mål med revisjonen er å oppnå betryggende sikkerhet for at årsregnskapet som helhet ikke inneholder vesentlig feilinformasjon, verken som følge av misligheter eller utilsiktede feil, og å avgi en revisjonsberetning som inneholder vår konklusjon. Betryggende sikkerhet er en høy grad av sikkerhet, men ingen garanti for at en revisjon utført i samsvar med lov, forskrift og god revisjonsskikk i Norge, herunder ISA-ene, alltid vil avdekke vesentlig feilinformasjon som eksisterer. Feilinformasjon kan oppstå som følge av misligheter eller utilsiktede feil. Feilinformasjon blir vurdert som vesentlig dersom den enkeltvis eller samlet med rimelighet kan forventes å påvirke økonomiske beslutninger som brukerne foretar basert på årsregnskapet.

Som del av en revisjon i samsvar med lov, forskrift og god revisjonsskikk i Norge, herunder ISA-ene, utøver vi profesjonelt skjønn og utviser profesjonell skepsis gjennom hele revisjonen. I tillegg:

- identifiserer og anslår vi risikoen for vesentlig feilinformasjon i regnskapet, enten det skyldes misligheter eller utilsiktede feil. Vi utformer og gjennomfører revisjonshandlinger for å håndtere slike risikoer, og innhenter revisjonsbevis som er tilstrekkelig og hensiktsmessig som grunnlag for vår konklusjon. Risikoen for at vesentlig feilinformasjon som følge av misligheter ikke blir avdekket, er høyere enn for feilinformasjon som skyldes utilsiktede feil, siden misligheter kan innebære samarbeid, forfalskning, bevisste utelatelser, uriktige fremstillinger eller overstyring av internkontroll.
- opparbeider vi oss en forståelse av den interne kontroll som er relevant for revisjonen, for å utforme revisjonshandlinger som er hensiktsmessige etter omstendighetene, men ikke for å gi uttrykk for en mening om effektiviteten av selskapets interne kontroll.
- evaluerer vi om de anvendte regnskapsprinsippene er hensiktsmessige og om regnskapsestimatene og tilhørende noteopplysninger utarbeidet av ledelsen er rimelige.
- konkluderer vi på hensiktsmessigheten av ledelsens bruk av fortsatt drift-forutsetningen ved avleggelsen av regnskapet, basert på innhentede revisjonsbevis, og hvorvidt det foreligger vesentlig usikkerhet knyttet til hendelser eller forhold som kan skape tvil av betydning om selskapets evne til fortsatt drift. Dersom vi konkluderer med at det eksisterer vesentlig usikkerhet, kreves det at vi i revisjonsberetningen henleder oppmerksomheten på tilleggsopplysningene i regnskapet, eller, dersom slike tilleggsopplysninger ikke er tilstrekkelige, at vi modifierer vår konklusjon om årsregnskapet og årsberetningen. Våre konklusjoner er basert på revisjonsbevis innhentet inntil datoen for revisjonsberetningen. Etterfølgende hendelser eller forhold kan imidlertid medføre at selskapet ikke fortsetter driften.
- evaluerer vi den samlede presentasjonen, strukturen og innholdet, inkludert tilleggsopplysningene, og hvorvidt årsregnskapet representerer de underliggende transaksjonene og hendelsene på en måte som gir et rettviseende bilde.

Vi kommuniserer med styret blant annet om det planlagte omfanget av revisjonen og til hvilken tid revisjonsarbeidet skal utføres. Vi utveksler også informasjon om forhold av betydning som vi har avdekket i løpet av revisjonen, herunder om eventuelle svakheter av betydning i den interne kontrollen.



Revisors beretning - 2020
Tools AS

Uttalelse om andre lovmessige krav

Konklusjon om årsberetningen

Basert på vår revisjon av årsregnskapet som beskrevet ovenfor, mener vi at opplysningene i årsberetningen om årsregnskapet, forutsetningen om fortsatt drift og forslaget til resultatdisponering er konsistente med årsregnskapet og i samsvar med lov og forskrifter.

Konklusjon om registrering og dokumentasjon

Basert på vår revisjon av årsregnskapet som beskrevet ovenfor, og kontrollhandlinger vi har funnet nødvendig i henhold til internasjonal standard for attestasjonsoppdrag (ISAE) 3000 «Attestasjonsoppdrag som ikke er revisjon eller forenklet revisorkontroll av historisk finansiell informasjon», mener vi at ledelsen har oppfylt sin plikt til å sørge for ordentlig og oversiktlig registrering og dokumentasjon av selskapets regnskapsopplysninger i samsvar med lov og god bokførings-skikk i Norge.

Oslo, 21. april 2021
KPMG AS

Øivind Karlsen
Statsautorisert revisor
(elektronisk signert)

Penneo Dokumentnøkkel: TN1E0-KVVUW-Z1EE7-BJCT3-M4J1ID-3NN41



PENNEO

Signaturene i dette dokumentet er juridisk bindende. Dokument signert med "Penneo™ - sikker digital signatur".
De signerende parter sin identitet er registrert, og er listet nedenfor.

"Med min signatur bekrefter jeg alle datoer og innholdet i dette dokument."

Øivind Karlsen

Partner

På vegne av: KPMG AS

Serienummer: 9578-5997-4-377389

IP: 80.232.xxx.xxx

2021-04-21 16:47:48Z



Penneo Dokumentnøkkel: TN1EO-KVVUW-ZIEE7-BJCT3-M4JID-3NN41

Dokumentet er signert digitalt, med **Penneo.com**. Alle digitale signatur-data i dokumentet er sikret og validert av den datamaskin-utregnede hash-verdien av det opprinnelige dokument. Dokumentet er låst og tids-stemplet med et sertifikat fra en betrodd tredjepart. All kryptografisk bevis er integrert i denne PDF, for fremtidig validering (hvis nødvendig).

Hvordan bekrefter at dette dokumentet er originalen?

Dokumentet er beskyttet av ett Adobe CDS sertifikat. Når du åpner dokumentet i

Adobe Reader, skal du kunne se at dokumentet er sertifisert av **Penneo e-signature service <penneo@penneo.com>**. Dette garanterer at innholdet i dokumentet ikke har blitt endret.

Det er lett å kontrollere de kryptografiske beviser som er lokalisert inne i dokumentet, med Penneo validator - <https://penneo.com/validate>



Årsregnskap 2020 Tools AS

Resultatregnskap
Balanse
Kontantstrøm
Noter til regnskapet

Org.nr.: 980 341 097



Tools AS

Årsregnskap 2020

Resultatregnskap

	Note	01.04.2020-31.12.2020	2019/2020
Driftsinntekter og driftskostnader			
Salgsinntekt	9	1 173 856 873	1 792 682 836
Annen driftsinntekt	10	9 431 994	13 924 426
Sum driftsinntekter		1 183 288 867	1 806 607 262
Varekostnad	10	782 581 432	1 191 349 114
Lønnskostnad	2, 3	226 628 677	328 795 897
Avskrivning av driftsmidler og immaterielle eiendeler		17 588 655	22 590 752
Annen driftskostnad	10	177 034 716	221 087 789
Sum driftskostnader		1 203 833 481	1 763 823 552
Driftsresultat		-20 544 613	42 783 710
Finansinntekter og finanskostnader			
Renteinntekt fra foretak i samme konsern		5 895	164 021
Annen renteinntekt	12	414 053	765 483
Annen finansinntekt	12	3 986 540	2 999 906
Rentekostnad til foretak i samme konsern		72 687	1 646 542
Annen rentekostnad	12	166 314	538 899
Annen finanskostnad	12	4 658 591	3 330 683
Resultat av finansposter		-491 105	-1 586 714
Ordinært resultat før skattekostnad		-21 035 719	41 196 996
Skattekostnad på ordinært resultat	5	-3 053 074	9 720 098
Ordinært resultat		-17 982 645	31 476 898
Årsresultat		-17 982 645	31 476 898
Anvendelse			
Avsatt til utbytte		0	20 000 000
Avsatt konsernbidrag		3 900 000	7 000 000
Avsatt til annen egenkapital	6	-21 882 645	4 476 898
Sum anvendelse		-17 982 645	31 476 898



Tools AS


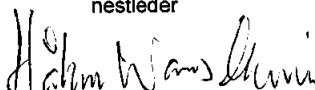
Balanse	Note	31.12.2020	31.03.2020
Eiendeler			
Anleggsmidler			
Immaterielle eiendeler			
Goodwill	4	22 510 092	29 500 275
EDB Programvare	4	21 955 823	28 543 427
Utsatt skattefordel	5	17 996 949	9 285 143
Sum immaterielle eiendeler		62 462 864	67 328 845
Varige driftsmidler			
Tomter, bygninger og annen fast eiendom	4	5 508 263	4 818 398
Maskiner og anlegg	4	934 199	1 132 444
Driftsløsøre, inventar o.a. utstyr	4	9 793 293	10 903 200
Sum varige driftsmidler		16 235 755	16 854 042
Finansielle driftsmidler			
Sum anleggsmidler		78 698 618	84 182 887
Omløpsmidler			
Lager av varer og annen beholdning	11	300 082 715	289 954 336
Fordringer			
Kundefordringer	10	229 014 938	277 053 282
Andre fordringer innenfor konsern	8	49 600 761	27 036 214
Andre kortsiktige fordringer		14 968 844	9 195 843
Sum fordringer		293 584 544	313 285 340
Bankinnskudd, kontanter o.l.	8	12 001 331	7 697 727
Sum omløpsmidler		605 668 590	610 937 403
Sum eiendeler		684 367 209	695 120 289



Tools AS

Balanse

Egenkapital og gjeld	Note	31.12.2020	31.03.2020
Innskutt egenkapital			
Aksjekapital	6, 7	251 000	251 000
Overkurs	6	25 109 006	25 109 006
Annen innskutt EK	6	45 593 931	45 593 931
Sum innskutt egenkapital	6	70 953 937	70 953 937
Opptjent egenkapital			
Annen egenkapital	6	215 996 417	237 879 062
Sum opptjent egenkapital	6	215 996 417	237 879 062
Sum egenkapital	6	286 950 354	308 832 999
Gjeld			
Avsetning for forpliktelser			
Annen langsiktig gjeld			
Øvrig langsiktig gjeld		20 000 000	0
Sum annen langsiktig gjeld		20 000 000	0
Kortsiktig gjeld			
Leverandørgjeld	10	212 986 952	224 412 705
Betalbar skatt	5	12 342 494	19 687 591
Skyldig off. avgifter		36 636 844	41 830 237
Utbytte	10	5 000 000	27 000 000
Annen kortsiktig gjeld		110 450 565	73 356 758
Sum kortsiktig gjeld		377 416 854	386 287 291
Sum gjeld		397 416 854	386 287 291
Sum egenkapital og gjeld		684 367 209	695 120 290

Kolbotn, 19.04.2021
Styret i Tools AS
Jens Kristian Henriksen
daglig leder
Irene Wisenborn Bellander
nestleder
Olef Johansson Ullenvik
styreleder
Håkan Olof Wanselius
styremedlem



Indirekte kontantstrøm

Tools AS

Note	01.04.2020 - 31.12.2020	2019/2020
Kontantstrømmer fra operasjonelle aktiviteter		
Resultat før skattekostnad	-21 035 719	41 196 996
Periodens betalte skatt	-11 903 823	-5 210 943
Tap/gevinst ved salg av anleggsmidler	-75 000	0
Ordinære avskrivninger	17 588 655	22 590 752
Endring i varelager	-10 128 380	-6 493 781
Endring i kundefordringer	48 038 344	30 728 592
Endring i leverandørgjeld	-11 425 753	23 051 250
Forskj. kostnadsført pensjon og inn-/utbet. i	0	261 362
Endring i andre tidsavgrensingsposter	3 562 860	-32 606 296
Netto kontantstrøm fra operasjonelle akti	14 621 185	73 517 933
Kontantstrømmer fra investeringsaktiviteter		
Innbetalinger ved salg av varige driftsmidler	75 000	150 706
Utbetalinger ved kjøp av varige driftsmidler	-3 392 581	-6 110 113
Netto kontantstrøm fra investeringsaktivi	-3 317 581	-5 959 407
Kontantstrømmer fra finansieringsaktiviteter		
Innbetalinger ved opptak av ny langsiktig gj	20 000 000	0
Utbetalinger ved nedbetaling av langsiktig gj	0	-30 000 000
Utbetalinger av utbytte	-20 000 000	-39 200 000
Utbetalinger av konsernbidrag	-7 000 000	0
Netto kontantstrøm fra finansieringsaktiv	-7 000 000	-69 200 000
Netto endring i kontanter og kontantekvivalente	4 303 604	-1 641 474
Beh. av kont. og kontantekvivalenter ved pe	7 697 727	9 339 201
Beh. av kont. og kontantekvivalenter ved	12 001 331	7 697 727



Note 1 Regnskapsprinsipper

Årsregnskapet er satt opp i samsvar med regnskapsloven og god regnskapsskikk gjeldende pr 31.12.2020.

1-1 Driftsinntekter

Inntekter ved salg av varer og tjenester vurderes til virkelig verdi av vederlaget, netto etter fradrag for merverdiavgift, returer, rabatter og andre avslag. Inntekter resultatføres når de opptjent, dvs, når selskapet har levert eller stilt sine produkter til rådighet for kunden, og det ikke lenger er uoppfylte forpliktelser som kan påvirke kundens aksept av leveringen. Levering er ikke foretatt før produktene er hentet av kunden, evt. sendt til avtalt sted og risiko for tap og ukurans er overført kunden. Erfaringstall anvendes for å estimere og regnskapsføre avsetninger for kvantumsrabatter og retur på salgstidspunktet.

1-2 Omløpsmidler/Kortsiktig gjeld

Omløpsmidler og kortsiktig gjeld omfatter normalt poster som forfaller til betaling innen ett år etter balansedagen, samt poster som knytter seg til varekretsløpet. Omløpsmidler vurderes til laveste verdi av anskaffelseskost og antatt virkelig verdi.

1-3 Anleggsmidler/Langsiktig gjeld

Anleggsmidler omfatter eiendeler bestemt til varig eie og bruk. Anleggsmidler er vurdert til anskaffelseskost. Finansielle anleggsmidler omfatter langsiktige investeringer i andre selskap samt lån til slike selskap.

1-4 Valuta

Pengeposter i utenlandsk valuta vurderes etter kursen ved regnskapsårets slutt.

1-5 Varer

Varelager vurderes til det laveste av kostpris etter gjennomsnittsprinsippet og antatt salgspris.

1-6 Fordringer

Kundefordringer og andre fordringer oppføres til pålydende etter fradrag for avsetning til forventet tap. Avsetning til tap gjøres på grunnlag av en individuell vurdering av de enkelte fordringene. I tillegg gjøres det for øvrige kundefordringer en uspesifisert avsetning for å dekke antatt tap.

1-7 Skatt

Skattekostnaden i resultatregnskapet omfatter både periodens betalbare skatt og endring i utsatt skatt. Utsatt skatt er beregnet med 22% på grunnlag av de midlertidige forskjeller som eksisterer mellom regnskapsmessige og skattemessige verdier, samt ligningsmessig underskudd til fremføring ved utgangen av regnskapsåret. Skatteøkende og skattereduserende midlertidige forskjeller som reverserer eller kan reversere i samme periode er utlignet og nettoført. Utsatt skatt på merverdier i forbindelse med oppkjøp av datterselskap blir ikke utlignet. Selskapet har ikke balanseført utsatt skattefordel.

1-8 Garanti

Det er avsatt til forventede garantikostnader basert på tidligere års erfaring.

1-9 Pensjonsforpliktelser

Beregning av virkelig verdi av pensjonsforpliktelser er basert på flere økonomiske og demografiske forutsetninger. Enhver endring i de anvendte forutsetninger påvirker den beregnede forpliktelsen. Det henvises til noten om pensjonsforpliktelser for en nærmere beskrivelse av hvilke forutsetninger som er lagt til grunn.



1.10 Kontantstrømoppstilling

Kontantstrømoppstillingen er utarbeidet etter den indirekte metoden. Kontanter og kontantekvivalenter omfatter kontanter, bankinnskudd. Innskudd i konsernkontoordning er behandlet som kortsiktig konsernmellomværende.

1.11 Endring av regnskapsår

Som følge av at konsernet fra og med regnskapsåret 2020 har endret sin dato for avslutning av regnskapet fra 31. mars til 31. desember inneholder resultatet for 2020 tall perioden 01.04.2020 - 31.12.2020.



Note 2 Lønnskostnader og ytelser, godtgjørelser til daglig leder, styret og revisor

Lønnskostnader	2020	2019/2020
Lønninger	186 626 524	267 694 022
Arbeidsgiveravgift	25 725 709	37 564 985
Pensjonskostnader	10 880 989	14 214 724
Andre ytelser	3 395 455	9 322 167
Sum	226 628 677	328 795 897

Gjennomsnittlig antall årsverk 438 457

Selskapets pensjonsordninger tilfredsstiller kravene i lov om obligatorisk tjenestepensjon.

Ytelser til ledende personer	Daglig leder	Styret
Lønn	2 316 818	0
Annen godtgjørelse	144 097	0
Sum	2 460 915	0

Daglig leder har bonus basert på selskapets resultat. Verken styreleder eller daglig leder har noen avtaler om godtgjørelse ved opphør av arbeidsforholdet/vervet.

Revisor	2020	2019/2020
Revisjon	346 000	346 000
Bistand regnskap og ligningspapirer	60 000	60 000
Annen bistand	40 000	40 000
Sum	446 000	446 000



Note 3 Ytelsespensjon

Pensjonsordningene behandles regnskapsmessig i henhold til NRS 6 Pensjonskostnader.

Den ytelsesbaserte ordningen er lukket fra og med 2006/2007. Det er etablert en tilskuddsbasert ordning for nyansatte og ansatte som ved lukningstidspunktet var yngre enn 52 år. Ordningen ble per 31.03.2020 helt avvirket, og pensjonsforpliktelsene er overført til forsikringsselskapet.

Selskapet er pliktig til å ha tjenstepensjonsordning etter lov om obligatorisk tjenstepensjon. Selskapets pensjonsordninger tilfredsstiller kravene i denne lov.

	01.04 - 31.12.2020	01.04 - 31.03.2020
Nåverdi av årets pensjonsopptjening	0	0
Rentekostnad av pensjonsforpliktelsen	0	0
Avkastning på pensjonsmidler	0	0
Resultatført virkning av estimatavvik	0	0
Oppgjør av ordning	0	261 362
Netto pensjonskostnad, ytelsesplan	0	261 362
Pensjonskostnad tilskuddsordning	9 127 432	11 679 570
Samlede pensjonskostnader i regnskapet	10 880 989	14 214 724

Økonomiske forutsetninger

Diskonteringsrente	2,50%
Forventet pensjonsøkning	0,80%
Forventet lønnsvekst	2,50%
Forventet G-regulering	2,50%
Forventet avkastning på fondsmidler	4,30%

Som aktuariemessige forutsetninger for demografiske faktorer og avgang er lagt til grunn vanlig benyttede forutsetninger innen forsikring.

Note 4 Anleggsmidler

	Goodwill	Immaterielle eiendeler	Driftsløsøre, inventar ol.	Sum
Anskaffelseskost pr. 01.04.20	56 535 126	53 338 592	60 919 814	170 793 532
Tilgang kjøpte driftsmidler		-251 619	3 644 200	3 392 581
Anskaffelseskost 31.12.20	56 535 126	53 086 973	64 564 013	174 186 112
Av- og nedskrivninger per 31.03.2020	27 034 851	24 795 166	44 065 771	95 895 788
Av- og nedskrivninger pr. 31.12.20	34 025 034	31 131 151	48 328 258	113 484 443
Bokført verdi 31.12.20	22 510 092	21 955 822	16 235 755	60 701 670
Årets ordinære avskrivninger	6 990 183	6 335 985	4 262 487	17 588 655
Økonomisk levetid	Inntil 10 år	Inntil 10 år	Inntil 5 år	
Avskrivningsplan	Lineær	Lineær	Lineær	

Årlig leie av ikke balanseførte driftsmidler

Driftsmiddel	Leieperiode	Årlig leie (12 mån)
Bygninger	5-10 år	78 589 392
Biler	3-4 år	5 937 780



Note 5 Skatt

Årets skattekostnad	2020	2019/2020	
Resultatført skatt på ordinært resultat:			
Betalbar skatt	5 658 732	7 848 586	
For mye/lite avsatt tidligere år	0	0	
Endring i utsatt skattefordel	-8 711 806	1 871 512	
Skattekostnad ordinært resultat	-3 053 074	9 720 098	
Skattepliktig inntekt:			
Ordinært resultat før skatt	-21 035 719	41 196 996	
Permanente forskjeller	7 158 109	2 985 271	
Endring i midlertidige forskjeller	39 599 120	-8 506 876	
Avgitt konsernbidrag	-5 000 000	0	
Skattepliktig inntekt	20 721 510	35 675 392	
Betalbar skatt i balansen:			
Betalbar skatt på årets resultat	13 442 494	19 687 591	
Betalbar skatt på avgitt konsernbidrag	-1 100 000	0	
Sum betalbar skatt i balansen	12 342 494	19 687 591	
Beregning av effektiv skattesats			
Resultat før skatt	-21 035 719	41 196 996	
Beregnet skatt av resultat før skatt	-4 627 858	9 063 339	
Skatteeffekt av permanente forskjeller	1 574 784	656 760	
Sum	-3 053 074	9 720 099	
Effektiv skattesats	14,5 %	23,6 %	
Skatteeffekten av midlertidige forskjeller som har gitt opphav til utsatt skatt og utsatte skattefordeler, spesifisert på typer av midlertidige forskjeller			
	31.12.2020	31.03.2020	Endring
Varige driftsmidler	-23 283 703	-18 683 914	4 599 789
Varebeholdning	-32 919 997	-17 608 148	15 311 849
Fordringer	-4 500 105	-4 815 220	-315 116
Gevinst – og tapskonto	132 070	165 089	33 019
Avsetninger mv	-24 157 579	-4 323 000	19 834 579
Sum	-84 729 313	-45 265 194	39 464 120
Inngår ikke i beregningen av utsatt skatt	2 925 000	3 060 000	135 000
Grunnlag for utsatt skattefordel	-81 804 313	-42 205 194	39 599 120
Utsatt skattefordel (22 %)	-17 996 949	-9 285 143	8 711 806



Note 6 Egenkapital

	Aksjekapital	Overkurs	Annen innskutt egenkapital	Annen egenkapital	Sum egenkapital
Pr. 01.04.2020	251 000	25 109 006	45 593 931	237 879 062	308 832 999
Årets resultat				-17 982 645	-17 982 645
Avsatt utbytte				0	0
Avsatt konsernbidrag				-3 900 000	
Pr 31.12.2020	251 000	25 109 006	45 593 931	215 996 417	286 950 354

Note 7 Aksjonærer

Aksjekapitalen i Tools AS pr. 31.12 består av:

	Antall	Pålydende	Bokført
Ordinære aksjer	251	1 000,0	251 000
Sum	251		251 000

Eierstruktur

De største aksjonærene i % pr. 31.12 var:

	Ordinære	Eierandel	Stemmeandel
Alligo Holding AB	251	100,0	100,0

Note 8 Bankinnskudd

Bundne midler	31.12.2020	31.03.2020
Skattetrekkkonto	12 001 331	7 697 727
Sum	12 001 331	7 697 727

Selskapet inngår i en konsernkontoordning sammen med mor- og søsterselskaper. Midlene på konsernkonto er definert som konsernmellomværende, og selskapet har bare en mindre andel kontanter og bankinnskudd per 31.12.2020. Netto på konsernkontoordningen utgjør pr 31.12.2020 kr 49 600 761.



Note 9 Salgsinntekt fordelt på virksomhetsområde og geografisk marked

	31.12.2020	31.03.2020	
Verktøy, forbruksmateriell, arbeidsklær og verneutstyr	1 173 856 873	1 792 682 836	
Geografisk marked	Norge	1 173 856 873	1 792 682 836

Note 10 Transaksjoner og mellomværender med nærstående parter

Alle transaksjoner med nærstående skjer basert på prising og betingelser etter armlengdeprinsippet. Med armlengdeprinsippet forstås de priser og betingelser som basert på selskapenes størrelse og forhandlingsstyrke ville kunne oppnås i et eksternt uavhengig marked. Når et marked ikke eksisterer brukes metoder for å estimere og fordele kostnader, ofte en kost pluss metode.

Mellomværende med selskap i samme konsern	Morselskap	Andre konsernselskap
Innestående på konsernkonto	49 600 761	0
Kundefordringer på konsernforetak		1 014 078
Langsiktig gjeld til konsernforetak	20 000 000	0
Leverandørgjeld til konsernforetak	687 000	14 206 343
Avsatt konsernbidrag	3 900 000	

Kort oppsummering av de vesentligste transaksjoner	Morselskap	Andre konsernselskap
Varesalg		625 000
Salg av tjenester	0	9 213 171
Varekjøp	0	119 600 498
Kjøp av administrative tjenester	6 186 600	1 327 241

Note 11 Varelager

	31.12.2020	31.03.2020
Lagerverdi vurdert til innkjøpspris	333 002 712	307 562 484
Nedskrivning for ukurans	-32 919 997	-17 608 148
Bokført verdi ved årslutt	300 082 715	289 954 336

Varelageret er vurdert etter gjennomsnittlig kostmetode. Ukurante varer er nedskrevet til forventet salgspris fratrukket salgskostnader.



Note 12 Poster som er slått sammen i regnskapet

Finansinntekter	2020	2019
Renteinntekt fra foretak i samme konsern	5 895	164 021
Annen renteinntekt	414 053	765 483
Annen finansinntekt (agio)	3 986 540	2 999 906
Sum finansinntekter	4 406 487	3 929 410

Finanskostnader	2020	2019
Rentekostnader fra foretak i samme konsern	72 687	1 646 542
Annen rentekostnad	166 314	538 899
Annen finanskostnad (disagio)	4 658 591	3 330 683
Sum finanskostnader	4 897 592	5 516 123

Note 13 Virkninger av Covid-19-pandemien

Tools AS står som andre selskap foran utfordringer med konsekvensene av Covid-19 spredningen i samfunnet. Spredningen av viruset og myndighetens omfattende tiltak har medført fall i etterspørselen etter varer og tjenester. Ledelsen overvåker kontinuerlig hvordan situasjonen utvikler seg og har gjennomført en rekke tiltak som sikrer videre drift og ivaretagelse av selskapets forpliktelser.



ÅRSBERETNING
REGNSKAPSÅRET 2020



TOOLS AS

Postboks 686
1411 Kolbotn

Tlf.: 4000 9989
E-post: post@tools.no

Org. Nr. 980341097

www.tools.no



ÅRSBERETNING

REGNSKAPSÅRET 2020

FOR

TOOLS AS

Årsberetning for perioden 01.04.20-31.12.20

Virksomhetens art

TOOLS AS er et heleid datterselskap av det svenske Alligo Holding AB konsernet. TOOLS AS er et handelsselskap med utsalgssteder rundt om i Norge. TOOLS-kjeden består av virksomheter som betjener næringslivet med verktøy, maskiner, verneutstyr og mekanisk forbruksmateriell. Selskapets hovedkontor er lokalisert i Nordre Follo kommune.

Selskapet følger morselskapet sitt regnskapsår som i år endres fra avvikende regnskapsår til kalenderår. Regnskapsåret strekker seg fra tidsperioden 1. april til og med 31. desember, 9 måneder. Styret mener at årsregnskapet gir et rettviseende bilde av TOOLS AS sine eiendeler og gjeld, finansielle stilling og resultat.

Fortsatt drift

Tools AS står som andre selskap foran utfordringer med konsekvensene av Covid-19 spredningen i samfunnet. Spredningen av viruset og myndighetens omfattende tiltak har medført fall i etterspørselen etter varer og tjenester. Ledelsen vurderer kontinuerlig hvordan situasjonen utvikler seg og har gjennomført en rekke tiltak med god effekt.

I tillegg til konsekvenser av Covid-19 har selskapet foretatt omfattende effektiviseringer av logistikken gjennom etablering av sentrallager. I den forbindelse har vi foretatt avsetninger på MNOK 22 for fremtidig husleie for lokaler vi nå har flyttet ut av, men fortsatt har løpende leiekontrakt. TOOLS AS har gjennom arbeidet redusert sin fremtidige kostnadsbase og vil med dette kunne tilby kundene en vesentlig bedre logistikk både med hensyn til sortimentsbredde og leveringstid.

I samsvar med regnskapsloven § 3-3a bekreftes det at forutsetningene om fortsatt drift er til stede. Styret er ellers ikke kjent med forhold inntruffet etter 31. desember 2020 som er av vesentlig betydning for å vurdere selskapets stilling. Konsernet er i en sunn økonomisk og finansiell stilling.

Arbeidsmiljø og personale

Sykefraværet i selskapet var på totalt 4620 dager i perioden 01.04.2020-31.12.2020 (4936 dager i 2019/20), som utgjorde 6,36 % (4,87 % i 2019/20) av total arbeidstid i selskapet.

Selskapet gjennomfører løpende kompetanseheving innenfor ulike fagområder.



Det har ikke forekommet eller blitt rapportert alvorlige arbeidsuhell eller ulykker i løpet av året, som har resultert i store materielle skader eller personskader.

Arbeidsmiljøet betraktes som godt, og det iverksettes løpende tiltak for forbedringer.

Mangfold og likestilling

Av selskapets 484 (457) ansatte er 96 (89) kvinner.

Selskapet har en plikt til å jobbe aktivt, målrettet og planmessig for å fremme likestilling, sikre like muligheter og rettigheter og hindre diskriminering på grunn av etnisitet, nasjonal opprinnelse, avstamning, hudfarge, språk, religion og livssyn. Ved rekruttering, både internt og eksternt prioriteres personlige kvalifikasjoner fremfor kjønn.

Selskapet redegjør for sitt arbeid på dette området på sine hjemmesider: www.tools.no/om-tools/mangfold-og-likestilling.

Miljørapportering

Selskapets virksomhet forurenses ikke det ytre miljø mer enn det som er vanlig for tilsvarende selskaper.

Fremtidig utvikling

TOOLS er Norges ledende leverandør av verktøy, maskiner, verneutstyr, forbruksmateriell og relaterte tjenester til industri, bygg & anlegg, Olje & gass, samt offentlig forvaltning.

TOOLS og Swedol/Univern har nå fått felles eier i Alligo Holding AB. Veien videre blir å samordne våre virksomheter for å gi et utvidet og bedre tilbud av produkter og tjenester. Vi ønsker å bli enda mer tilgjengelige i alle salgskanaler.

I sammenslåingen tar vi med oss det beste fra Swedol/Univern, sammen med det beste hos TOOLS. Det betyr blant annet at vi øker tilgjengeligheten vår gjennom en større geografisk dekning. Kundene får tilgang på langt flere spesialister, og vil på sikt få tilgang til et større og bredere utvalg av varer og tjenester.

Sammen blir vi den ledende leverandøren av verktøy, forbruksmateriell, arbeidsklær og personlig verneutstyr i Norge. Gjennom et landsdekkende nettverk med totalt 62 butikker, omfattende forhandlert salg, direktesalg og e-handel, vil vi tilby et komplett sortiment og tjenester rettet mot industri, bygg og anlegg, olje og gass og offentlig forvaltning.

Vi skal fortsatt ha butikker i de samme byene som før. I fremtiden vil det på enkelte steder være butikker som flytter sammen, bytter adresse eller bytter navn. Dette for at vi skal kunne gi kundene det beste tilbudet av varer, tjenester og rådgivning i sitt lokale område.

Univern skal fortsatt være spesialisten innen arbeidsklær og personlig verneutstyr – også i fremtiden. Det betyr at i større byer vil Univerns butikker fortsatt være til stede. Unntaket kan være der vi ser det hensiktsmessig å samlokalisere TOOLS og Univern.

Swedol integreres i TOOLS-kjeden og butikkene bytter navn til TOOLS.

Resultat

Driftsinntektene i 2020 var på 1 183 288 867 mot kr 1 806 607 262 i 2019/2020. Årsresultatet etter skatt i 2020 ble kr -17 982 645 mot kr 31 476 898 året før.



Selskapets finansielle stilling

Selskapet har en sunn finansiell stilling. Inntjeningen ansees som tilfredsstillende, selskapets egenkapitalandel utgjør 42,39 % pr. 31.12.2020. Likviditetssituasjonen i selskapet er god.

Finansiell risiko

Selskapet er utsatt for kreditt risiko, renterisiko og noe valutarisiko i dens ordinære forretningsvirksomhet, og styrer mot å ha en akseptabel risiko innenfor disse områdene. Alle nye kunder blir kredittvurdert ved inngåelse av salgskontrakter, dette kombinert med kredittgrenser og løpende kredittvurdering har redusert selskapets kreditt risiko betydelig.

Selskapet vurderer likviditeten i selskapet som god, og det er ikke besluttet å innføre tiltak som endrer likviditetsrisiko.

Årsresultat og disponeringer

Styret foreslår følgende disponering i TOOLS AS:

Virksomheten har for 2020 hatt et underskudd på kr 17 982 645, som foreslåes dekket ved:


Avsatt konsernbidrag	kr	-3 900 000 (5 000 000 innen skatt)
Årets resultat	kr	-17 982 645
Overført fra egenkapital	kr	21 882 645

Det har ikke intrådt andre endringer innen avsetningsforhold, prisutvikling etc., etter regnskapets avslutning som påvirker bedømmelsen av selskapet.


Etter styrets mening gir det fremlagte resultatregnskap og balansen med tilhørende noter utfyllende informasjon om selskapets drift og stilling pr. 31.12.2020.

Kolbotn, 19. april 2021.


Olein Johansson Ullenvik
Styrets leder


Irene Wisenborn Bellander
Styremedlem


Håkan Olof Wanselius
Styremedlem


Jens Kristian Henriksen
Styremedlem og daglig leder