



## ÅRSREGNSKAPET FOR REGNSKAPSÅRET 2022 - GENERELL INFORMASJON

### Enheten

Organisasjonsnummer: 937 677 391  
Organisasjonsform: Aksjeselskap  
Foretaksnavn: B FINANS AS  
Forretningsadresse: Munkegata 48  
7011 TRONDHEIM

### Regnskapsår

Årsregnskapets periode: 01.01.2022 - 31.12.2022

### Konsern

Morselskap i konsern: Ja  
Konsernregnskap lagt ved: Nei

### Regnskapsregler

Regler for små foretak benyttet: Ja  
Benyttet ved utarbeidelsen av årsregnskapet til selskapet: Regnskapslovens alminnelige regler

### Årsregnskapet fastsatt av kompetent organ

Bekreftet av representant for selskapet: Merete Lille  
Dato for fastsettelse av årsregnskapet: 12.05.2023

### Grunnlag for avgivelse

År 2022: Årsregnskapet er elektronisk innlevert  
År 2021: Tall er hentet fra elektronisk innlevert årsregnskap fra 2022

*Det er ikke krav til at årsregnskapet m.v. som sendes til Regnskapsregisteret er undertegnet. Kontrollen på at dette er utført ligger hos revisor/enhetens øverste organ. Sikkerheten ivaretas ved at innsender har rolle/rettighet for innsending av årsregnskapet via Altinn, og ved at det bekreftes at årsregnskapet er fastsatt av kompetent organ.*

Brønnøysundregistrene, 03.07.2024



### Resultatregnskap

Beløp i: NOK	Note	2022	2021
<b>RESULTATREGNSKAP</b>			
<b>Inntekter</b>			
Annen driftsinntekt		649 398	676 720
<b>Sum inntekter</b>		<b>649 398</b>	<b>676 720</b>
<b>Kostnader</b>			
Lønnskostnad	1		
Avskrivning	2	384 765	393 354
Annen driftskostnad		245 305	453 222
<b>Sum kostnader</b>		<b>630 070</b>	<b>846 577</b>
<b>Driftsresultat</b>		<b>19 328</b>	<b>-169 857</b>
<b>Finansinntekter og finanskostnader</b>			
Inntekt fra investering i datterselskap		1 022 162	1 476 176
Renteinntekt fra foretak i samme konsern		23 934	60 549
Annen renteinntekt		8 658 007	5 377 621
Annen finansinntekt	3	35 546 823	31 729 349
Verdiendring av markedsbaserte finansielle omløpsmidler	3	5 326 904	13 423 116
<b>Sum finansinntekter</b>		<b>50 577 830</b>	<b>52 066 812</b>
Nedskrivning av finansielle anleggsmidler		10 597 719	8 344 726
Annen finanskostnad	3	2 277 291	74 742
<b>Sum finanskostnader</b>		<b>12 875 010</b>	<b>8 419 468</b>
<b>Netto finans</b>		<b>37 702 820</b>	<b>43 647 344</b>
<b>Ordinært resultat før skattekostnad</b>		<b>37 722 148</b>	<b>43 477 488</b>
Skattekostnad på resultat		2 869 835	1 280 820
<b>Ordinært resultat etter skattekostnad</b>		<b>34 852 313</b>	<b>42 196 667</b>
<b>Årsresultat</b>		<b>34 852 313</b>	<b>42 196 667</b>
<b>Årsresultat etter minoritetsinteresser</b>		<b>34 852 313</b>	<b>42 196 667</b>
<b>Totalresultat</b>		<b>34 852 313</b>	<b>42 196 667</b>



## Resultatregnskap

<b>Beløp i: NOK</b>	<b>Note</b>	<b>2022</b>	<b>2021</b>
<b>Overføringer og disponeringer</b>			
Ordinært utbytte			9 000 000
Avsatt til annen egenkapital		34 852 313	33 196 667
<b>Sum overføringer og disponeringer</b>		<b>34 852 313</b>	<b>42 196 667</b>



## Balanse

Beløp i: NOK	Note	2022	2021
<b>BALANSE - EIENDELER</b>			
<b>Anleggsmidler</b>			
<b>Immaterielle eiendeler</b>			
<b>Varige driftsmidler</b>			
Driftsløsøre, inventar, verktøy, kontormaskiner o.l.		2 173 878	1 917 451
<b>Sum varige driftsmidler</b>	2	<b>2 173 878</b>	<b>1 917 451</b>
<b>Finansielle anleggsmidler</b>			
Investering i datterselskap		684 949	684 949
Lån til foretak i samme konsern		454 867	154 757
Investeringer i aksjer, grunnfondsbevis og andeler	3	125 152 502	117 401 567
Andre langsiktige fordringer		20 035 948	22 923 455
<b>Sum finansielle anleggsmidler</b>		<b>146 328 266</b>	<b>141 164 729</b>
<b>Sum anleggsmidler</b>		<b>148 502 144</b>	<b>143 082 180</b>
<b>Omløpsmidler</b>			
<b>Varer</b>			
<b>Fordringer</b>			
Konsernfordringer		1 077 537	1 529 664
Andre kortsiktige fordringer		32 340	32 340
<b>Sum fordringer</b>		<b>1 109 877</b>	<b>1 562 004</b>
<b>Investeringer</b>			
Markedsbaserte aksjer	3	118 195 997	127 395 521
<b>Sum investeringer</b>		<b>118 195 997</b>	<b>127 395 521</b>
<b>Bankinnskudd, kontanter og lignende</b>			
Bankinnskudd, kontanter o.l.		41 353 077	9 485 469
<b>Sum bankinnskudd, kontanter og lignende</b>		<b>41 353 077</b>	<b>9 485 469</b>
<b>Sum omløpsmidler</b>		<b>160 658 951</b>	<b>138 442 994</b>
<b>SUM EIENDELER</b>		<b>309 161 095</b>	<b>281 525 174</b>



### Balanse

Beløp i: NOK	Note	2022	2021
<b>BALANSE - EGENKAPITAL OG GJELD</b>			
<b>Egenkapital</b>			
<b>Innskutt egenkapital</b>			
Aksjekapital (1 034 288 aksjer á kr 1)		1 034 288	1 034 288
Overkurs		1 606	1 606
Annen innskutt egenkapital		59 020	59 020
<b>Sum innskutt egenkapital</b>		<b>1 094 914</b>	<b>1 094 914</b>
<b>Opptjent egenkapital</b>			
Annen egenkapital		305 176 827	270 324 514
<b>Sum opptjent egenkapital</b>		<b>305 176 827</b>	<b>270 324 514</b>
<b>Sum egenkapital</b>		<b>306 271 741</b>	<b>271 419 428</b>
<b>Gjeld</b>			
<b>Langsiktig gjeld</b>			
Utsatt skatt		29 311	1 723
<b>Sum avsetninger for forpliktelser</b>		<b>29 311</b>	<b>1 723</b>
<b>Annen langsiktig gjeld</b>			
<b>Sum langsiktig gjeld</b>		<b>29 311</b>	<b>1 723</b>
<b>Kortsiktig gjeld</b>			
Leverandørgjeld			1 674
Betalbar skatt		2 842 247	1 075 752
Skyldige offentlige avgifter		17 797	26 597
Utbytte			9 000 000
<b>Sum kortsiktig gjeld</b>		<b>2 860 044</b>	<b>10 104 023</b>
<b>Sum gjeld</b>		<b>2 889 355</b>	<b>10 105 746</b>
<b>SUM EGENKAPITAL OG GJELD</b>		<b>309 161 095</b>	<b>281 525 174</b>



## Brønnøysundregistrene

### ÅRSREGNSKAP FOR REGNSKAPSÅRET 2022 - GENERELL INFORMASJON

Journalnummer: 2023 463128

#### Enheten

Organisasjonsnummer: 937 677 391  
Organisasjonsform: Aksjeselskap  
Foretaksnavn: B FINANS AS  
Forretningsadresse: Munkegata 48  
7011 TRONDHEIM

#### Regnskapsår

Årsregnskapets periode: 01.01.2022 - 31.12.2022

#### Konsern

Morselskap i konsern: Ja  
Konsernregnskap lagt ved: Nei

#### Regnskapsregler

Regler for små foretak benyttet: Ja  
Benyttet ved utarbeidelsen av  
årsregnskapet til selskapet: Regnskapslovens alminnelige regler

#### Årsregnskapet fastsatt av kompetent organ

Bekreftet av representant for selskapet: Merete Lille  
Dato for fastsettelse av årsregnskapet: 12.05.2023

#### Revisjon

Årsregnskapet er utarbeidet av ekstern  
autorisert regnskapsfører: Ja  
Ekstern autorisert regnskapsfører har i  
løpet av regnskapsåret bistått ved den  
løpende regnskapsføringen eller utført  
andre tjenester for selskapet enn å  
utarbeide årsregnskapet: Ja

#### Grunnlag for avgivelse

År 2022: Årsregnskap er elektronisk innlevert.  
År 2021: Tall er hentet fra elektronisk innlevert årsregnskap fra 2022.

*Det er ikke krav til at årsregnskapet m.v. som sendes til Regnskapsregisteret er undertegnet. Kontrollen på at dette er utført ligger hos revisor/enhetens øverste organ. Sikkerheten ivaretas ved at innsender har rolle/rettighet for innsending av årsregnskapet via Altinn, og ved at det bekreftes at årsregnskapet er fastsatt av kompetent organ.*

Brønnøysundregistrene, 12.06.2023

---

Brønnøysundregistrene  
Postadresse: Postboks 900, 8910 Brønnøysund  
Telefon: 75 00 75 00  
E-post: firmapost@brreg.no Internett: www.brreg.no  
Organisasjonsnummer: 974 760 673



Organisasjonsnr: 937 677 391  
B FINANS AS

## RESULTATREGNSKAP

Beløp i: NOK	Note	2022	2021
<b>RESULTATREGNSKAP</b>			
<b>Inntekter</b>			
Annen driftsinntekt		649 398	676 720
<b>Sum inntekter</b>		<b>649 398</b>	<b>676 720</b>
<b>Kostnader</b>			
Lønnskostnad	1		
Avskrivning	2	384 765	393 354
Annen driftskostnad		245 305	453 222
<b>Sum kostnader</b>		<b>630 070</b>	<b>846 577</b>
<b>Driftsresultat</b>		<b>19 328</b>	<b>-169 857</b>
<b>Finansinntekter og finanskostnader</b>			
Inntekt fra investering i datterselskap		1 022 162	1 476 176
Renteinntekt fra foretak i samme konsern		23 934	60 549
Annen renteinntekt		8 658 007	5 377 621
Annen finansinntekt	3	35 546 823	31 729 349
Verdiendring av markedsbaserte finansielle omløpsmidler	3	5 326 904	13 423 116
<b>Sum finansinntekter</b>		<b>50 577 830</b>	<b>52 066 812</b>
Nedskrivning av finansielle anleggsmidler		10 597 719	8 344 726
Annen finanskostnad	3	2 277 291	74 742
<b>Sum finanskostnader</b>		<b>12 875 010</b>	<b>8 419 468</b>
<b>Netto finans</b>		<b>37 702 820</b>	<b>43 647 344</b>
<b>Ordinært resultat før skattekostnad</b>			
Skattekostnad på resultat		2 869 835	1 280 820
<b>Ordinært resultat etter skattekostnad</b>		<b>34 852 313</b>	<b>42 196 667</b>
<b>Årsresultat</b>		<b>34 852 313</b>	<b>42 196 667</b>
<b>Årsresultat etter minoritetsinteresser</b>		<b>34 852 313</b>	<b>42 196 667</b>
<b>Totalresultat</b>		<b>34 852 313</b>	<b>42 196 667</b>
<b>Overføringer og disponeringer</b>			
Ordinært utbytte			9 000 000



Avsatt til annen egenkapital	34 852 313	33 196 667
<b>Sum overføringer og disponeringer</b>	<b>34 852 313</b>	<b>42 196 667</b>



Organisasjonsnr: 937 677 391  
B FINANS AS

## BALANSE

Beløp i: NOK	Note	2022	2021
<b>BALANSE - EIENDELER</b>			
<b>Anleggsmidler</b>			
<b>Immaterielle eiendeler</b>			
<b>Varige driftsmidler</b>			
Driftsløsøre, inventar, verktøy, kontormaskiner o. l.			
		2 173 878	1 917 451
<b>Sum varige driftsmidler</b>	2	<b>2 173 878</b>	<b>1 917 451</b>
<b>Finansielle anleggsmidler</b>			
Investering i datterselskap			
		684 949	684 949
Lån til foretak i samme konsern			
		454 867	154 757
Investeringer i aksjer, grunnfondsbevis og andeler			
	3	125 152 502	117 401 567
Andre langsiktige fordringer			
		20 035 948	22 923 455
<b>Sum finansielle anleggsmidler</b>		<b>146 328 266</b>	<b>141 164 729</b>
<b>Sum anleggsmidler</b>		<b>148 502 144</b>	<b>143 082 180</b>
<b>Omløpsmidler</b>			
<b>Varer</b>			
<b>Fordringer</b>			
Konsernfordringer			
		1 077 537	1 529 664
Andre kortsiktige fordringer			
		32 340	32 340
<b>Sum fordringer</b>		<b>1 109 877</b>	<b>1 562 004</b>
<b>Investeringer</b>			
Markedsbaserte aksjer			
	3	118 195 997	127 395 521
<b>Sum investeringer</b>		<b>118 195 997</b>	<b>127 395 521</b>
<b>Bankinnskudd, kontanter og lignende</b>			
Bankinnskudd, kontanter o. l.			
		41 353 077	9 485 469
<b>Sum bankinnskudd, kontanter og lignende</b>		<b>41 353 077</b>	<b>9 485 469</b>
<b>Sum omløpsmidler</b>		<b>160 658 951</b>	<b>138 442 994</b>
<b>SUM EIENDELER</b>		<b>309 161 095</b>	<b>281 525 174</b>
<b>BALANSE - EGENKAPITAL OG GJELD</b>			



<b>Egenkapital</b>		
<b>Innskutt egenkapital</b>		
Aksjekapital (1 034 288 aksjer á kr 1)	1 034 288	1 034 288
Overkurs	1 606	1 606
Annen innskutt egenkapital	59 020	59 020
<b>Sum innskutt egenkapital</b>	<b>1 094 914</b>	<b>1 094 914</b>
<b>Opptjent egenkapital</b>		
Annen egenkapital	305 176 827	270 324 514
<b>Sum opptjent egenkapital</b>	<b>305 176 827</b>	<b>270 324 514</b>
<b>Sum egenkapital</b>	<b>306 271 741</b>	<b>271 419 428</b>
<b>Gjeld</b>		
<b>Langsiktig gjeld</b>		
Utsatt skatt	29 311	1 723
<b>Sum avsetninger for forpliktelses</b>	<b>29 311</b>	<b>1 723</b>
Annen langsiktig gjeld		
<b>Sum langsiktig gjeld</b>	<b>29 311</b>	<b>1 723</b>
<b>Kortsiktig gjeld</b>		
Leverandørgjeld		1 674
Betalbar skatt	2 842 247	1 075 752
Skyldige offentlige avgifter	17 797	26 597
Utbytte		9 000 000
<b>Sum kortsiktig gjeld</b>	<b>2 860 044</b>	<b>10 104 023</b>
<b>Sum gjeld</b>	<b>2 889 355</b>	<b>10 105 746</b>
<b>SUM EGENKAPITAL OG GJELD</b>	<b>309 161 095</b>	<b>281 525 174</b>



Organisasjonsnr: 937 677 391  
B FINANS AS

NOTEOPPLYSNINGER - SELSKAP - alle poster oppgitt i hele tall

## Note

Antall årsverk i regnskapsåret  
1.00

Sum Beløp

Balanseført verdi 31.12. Varige driftsmidler Immaterielle eiend.

## Konsernregnskap

Morselskapet sitt navn

Forretningskontor for morselskapet

## Begrunnelse for at datterselskap er utelatt fra konsolideringen

Samlet beløp - tilknyttet selskap Årets Fjorårets

Samlet beløp - foretak i samme konsern Årets Fjorårets

Samlet beløp - foretak i samme konsern Årets Fjorårets

Samlet beløp - felles kontrollert virksomhet Årets Fjorårets

Pantstillelse Beløp

Beholdning av egne aksjer Antall Pålydende Andel av aksjek.



Til generalforsamlingen i B Finans AS

## Uavhengig revisors beretning

### Konklusjon

Vi har revidert årsregnskapet for B Finans AS som består av balanse per 31. desember 2022, resultatregnskap for regnskapsåret avsluttet per denne datoen og noter til årsregnskapet, herunder et sammendrag av viktige regnskapsprinsipper.

Etter vår mening

- oppfyller årsregnskapet gjeldende lovkrav, og
- gir årsregnskapet et rettviseende bilde av selskapets finansielle stilling per 31. desember 2022, og av dets resultater for regnskapsåret avsluttet per denne datoen i samsvar med regnskapslovens regler og god regnskapsskikk i Norge.

### Grunnlag for konklusjonen

Vi har gjennomført revisjonen i samsvar med International Standards on Auditing (ISA-ene). Våre oppgaver og plikter i henhold til disse standardene er beskrevet nedenfor under *Revisors oppgaver og plikter ved revisjonen av årsregnskapet*. Vi er uavhengige av selskapet i samsvar med kravene i relevante lover og forskrifter i Norge og International Code of Ethics for Professional Accountants (inkludert internasjonale uavhengighetsstandarder) utstedt av International Ethics Standards Board for Accountants (IESBA-reglene), og vi har overholdt våre øvrige etiske forpliktelser i samsvar med disse kravene. Innhentet revisjonsbevis er etter vår vurdering tilstrekkelig og hensiktsmessig som grunnlag for vår konklusjon.

### Styrets ansvar for årsregnskapet

Styret (ledelsen) er ansvarlige for å utarbeide årsregnskapet og for at det gir et rettviseende bilde i samsvar med regnskapslovens regler og god regnskapsskikk i Norge. Ledelsen er også ansvarlig for slik internkontroll som den finner nødvendig for å kunne utarbeide et årsregnskap som ikke inneholder vesentlig feilinformasjon, verken som følge av misligheter eller utilsiktede feil.

Ved utarbeidelsen av årsregnskapet må ledelsen ta standpunkt til selskapets evne til fortsatt drift og opplyse om forhold av betydning for fortsatt drift. Forutsetningen om fortsatt drift skal legges til grunn for årsregnskapet så lenge det ikke er sannsynlig at virksomheten vil bli avviklet.

### Revisors oppgaver og plikter ved revisjonen av årsregnskapet

Vårt mål er å oppnå betryggende sikkerhet for at årsregnskapet som helhet ikke inneholder vesentlig feilinformasjon, verken som følge av misligheter eller utilsiktede feil, og å avgi en revisjonsberetning som inneholder vår konklusjon. Betryggende sikkerhet er en høy grad av sikkerhet, men ingen garanti for at en revisjon utført i samsvar med ISA-ene, alltid vil avdekke vesentlig feilinformasjon. Feilinformasjon kan oppstå som følge av misligheter eller utilsiktede feil. Feilinformasjon er å anse som vesentlig dersom den enkeltvis eller samlet med rimelighet kan forventes å påvirke de økonomiske beslutningene som brukerne foretar på grunnlag av årsregnskapet.

PricewaterhouseCoopers AS, Brattørkaia 17B, Postboks 6365 Torgard, NO-7492 Trondheim  
T: 02316, org. no.: 987 009 713 MVA, [www.pwc.no](http://www.pwc.no)

Statsautoriserte revisorer, medlemmer av Den norske Revisorforening og autorisert regnskapsførerselskap



For videre beskrivelse av revisors oppgaver og plikter vises det til:  
<https://revisorforeningen.no/revisjonsberetninger>

Trondheim, 12. mai 2023  
**PricewaterhouseCoopers AS**

Ronny Lysmen  
Statsautorisert revisor



<b>Resultatregnskap 01.01. - 31.12.</b>			
B Finans AS			
<b>Driftsinntekter og driftskostnader</b>	<b>Note</b>	<b>2022</b>	<b>2021</b>
<b>Driftsinntekter</b>			
Annen driftsinntekt		649 398	676 720
<b>Sum driftsinntekt</b>		<b>649 398</b>	<b>676 720</b>
<b>Driftskostnader</b>			
Avskrivning	2	384 765	393 354
Annen driftskostnad		245 305	453 222
<b>Sum driftskostnad</b>		<b>630 070</b>	<b>846 577</b>
<b>Driftsresultat</b>		<b>19 328</b>	<b>-169 857</b>
<b>Finansposter</b>			
Inntekt fra investering i datterselskap		1 022 162	1 476 176
Renteinntekt fra foretak i samme konsern		23 934	60 549
Annen renteinntekt		8 658 007	5 377 621
Annen finansinntekt	3	35 546 823	31 729 349
Verdiendring av markedsbaserte finansielle omløpsmidler		5 326 904	13 423 116
Nedskrivning av finansielle anleggsmidler		-10 597 719	-8 344 726
Annen finanskostnad	3	-2 277 291	-74 742
<b>Sum finansposter</b>		<b>37 702 820</b>	<b>43 647 344</b>
<b>Ordinært resultat før skattekostnad</b>		<b>37 722 148</b>	<b>43 477 488</b>
Skattekostnad på resultat		2 869 835	1 280 820
<b>Årsresultat</b>		<b>34 852 313</b>	<b>42 196 667</b>
<b>Overføringer og disponeringer</b>			
Avsatt utbytte		0	9 000 000
Avsatt til annen egenkapital		34 852 313	33 196 667
<b>Sum overføringer og disponeringer</b>		<b>34 852 313</b>	<b>42 196 667</b>




<b>Balanse pr. 31.12.</b>			
B Finans AS			
<b>EIENDELER</b>	<b>Note</b>	<b>2022</b>	<b>2021</b>
<b>Anleggsmidler</b>			
<b>Varige driftsmidler</b>			
Driftsløsøre, inventar, verktøy, kontormaskiner o.l.		2 173 878	1 917 451
<b>Sum varige driftsmidler</b>	<b>2</b>	<b><u>2 173 878</u></b>	<b><u>1 917 451</u></b>
<b>Finansielle anleggsmidler</b>			
Investeringer i datterselskap		684 949	684 949
Lån til foretak i samme konsern		454 867	154 757
Investeringer i aksjer, grunnfondsbevis og andeler	<b>3</b>	125 152 502	117 401 567
Andre langsiktige fordringer		20 035 948	22 923 455
<b>Sum finansielle anleggsmidler</b>		<b><u>146 328 266</u></b>	<b><u>141 164 729</u></b>
<b>Sum anleggsmidler</b>		<b><u>148 502 144</u></b>	<b><u>143 082 180</u></b>
<b>Omløpsmidler</b>			
<b>Fordringer</b>			
Konsernfordringer		1 077 537	1 529 664
Andre kortsiktige fordringer		32 340	32 340
<b>Sum fordringer</b>		<b><u>1 109 877</u></b>	<b><u>1 562 004</u></b>
<b>Investeringer</b>			
Markedsbaserte aksjer	<b>3</b>	118 195 997	127 395 521
<b>Sum investeringer</b>		<b><u>118 195 997</u></b>	<b><u>127 395 521</u></b>
Bankinnskudd, kontanter o.l.		41 353 077	9 485 469
<b>Sum omløpsmidler</b>		<b><u>160 658 951</u></b>	<b><u>138 442 994</u></b>
<b>Sum eiendeler</b>		<b><u>309 161 095</u></b>	<b><u>281 525 174</u></b>
B Finans AS		Side 2	

**Balanse pr. 31.12.**

## B Finans AS

EGENKAPITAL OG GJELD	Note	2022	2021
<b>Egenkapital</b>			
<b>Innskutt egenkapital</b>			
Aksjekapital (1 034 288 aksjer á kr 1)		1 034 288	1 034 288
Overkurs		1 606	1 606
Annen innskutt egenkapital		59 020	59 020
<b>Sum innskutt egenkapital</b>		<b>1 094 914</b>	<b>1 094 914</b>
<b>Opptjent egenkapital</b>			
Annen egenkapital		305 176 827	270 324 514
<b>Sum opptjent egenkapital</b>		<b>305 176 827</b>	<b>270 324 514</b>
<b>Sum egenkapital</b>		<b>306 271 741</b>	<b>271 419 428</b>
<b>Gjeld</b>			
<b>Avsetning for forpliktelser</b>			
Utsatt skatt		29 311	1 723
<b>Sum avsetning for forpliktelser</b>		<b>29 311</b>	<b>1 723</b>
<b>Kortsiktig gjeld</b>			
Leverandørgjeld		0	1 674
Betalbar skatt		2 842 247	1 075 752
Skyldige offentlige avgifter		17 797	26 597
Utbytte		0	9 000 000
<b>Sum kortsiktig gjeld</b>		<b>2 860 044</b>	<b>10 104 023</b>
<b>Sum gjeld</b>		<b>2 889 355</b>	<b>10 105 746</b>
<b>Sum gjeld og egenkapital</b>		<b>309 161 095</b>	<b>281 525 174</b>

Trondheim, 12.05.2023

  
Christian Lykke (Måy 23, 2023 14:36 GMT+2)  
Christian Lykke  
styreleder



B Finans AS

Noter til årsregnskapet 2022

## Regnskapsprinsipper

Årsregnskapet er satt opp i samsvar med regnskapsloven og NRS 8 - God regnskapsskikk for små foretak.

### Driftsinntekter

Inntekt ved salg av varer og tjenester vurderes til virkelig verdig av vederlaget, netto etter fradrag for merverdiavgift, returer, rabatter og andre avslag. Inntektsføring ved salg av varer skjer på leveringstidspunktet. Tjenester inntektsføres etterhvert som de leveres.

### Skatt

Skattekostnaden i resultatregnskapet omfatter både periodens betalbare skatt og endring i utsatt skatt. Utsatt skatt er beregnet med 22% på grunnlag av de midlertidige forskjeller som eksisterer mellom regnskapsmessige og skattemessige verdier, samt ligningsmessig underskudd til fremføring ved utgangen av regnskapsåret. Skatteøkende og skattereduserende midlertidige forskjeller som reverserer eller kan reverseres i samme periode er utlignet og nettoført. Oppføring av utsatt skattefordel på netto skattereduserende forskjeller som ikke er utlignet og underskudd til fremføring, er begrunnet med antatt fremtidig inntjening. Utsatt skatt og skattefordel som kan balanseføres er oppført netto i balansen.

Skatt på avgitt konsernbidrag er ført direkte mot skatt i balansen (føringen skjer mot betalbar skatt hvis konsernbidraget har hatt virkning på betalbar skatt og mot utsatt skatt hvis konsernbidraget har hatt virkning på utsatt skatt).

### Klassifisering og vurdering av balanseposter

Eiendeler bestemt til varig eie eller bruk er klassifisert som anleggsmidler. Eiendeler som er tilknyttet varekretsløpet er klassifisert som omløpsmidler. Fordringer klassifiseres som omløpsmidler hvis de skal tilbakebetales i løpet av ett år etter utbetalingstidspunktet. For gjeld er analoge kriterier lagt til grunn.

Omløpsmidler vurderes til laveste av anskaffelseskost og virkelig verdi. Kortsiktig gjeld balanseføres til nominelt beløp på etableringstidspunktet.

Anleggsmidler vurderes til anskaffelseskost. Varige anleggsmidler som forringes i verdi avskrives lineært over forventet økonomisk levetid. Anleggsmidlene nedskrives til virkelig verdi ved verdifall som ikke forventes å være forbigående. Langsiktig gjeld i norske kroner med unntak av andre avsetninger balanseføres til nominelt beløp på etableringstidspunktet.

### Aksjer i datterselskaper og tilknyttede selskaper

Datterselskap (DS) og tilknyttede selskap (TS) er vurdert etter kostmetoden i selskapsregnskapet. Kostprisen økes når midler tilføres ved kapitalutvidelse, eller når det gis konsernbidrag til datterselskap. Mottatte utdelinger resultatføres i utgangspunktet som inntekt. Utdelinger som overstiger andel av opptjent egenkapital etter kjøpet føres som reduksjon av anskaffelseskost. Utbytte/konsernbidrag fra datterselskap regnskapsføres det samme året som datterselskapet avsetter beløpet. Utbytte fra andre selskaper regnskapsføres som finansinntekt når det er vedtatt.

Balanseført beløp skrives ned til antatt virkelig verdi når den er lavere.



**B Finans AS**

**Noter til årsregnskapet 2022**

**Fordringer**

Kundefordringer og andre fordringer er oppført i balansen til pålydende etter fradrag for avsetning til forventet tap. Avsetning til tap gjøres på grunnlag av individuelle vurderinger av de enkelte fordringene. I tillegg gjøres det for øvrige kundefordringer en uspesifisert avsetning for å dekke antatt tap.

**Markedsbaserte aksjer**

For kortsiktige investeringer i børsnoterte aksjer brukes markedsverdi prinsippet. Verdien i balansen tilsvarer markedsverdien av investeringene pr 31.12. Mottatte utdelinger, og realiserte og urealiserte gevinster/tap, resultatføres som finansposter. Ved realisasjon av investeringen brukes FIFO-prinsippet.



B Finans AS

Noter til årsregnskapet 2022

## Note 1 Lønnskostnader, antall ansatte, godtgjørelser, lån til ansatte mm.

Selskapet har ingen ansatte. Siden selskapet ikke har noen ansatte er det heller ikke etablert pensjonsordning.

Det er ikke gitt lån/sikkerhetsstillelse til daglig leder, styrets leder eller andre nærstående parter.

## Note 2 Varige driftsmidler

	Innredning leide lokaler	Innredning	Driftsløsøre og inventar	Sum
Anskaffelseskost 01.01.2022	454 188	334 519	6 190 599	6 979 306
Tilgang	641 193	0	0	641 193
Avgang	0	0	0	0
Anskaffelseskost 31.12.2022	1 095 381	334 519	6 190 599	7 620 499
Akkumulerte avskrivninger	193 655	314 087	4 938 880	5 446 622
Akkumulerte nedskrivninger	0	0	0	0
<b>Bokført verdi per 31.12.2022</b>	<b>901 726</b>	<b>20 432</b>	<b>1 251 719</b>	<b>2 173 878</b>
Årets avskrivninger	96 725	33 459	254 582	384 765
Forventet økonomisk levetid	10 år	10 år	5 år	
Avskrivningsplan	Lineær	Lineær	Lineær	



B Finans AS

Noter til årsregnskapet 2022

### Note 3 Finansinntekter og finanskostnader

<b>Finansinntekter</b>	<b>2022</b>	<b>2021</b>
Mottatt utbytte fra øvrige investeringer	7 187 332	2 745 064
Gevinst ved realisasjon av andre aksjeinvesteringer	24 925 480	25 198 055
Reversering av tidligere nedskrivning	3 434 011	3 786 230
<b>Sum finansinntekter</b>	<b>35 546 823</b>	<b>31 729 349</b>

<b>Finanskostnader</b>	<b>2022</b>	<b>2021</b>
Forvaltningsprovisjon	172 739	15 992
Tap ved realisasjon av andre aksjeinvesteringer	2 104 552	0
<b>Sum finanskostnader</b>	<b>2 277 291</b>	<b>15 992</b>

	<b>Inngående balanse</b>	<b>Tilganger</b>	<b>Avganger</b>	<b>Periodens verdiendring</b>	<b>Utgående balanse</b>
Markedsbaserte aksjer	127 395 521	97 896 672	-112 423 101	5 326 904	118 195 997
<b>Balanseført verdi 31.12.</b>	<b>127 395 521</b>	<b>97 896 672</b>	<b>-112 423 101</b>	<b>5 326 904</b>	<b>118 195 997</b>








## 017\_B Finans AS\_regnskap

Final Audit Report

2023-05-23

Created:	2023-05-23
By:	Merete Lille (merete.lille@bunnpris.no)
Status:	Signed
Transaction ID:	CBJCHBCAABApyFLXb26xUics9UmOKFfwjOgwj78OSz

### "017\_B Finans AS\_regnskap" History

-  Document created by Merete Lille (merete.lille@bunnpris.no)  
2023-05-23 - 11:59:41 AM GMT- IP address: 89.248.8.30
-  Document emailed to Christian Lykke (christian.lykke@bunnpris.no) for signature  
2023-05-23 - 11:59:58 AM GMT
-  Email viewed by Christian Lykke (christian.lykke@bunnpris.no)  
2023-05-23 - 12:31:28 PM GMT- IP address: 90.116.19.172
-  Document e-signed by Christian Lykke (christian.lykke@bunnpris.no)  
Signature Date: 2023-05-23 - 12:36:46 PM GMT - Time Source: server- IP address: 90.116.19.172
-  Agreement completed.  
2023-05-23 - 12:36:46 PM GMT



Adobe Acrobat Sign