



ÅRSREGNSKAPET FOR REGNSKAPSÅRET 2024 - GENERELL INFORMASJON

Enheten

Organisasjonsnummer:	946 990 191
Organisasjonsform:	Aksjeselskap
Foretaksnavn:	Hustadlitt A/S
Forretningsadresse:	c/o Hustadkalk AS 6440 ELNESVÅGEN

Regnskapsår

Årsregnskapets periode:	01.01.2024 - 31.12.2024
-------------------------	-------------------------

Konsern

Mørselskap i konsern:	Ja
Konsernregnskap lagt ved:	Ja

Regnskapsregler

Regler for små foretak benyttet:	Nei
Benyttet ved utarbeidelsen av årsregnskapet til selskapet:	Regnskapslovens alminnelige regler
Benyttet ved utarbeidelsen av årsregnskapet til konsernet:	Regnskapslovens alminnelige regler

Årsregnskapet fastsatt av kompetent organ

Bekreftet av representant for selskapet:	Nina Steinsvik
Dato for fastsettelse av årsregnskapet:	27.06.2025

Grunnlag for avgivelse

År 2024: Årsregnskapet er elektronisk innlevert
År 2023: Tall er hentet fra elektronisk innlevert årsregnskap fra 2024

Det er ikke krav til at årsregnskapet m.v. som sendes til Regnskapsregisteret er undertegnet. Kontrollen på at dette er utført ligger hos revisor/enhetens øverste organ. Sikkerheten ivaretas ved at innsender har rolle/rettighet for innsending av årsregnskapet via Altinn, og ved at det bekreftes at årsregnskapet er fastsatt av kompetent organ.

Brønnøysundregistrene, 12.08.2025



Resultatregnskap

Beløp i: NOK	Note	2024	2023
RESULTATREGNSKAP			
Inntekter			
Annen driftsinntekt	1	72 000	262 775
Sum inntekter		72 000	262 775
Kostnader			
Lønnskostnad	2, 3, 4	6 192 167	4 713 275
Avskrivning på varige driftsmidler og immaterielle eiendeler	5	515 417	507 466
Annen driftskostnad	6	2 825 940	2 241 550
Sum kostnader		9 533 524	7 462 291
Driftsresultat		-9 461 524	-7 199 516
Finansinntekter og finanskostnader			
Inntekt på investering i datterselskap og tilknyttet selskap		354 979 924	281 329 883
Renteinntekt fra foretak i samme konsern		6 292 852	6 089 317
Annen renteinntekt		14 100 180	4 948 782
Annen finansinntekt		10 877 772	8 090 827
Verdiøkning av finansielle instrumenter vurdert til virkelig verdi		59 569 997	46 045 482
Sum finansinntekter		445 820 725	346 504 291
Nedskrivning av finansielle eiendeler		130 331	79 875
Rentekostnad til foretak i samme konsern		21 165 874	18 635 254
Annen rentekostnad		602	0
Annen finanskostnad		1 757 416	5 163 319
Sum finanskostnader		23 054 223	23 878 448
Netto finans		422 766 502	322 625 843
Resultat før skattekostnad		413 304 978	315 426 327
Skattekostnad	7, 8	4 096 207	3 053 441
Årsresultat		409 208 771	312 372 886
Overføringer og disponeringer			
Tilleggsutbytte		0	98 146 000



Resultatregnskap

Beløp i: NOK	Note	2024	2023
Annen egenkapital		409 208 772	214 226 886
Sum overføringer og disponeringer		409 208 772	312 372 886



Balanse

Beløp i: NOK	Note	2024	2023
BALANSE - EIENDELER			
Anleggsmidler			
Immaterielle eiendeler			
Konsesjoner, patenter, lisenser, varemerker ol.		234 000	234 000
Utsatt skattefordel	7, 8	0	1 009 709
Sum immaterielle eiendeler		234 000	1 243 709
Varige driftsmidler			
Tomter, bygninger og annen fast eiendom	5	14 605 895	15 076 526
Driftsløsøre, inventar, verktøy, kontormaskiner, ol.	5	383 781	428 567
Sum varige driftsmidler		14 989 676	15 505 093
Finansielle anleggsmidler			
Investering i datterselskap		811 175 810	765 819 322
Lån til foretak i samme konsern		101 686 670	86 422 408
Investeringer i aksjer og andeler		52 909 423	14 119 065
Andre langsiktige fordringer	9	3 601 236	3 382 317
Lån til foretak i samme konsern	10	0	0
Sum finansielle anleggsmidler		969 373 139	869 743 112
Sum anleggsmidler		984 596 815	886 491 914
Omløpsmidler			
Varer			
Fordringer			
Kundefordringer		380	100 000
Andre kortsiktige fordringer		140 141	209 531
Konsernfordringer		0	134 693 317
Sum fordringer		140 521	135 002 848
Investeringer			
Markedsbaserte aksjer		288 305 490	239 998 371
Markedsbaserte obligasjoner		313 905 015	202 119 966
Sum investeringer		602 210 505	442 118 337



Balanse

Beløp i: NOK	Note	2024	2023
Bankinnskudd, kontanter og lignende			
Bankinnskudd, kontanter og lignende	11	390 934 319	180 210 681
Sum bankinnskudd, kontanter og lignende		390 934 319	180 210 681
Sum omløpsmidler		993 285 345	757 331 866
SUM EIENDELER		1 977 882 160	1 643 823 780
BALANSE - EGENKAPITAL OG GJELD			
Egenkapital			
Innskutt egenkapital			
Aksjekapital	12, 13	1 327 000	1 327 000
Overkurs	13	33 769 156	33 769 156
Sum innskutt egenkapital		35 096 156	35 096 156
Opptjent egenkapital			
Annen egenkapital	13	1 608 875 981	1 199 667 209
Sum opptjent egenkapital		1 608 875 981	1 199 667 209
Sum egenkapital		1 643 972 137	1 234 763 365
Gjeld			
Langsiktig gjeld			
Utsatt skatt		1 072 975	0
Sum avsetninger for forpliktelser		1 072 975	0
Annen langsiktig gjeld			
Langsiktig konserngjeld	10, 14	330 895 379	309 729 505
Sum annen langsiktig gjeld		330 895 379	309 729 505
Sum langsiktig gjeld		331 968 354	309 729 505
Kortsiktig gjeld			
Leverandørgjeld		219 001	279 087
Skyldige offentlige avgifter	11	435 299	351 605
Utbytte		0	98 146 000
Kortsiktig konserngjeld	10	736 000	129 989



Balanse

Beløp i: NOK	Note	2024	2023
Annen kortsiktig gjeld		551 369	424 227
Sum kortsiktig gjeld		1 941 669	99 330 908
Sum gjeld		333 910 023	409 060 413
SUM EGENKAPITAL OG GJELD		1 977 882 160	1 643 823 778



Konsernets resultatregnskap

Beløp i: NOK	Note	2024	2023
RESULTATREGNSKAP			
Inntekter			
Salgsinntekt	1	271 042 606	249 950 464
Annen driftsinntekt		6 487 450	9 351 122
Sum inntekter		277 530 056	259 301 586
Kostnader			
Varekostnad		14 697 046	16 516 460
Lønnskostnad	2,3	80 412 067	68 880 040
Avskrivning på varige driftsmidler og immaterielle eiendeler	4	57 419 477	42 559 027
Annen driftskostnad	2	162 508 896	123 068 861
Sum kostnader		315 037 486	251 024 388
Driftsresultat		-37 507 430	8 277 198
Finansinntekter og finanskostnader			
Annen finansinntekt	5	1 320 404 503	1 192 536 208
Sum finansinntekter		1 320 404 503	1 192 536 208
Annen finanskostnad	5	124 105 012	46 465 979
Sum finanskostnader		124 105 012	46 465 979
Netto finans		1 196 299 491	1 146 070 229
Resultat før skattekostnad		1 158 792 061	1 154 347 427
Skattekostnad	6	11 154 759	10 820 453
Årsresultat		1 147 637 302	1 143 526 974
Minoritetsinteresser		375 558 859	279 073 019
Årsresultat etter minoritetsinteresser		772 078 443	864 453 955



Konsernets balanse

Beløp i: NOK	Note	2024	2023
BALANSE - EIENDELER			
Anleggsmidler			
Immaterielle eiendeler			
Utvikling		65 425 445	56 503 843
Konsesjoner, patenter, lisenser, varemerker og lignende rettigheter	7	484 000	484 000
Sum immaterielle eiendeler		65 909 445	56 987 843
Varige driftsmidler			
Tomter, bygninger og annen fast eiendom	4	410 565 859	393 433 743
Maskiner og anlegg	4	23 632 094	9 528 886
Driftsløsøre, inventar, verktøy, kontormaskiner og lignende	4	73 852 928	43 759 671
Sum varige driftsmidler		508 050 881	446 722 300
Finansielle anleggsmidler			
Investering i datterselskap	8		
Lån til foretak i samme konsern	9		
Investeringer i tilknyttet selskap	8	1 605 639 830	959 702 495
Lån til tilknyttet selskap og felles kontrollert virksomhet			337 648 321
Investeringer i aksjer og andeler		85 689 018	52 194 660
Andre fordringer	9	136 643 782	131 393 983
Sum finansielle anleggsmidler		1 827 972 630	1 480 939 459
Sum anleggsmidler		2 401 932 956	1 984 649 602
Omløpsmidler			
Varer			
Varer	10	13 384 763	2 101 718
Sum varer		13 384 763	2 101 718
Fordringer			
Kundefordringer		21 037 840	22 694 006
Andre fordringer		14 939 427	22 725 392
Konsernfordringer	9,11,1 2		
Sum fordringer		35 977 267	45 419 398



Konsernets balanse

Beløp i: NOK	Note	2024	2023
Investeringer			
Markedsbaserte aksjer	8	602 210 505	442 118 337
Sum investeringer		602 210 505	442 118 337
Bankinnskudd, kontanter og lignende			
Bankinnskudd, kontanter og lignende	13	919 550 475	683 803 006
Sum bankinnskudd, kontanter og lignende		919 550 475	683 803 006
Sum omløpsmidler		1 571 123 010	1 173 442 459
SUM EIENDELER		3 973 055 966	3 158 092 061
BALANSE - EGENKAPITAL OG GJELD			
Egenkapital			
Innskutt egenkapital			
Selskapskapital	14,15	1 327 000	1 327 000
Overkurs	14	33 769 156	33 769 156
Sum innskutt egenkapital		35 096 156	35 096 156
Opptjent egenkapital			
Annen egenkapital	14	2 639 550 383	1 881 304 326
Sum opptjent egenkapital		2 639 550 383	1 881 304 326
Minoritetsinteresser		625 045 617	412 859 410
Sum egenkapital		3 299 692 156	2 329 259 892
Gjeld			
Langsiktig gjeld			
Utsatt skatt	6	23 806 193	26 776 256
Andre avsetninger for forpliktelser		13 782 461	11 965 957
Sum avsetninger for forpliktelser		37 588 654	38 742 213
Annen langsiktig gjeld			
Gjeld til kredittinstitusjoner	9	401 107 142	413 672 247
Langsiktig konserngjeld	9,11,1		



Konsernets balanse

Beløp i: NOK	Note	2024	2023
	2		
Øvrig langsiktig gjeld	9	143 683 362	124 555 652
Sum annen langsiktig gjeld		544 790 504	538 227 899
Sum langsiktig gjeld		582 379 158	576 970 112
Kortsiktig gjeld			
Leverandørgjeld		24 897 802	20 473 124
Betalbar skatt	6	10 607 121	8 391 797
Skyldige offentlige avgifter		12 235 309	11 587 222
Utbytte	9		166 452 683
Annen kortsiktig gjeld		43 244 420	44 957 234
Sum kortsiktig gjeld		90 984 652	251 862 060
Sum gjeld		673 363 810	828 832 172
SUM EGENKAPITAL OG GJELD		3 973 055 966	3 158 092 064



Brønnøysundregistrene

ÅRSREGNSKAP FOR REGNSKAPSÅRET 2024 - GENERELL INFORMASJON

Journalnummer: 2025 667294

Enheten

Organisasjonsnummer: 946 990 191
Organisasjonsform: Aksjeselskap
Foretaksnavn: Hustadlitt A/S
Forretningsadresse: c/o Hustadkalk AS
6440 ELNESVÅGEN

Regnskapsår

Årsregnskapets periode: 01.01.2024 - 31.12.2024

Konsern

Morselskap i konsern: Ja
Konsernregnskap lagt ved: Ja

Regnskapsregler

Regler for små foretak benyttet: Nei
Benyttet ved utarbeidelsen av
årsregnskapet til selskapet: Regnskapslovens alminnelige regler
Benyttet ved utarbeidelsen av
årsregnskapet til konsernet: Regnskapslovens alminnelige regler

Årsregnskapet fastsatt av kompetent organ

Bekreftet av representant for selskapet: Nina Steinsvik
Dato for fastsettelse av årsregnskapet: 27.06.2025

Revisjon

Årsregnskapet er utarbeidet av ekstern
autorisert regnskapsfører: Ja
Ekstern autorisert regnskapsfører har i
løpet av regnskapsåret bistått ved den
løpende regnskapsføringen eller utført
andre tjenester for selskapet enn å
utarbeide årsregnskapet: Ja

Grunnlag for avgivelse

År 2024: Årsregnskap er elektronisk innlevert.
År 2023: Tall er hentet fra elektronisk innlevert årsregnskap fra 2024.

Det er ikke krav til at årsregnskapet m.v. som sendes til Regnskapsregisteret er undertegnet. Kontrollen på at dette er utført ligger hos revisor/enhetens øverste organ. Sikkerheten ivaretas ved at innsender har rolle/rettighet for innsending av årsregnskapet via Altinn, og ved at det bekreftes at årsregnskapet er fastsatt av kompetent organ.

Brønnøysundregistrene, 07.08.2025

Brønnøysundregistrene
Postadresse: Postboks 900, 8910 Brønnøysund
Telefon: 75 00 75 00
E-post: firmapost@brreg.no Internett: www.brreg.no
Organisasjonsnummer: 974 760 673



Organisasjonsnr: 946 990 191
Hustadlitt A/S

RESULTATREGNSKAP

Beløp i: NOK	Note	2024	2023
RESULTATREGNSKAP			
Inntekter			
Annen driftsinntekt	1	72 000	262 775
Sum inntekter		72 000	262 775
Kostnader			
Lønnskostnad	2, 3, 4	6 192 167	4 713 275
Avskrivning på varige driftsmidler og immaterielle eiendeler	5	515 417	507 466
Annen driftskostnad	6	2 825 940	2 241 550
Sum kostnader		9 533 524	7 462 291
Driftsresultat		-9 461 524	-7 199 516
Finansinntekter og finanskostnader			
Inntekt på investering i datterselskap og tilknyttet selskap		354 979 924	281 329 883
Renteinntekt fra foretak i samme konsern		6 292 852	6 089 317
Annen renteinntekt		14 100 180	4 948 782
Annen finansinntekt		10 877 772	8 090 827
Verdiøkning av finansielle instrumenter vurdert til virkelig verdi		59 569 997	46 045 482
Sum finansinntekter		445 820 725	346 504 291
Nedskrivning av finansielle eiendeler		130 331	79 875
Rentekostnad til foretak i samme konsern		21 165 874	18 635 254
Annen rentekostnad		602	0
Annen finanskostnad		1 757 416	5 163 319
Sum finanskostnader		23 054 223	23 878 448
Netto finans		422 766 502	322 625 843
Resultat før skattekostnad		413 304 978	315 426 327
Skattekostnad	7, 8	4 096 207	3 053 441
Årsresultat		409 208 771	312 372 886
Overføringer og disponeringer			
Tilleggsutbytte		0	98 146 000
Annen egenkapital		409 208 772	214 226 886
Sum overføringer og disponeringer		409 208 772	312 372 886





Organisasjonsnr: 946 990 191
Hustadlitt A/S

BALANSE

Beløp i: NOK	Note	2024	2023
BALANSE - EIENDELER			
Anleggsmidler			
Immaterielle eiendeler			
Konsesjoner, patenter, lisenser, varemerker ol.		234 000	234 000
Utsatt skattefordel	7, 8	0	1 009 709
Sum immaterielle eiendeler		234 000	1 243 709
Varige driftsmidler			
Tomter, bygninger og annen fast eiendom	5	14 605 895	15 076 526
Driftsløsøre, inventar, verktøy, kontormaskiner, ol.	5	383 781	428 567
Sum varige driftsmidler		14 989 676	15 505 093
Finansielle anleggsmidler			
Investering i datterselskap		811 175 810	765 819 322
Lån til foretak i samme konsern		101 686 670	86 422 408
Investeringer i aksjer og andeler		52 909 423	14 119 065
Andre langsiktige fordringer	9	3 601 236	3 382 317
Lån til foretak i samme konsern	10	0	0
Sum finansielle anleggsmidler		969 373 139	869 743 112
Sum anleggsmidler		984 596 815	886 491 914
Omløpsmidler			
Varer			
Fordringer			
Kundefordringer		380	100 000
Andre kortsiktige fordringer		140 141	209 531
Konsernfordringer		0	134 693 317
Sum fordringer		140 521	135 002 848
Investeringer			
Markedsbaserte aksjer		288 305 490	239 998 371
Markedsbaserte obligasjoner		313 905 015	202 119 966
Sum investeringer		602 210 505	442 118 337
Bankinnskudd, kontanter og lignende			
Bankinnskudd, kontanter og lignende	11	390 934 319	180 210 681



Sum bankinnskudd, kontanter og lignende		390 934 319	180 210 681
Sum omløpsmidler		993 285 345	757 331 866
SUM EIENDELER		1 977 882 160	1 643 823 780
BALANSE - EGENKAPITAL OG GJELD			
Egenkapital			
Innskutt egenkapital			
Aksjekapital	12, 13	1 327 000	1 327 000
Overkurs	13	33 769 156	33 769 156
Sum innskutt egenkapital		35 096 156	35 096 156
Opptjent egenkapital			
Annen egenkapital	13	1 608 875 981	1 199 667 209
Sum opptjent egenkapital		1 608 875 981	1 199 667 209
Sum egenkapital		1 643 972 137	1 234 763 365
Gjeld			
Langsiktig gjeld			
Utsatt skatt		1 072 975	0
Sum avsetninger for forpliktelses		1 072 975	0
Annen langsiktig gjeld			
Langsiktig konserngjeld	10, 14	330 895 379	309 729 505
Sum annen langsiktig gjeld		330 895 379	309 729 505
Sum langsiktig gjeld		331 968 354	309 729 505
Kortsiktig gjeld			
Leverandørgjeld		219 001	279 087
Skyldige offentlige avgifter	11	435 299	351 605
Utbytte		0	98 146 000
Kortsiktig konserngjeld	10	736 000	129 989
Annen kortsiktig gjeld		551 369	424 227
Sum kortsiktig gjeld		1 941 669	99 330 908
Sum gjeld		333 910 023	409 060 413
SUM EGENKAPITAL OG GJELD		1 977 882 160	1 643 823 778



Organisasjonsnr: 946 990 191
Hustadlitt A/S

KONSERNRESULTATREGNSKAP

Beløp i: NOK	Note	2024	2023
RESULTATREGNSKAP			
Inntekter			
Salgsinntekt	1	271 042 606	249 950 464
Annen driftsinntekt		6 487 450	9 351 122
Sum inntekter		277 530 056	259 301 586
Kostnader			
Varekostnad		14 697 046	16 516 460
Lønnskostnad	2,3	80 412 067	68 880 040
Avskrivning på varige driftsmidler og immaterielle eiendeler	4	57 419 477	42 559 027
Annen driftskostnad	2	162 508 896	123 068 861
Sum kostnader		315 037 486	251 024 388
Driftsresultat		-37 507 430	8 277 198
Finansinntekter og finanskostnader			
Annen finansinntekt	5	1 320 404 503	1 192 536 208
Sum finansinntekter		1 320 404 503	1 192 536 208
Annen finanskostnad	5	124 105 012	46 465 979
Sum finanskostnader		124 105 012	46 465 979
Netto finans		1 196 299 491	1 146 070 229
Resultat før skattekostnad		1 158 792 061	1 154 347 427
Skattekostnad	6	11 154 759	10 820 453
Årsresultat		1 147 637 302	1 143 526 974
Minoritetsinteresser		375 558 859	279 073 019
Årsresultat etter minoritetsinteresser		772 078 443	864 453 955



Organisasjonsnr: 946 990 191
Hustadlitt A/S

KONSERNBALANSE

Beløp i: NOK	Note	2024	2023
BALANSE - EIENDELER			
Anleggsmidler			
Immaterielle eiendeler			
Utvikling		65 425 445	56 503 843
Konsesjoner, patenter, lisenser, varemerker og lignende rettigheter	7	484 000	484 000
Sum immaterielle eiendeler		65 909 445	56 987 843
Varige driftsmidler			
Tomter, bygninger og annen fast eiendom	4	410 565 859	393 433 743
Maskiner og anlegg	4	23 632 094	9 528 886
Driftsløsøre, inventar, verktøy, kontormaskiner og lignende	4	73 852 928	43 759 671
Sum varige driftsmidler		508 050 881	446 722 300
Finansielle anleggsmidler			
Investering i datterselskap	8		
Lån til foretak i samme konsern	9		
Investeringer i tilknyttet selskap	8	1 605 639 830	959 702 495
Lån til tilknyttet selskap og felles kontrollert virksomhet			337 648 321
Investeringer i aksjer og andeler		85 689 018	52 194 660
Andre fordringer	9	136 643 782	131 393 983
Sum finansielle anleggsmidler		1 827 972 630	1 480 939 459
Sum anleggsmidler		2 401 932 956	1 984 649 602
Omløpsmidler			
Varer			
Varer	10	13 384 763	2 101 718
Sum varer		13 384 763	2 101 718
Fordringer			
Kundefordringer		21 037 840	22 694 006
Andre fordringer		14 939 427	22 725 392
Konsernfordringer	9, 11, 12		
Sum fordringer		35 977 267	45 419 398
Investeringer			
Markedsbaserte aksjer	8	602 210 505	442 118 337
Sum investeringer		602 210 505	442 118 337



Bankinnskudd, kontanter og lignende			
Bankinnskudd, kontanter og lignende	13	919 550 475	683 803 006
Sum bankinnskudd, kontanter og lignende		919 550 475	683 803 006
Sum omløpsmidler		1 571 123 010	1 173 442 459
SUM EIENDELER		3 973 055 966	3 158 092 061
BALANSE - EGENKAPITAL OG GJELD			
Egenkapital			
Innskutt egenkapital			
Selskapskapital	14,15	1 327 000	1 327 000
Overkurs	14	33 769 156	33 769 156
Sum innskutt egenkapital		35 096 156	35 096 156
Opptjent egenkapital			
Annen egenkapital	14	2 639 550 383	1 881 304 326
Sum opptjent egenkapital		2 639 550 383	1 881 304 326
Minoritetsinteresser		625 045 617	412 859 410
Sum egenkapital		3 299 692 156	2 329 259 892
Gjeld			
Langsiktig gjeld			
Utsatt skatt	6	23 806 193	26 776 256
Andre avsetninger for forpliktelses		13 782 461	11 965 957
Sum avsetninger for forpliktelses		37 588 654	38 742 213
Annen langsiktig gjeld			
Gjeld til kredittinstitusjoner	9	401 107 142	413 672 247
Langsiktig konserngjeld	9,11,12		
Øvrig langsiktig gjeld	9	143 683 362	124 555 652
Sum annen langsiktig gjeld		544 790 504	538 227 899
Sum langsiktig gjeld		582 379 158	576 970 112
Kortsiktig gjeld			
Leverandørgjeld		24 897 802	20 473 124
Betalbar skatt	6	10 607 121	8 391 797
Skyldige offentlige avgifter		12 235 309	11 587 222
Utbytte	9		166 452 683
Annen kortsiktig gjeld		43 244 420	44 957 234
Sum kortsiktig gjeld		90 984 652	251 862 060
Sum gjeld		673 363 810	828 832 172
SUM EGENKAPITAL OG GJELD		3 973 055 966	3 158 092 064





Organisasjonsnr: 946 990 191
Hustadlitt A/S

NOTEOPPLYSNINGER - SELSKAP - alle poster oppgitt i hele tall

Note

Antall årsverk i regnskapsåret
4.00

Note
2

Spesifisering av resultatregnskapet

Lønnskostnader

<u>Lønn</u>	<u>Årets</u>	<u>Fjorårets</u>
	4874252.00	3716932.00
<u>Folketrygdavgift</u>	<u>Årets</u>	<u>Fjorårets</u>
	818987.00	621869.00
<u>Pensjonskostnader</u>	<u>Årets</u>	<u>Fjorårets</u>
	346982.00	241083.00
<u>Andre ytelser</u>	<u>Årets</u>	<u>Fjorårets</u>
	151946.00	133392.00
<u>Sum lønnskostnader</u>	<u>Årets</u>	<u>Fjorårets</u>
	6192167.00	4713275.00

Note

Ekstraordinære inntekter og kostnader

Sum Beløp

Balanseført verdi 31.12. Varige driftsmidler Immaterielle eiend.

Konsernregnskap

Morselskapet sitt navn

Forretningskontor for morselskapet



Begrunnelse for at datterselskap er utelatt fra konsolideringen

Konsern, tilknyttet selskap m.v. - fordringer og gjeld

Fordringer

<u>Samlet beløp - tilknyttet selskap</u>	<u>Årets</u>	<u>Fjorårets</u>
--	--------------	------------------

Annen langsiktig gjeld

<u>Samlet beløp - foretak i samme konsern</u>	<u>Årets</u>	<u>Fjorårets</u>
---	--------------	------------------

<u>Samlet beløp - felles kontrollert virksomhet</u>	<u>Årets</u>	<u>Fjorårets</u>
---	--------------	------------------

<u>Samlet beløp - foretak i samme konsern</u>	<u>Årets</u>	<u>Fjorårets</u>
---	--------------	------------------

<u>Samlet beløp - felles kontrollert virksomhet</u>	<u>Årets</u>	<u>Fjorårets</u>
---	--------------	------------------

<u>Pantstillelse</u>	<u>Beløp</u>
----------------------	--------------

<u>Beholdning av egne aksjer</u>	<u>Antall</u>	<u>Pålydende</u>	<u>Andel av aksjek.</u>
----------------------------------	---------------	------------------	-------------------------

Note

14

Gjeld

Gjeld som forfaller til betaling mer enn fem år etter regnskapsårets slutt

Gjeld sikret ved pant eller lignende sikkerhet i eiendeler

Balanseført verdi av de pantsatte eiendeler

Summen av garantiforpliktelser som ikke er regnskapsført

Garantiforpliktelser som er sikret ved pant

Mer om gjeld

Note

9

Lån og sikkerhetsstillelse til medlemmer



Opplysninger om:

Medlemmer av:

<u>Samlet lån</u>	<u>Styret</u>	<u>Andre organ</u>
	3382317.00	0.00

Mer om lån og sikkerhetsstillelse

Hustadlitt AS har gitt lån til aksjonær Krass AS



Organisasjonsnr: 946 990 191
Hustadlitt A/S

NOTEOPPLYSNINGER - KONSERN

- alle poster oppgitt i hele tall



Deloitte.

Deloitte AS
Dronning Eufemias gate
14
Postboks 221
NO-0103 Oslo
Norway

+47 23 27 90 00
www.deloitte.no

Til generalforsamlingen i Hustadlitt A/S

UAVHENGIG REVISORS BERETNING

Konklusjon

Vi har revidert årsregnskapet for Hustadlitt A/S som består av:

- selskapsregnskapet, som består av balanse per 31. desember 2024, resultatregnskap, kontantstrømoppstilling for regnskapsåret avsluttet per denne datoen og noter til årsregnskapet, herunder et sammendrag av viktige regnskapsprinsipper.
- konsernregnskapet, som består av balanse per 31. desember 2024, resultatregnskap, kontantstrømoppstilling for regnskapsåret avsluttet per denne datoen og noter til årsregnskapet, herunder et sammendrag av viktige regnskapsprinsipper.

Etter vår mening

- oppfyller årsregnskapet gjeldende lovkrav,
- gir selskapsregnskapet et rettviseende bilde av selskapets finansielle stilling per 31. desember 2024 og av dets resultater og kontantstrømmer for regnskapsåret avsluttet per denne datoen i samsvar med regnskapslovens regler og god regnskapsskikk i Norge, og
- gir konsernregnskapet et rettviseende bilde av konsernets finansielle stilling per 31. desember 2024 og av dets resultater og kontantstrømmer for regnskapsåret avsluttet per denne datoen i samsvar med regnskapslovens regler og god regnskapsskikk i Norge.

Grunnlag for konklusjonen

Vi har gjennomført revisjonen i samsvar med International Standards on Auditing (ISA-ene). Våre oppgaver og plikter i henhold til disse standardene er beskrevet nedenfor under *Revisors oppgaver og plikter ved revisjonen av årsregnskapet*. Vi er uavhengige av selskapet og konsernet i samsvar med kravene i relevante lover og forskrifter i Norge og International Code of Ethics for Professional Accountants (inkludert internasjonale uavhengighetsstandarder) utstedt av International Ethics Standards Board for Accountants (IESBA-reglene), og vi har overholdt våre øvrige etiske forpliktelser i samsvar med disse kravene. Innhentet revisjonsbevis er etter vår vurdering tilstrekkelig og hensiktsmessig som grunnlag for vår konklusjon.

Øvrig informasjon

Styret og daglig leder (ledelsen) er ansvarlige for informasjonen i årsberetningen. Vår konklusjon om årsregnskapet ovenfor dekker ikke informasjonen i årsberetningen.

I forbindelse med revisjonen av årsregnskapet er det vår oppgave å lese årsberetningen. Formålet er å vurdere hvorvidt det foreligger vesentlig inkonsistens mellom årsberetningen og årsregnskapet og den kunnskap vi har opparbeidet oss under revisjonen av årsregnskapet, eller hvorvidt informasjon i årsberetningen ellers fremstår som vesentlig feil. Vi har plikt til å rapportere dersom årsberetningen fremstår som vesentlig feil. Vi har ingenting å rapportere i så henseende.

Basert på kunnskapen vi har opparbeidet oss i revisjonen, mener vi at årsberetningen

- er konsistent med årsregnskapet og

Deloitte AS and Deloitte Advokatfirma AS are the Norwegian affiliates of Deloitte NSE LLP, a member firm of Deloitte Touche Tohmatsu Limited, a UK private company limited by guarantee ("DTTL"). DTTL and each of its member firms are legally separate and independent entities. DTTL and Deloitte NSE LLP do not provide services to clients. Please see www.deloitte.com/about to learn more about our global network of member firms.

Registrert i Foretaksregisteret
Medlemmer av Den norske Revisorforening
Organisasjonsnummer: 980 211 282

Deloitte Norway conducts business through two legally separate and independent limited liability companies; Deloitte AS, providing audit, consulting, financial advisory and risk management services, and Deloitte Advokatfirma AS, providing tax and legal services.



Deloitte.

Uavhengig revisors beretning
Hustadlitt A/S

- inneholder de opplysninger som skal gis i henhold til gjeldende lovkrav.

Ledelsens ansvar for årsregnskapet

Ledelsen er ansvarlig for å utarbeide årsregnskapet og for at det gir et rettviseende bilde i samsvar med regnskapslovens regler og god regnskapsskikk i Norge. Ledelsen er også ansvarlig for slik internkontroll som den finner nødvendig for å kunne utarbeide et årsregnskap som ikke inneholder vesentlig feilinformasjon, verken som følge av misligheter eller utilsiktede feil.

Ved utarbeidelsen av årsregnskapet må ledelsen ta standpunkt til selskapets og konsernets evne til fortsatt drift og opplyse om forhold av betydning for fortsatt drift. Forutsetningen om fortsatt drift skal legges til grunn for årsregnskapet så lenge det ikke er sannsynlig at virksomheten vil bli avviklet.

Revisors oppgaver og plikter ved revisjonen av årsregnskapet

Vårt mål er å oppnå betryggende sikkerhet for at årsregnskapet som helhet ikke inneholder vesentlig feilinformasjon, verken som følge av misligheter eller utilsiktede feil, og å avgi en revisjonsberetning som inneholder vår konklusjon. Betryggende sikkerhet er en høy grad av sikkerhet, men ingen garanti for at en revisjon utført i samsvar med ISA-ene, alltid vil avdekke vesentlig feilinformasjon. Feilinformasjon kan oppstå som følge av misligheter eller utilsiktede feil. Feilinformasjon er å anse som vesentlig dersom den enkeltvis eller samlet med rimelighet kan forventes å påvirke de økonomiske beslutningene som brukerne foretar på grunnlag av årsregnskapet.

Som del av en revisjon i samsvar med ISA-ene, utøver vi profesjonelt skjønn og utviser profesjonell skepsis gjennom hele revisjonen. I tillegg:

- identifiserer og vurderer vi risikoen for vesentlig feilinformasjon i årsregnskapet, enten det skyldes misligheter eller utilsiktede feil. Vi utformer og gjennomfører revisjonshandlinger for å håndtere slike risikoer, og innhenter revisjonsbevis som er tilstrekkelig og hensiktsmessig som grunnlag for vår konklusjon. Risikoen for at vesentlig feilinformasjon som følge av misligheter ikke blir avdekket, er høyere enn for feilinformasjon som skyldes utilsiktede feil, siden misligheter kan innebære samarbeid, forfalskning, bevisste utelatelser, uriktige fremstillinger eller overstyring av internkontroll.
- opparbeider vi oss en forståelse av intern kontroll som er relevant for revisjonen, for å utforme revisjonshandlinger som er hensiktsmessige etter omstendighetene, men ikke for å gi uttrykk for en mening om effektiviteten av selskapets og konsernets interne kontroll.
- evaluerer vi om de anvendte regnskapsprinsippene er hensiktsmessige og om regnskapsestimaterne og tilhørende noteopplysninger utarbeidet av ledelsen er rimelige.
- konkluderer vi på om ledelsens bruk av fortsatt drift-forutsetningen er hensiktsmessig, og, basert på innhentede revisjonsbevis, hvorvidt det foreligger vesentlig usikkerhet knyttet til hendelser eller forhold som kan skape tvil av betydning om selskapets og konsernets evne til fortsatt drift. Dersom vi konkluderer med at det eksisterer vesentlig usikkerhet, kreves det at vi i revisjonsberetningen henleder oppmerksomheten på tilleggsopplysningene i årsregnskapet, eller, dersom slike tilleggsopplysninger ikke er tilstrekkelige, at vi modifierer vår konklusjon. Våre konklusjoner er basert på revisjonsbevis innhentet frem til datoen for revisjonsberetningen. Etterfølgende hendelser eller forhold kan imidlertid medføre at selskapet og konsernet ikke kan fortsette driften.
- evaluerer vi den samlede presentasjonen, strukturen og innholdet i årsregnskapet, inkludert tilleggsopplysningene, og hvorvidt årsregnskapet gir uttrykk for de underliggende transaksjonene og hendelsene på en måte som gir et rettviseende bilde.
- innhenter vi tilstrekkelig og hensiktsmessig revisjonsbevis vedrørende den finansielle informasjonen til enhetene eller forretningsområdene i konsernet for å kunne gi uttrykk for en mening om konsernregnskapet. Vi er ansvarlige for å lede, følge opp og gjennomføre konsernrevisjonen. Vi har eneansvar for vår konklusjon om konsernregnskapet.

Vi kommuniserer med styret blant annet om det planlagte innholdet i og tidspunkt for revisjonsarbeidet og eventuelle vesentlige funn i revisjonen, herunder vesentlige svakheter i intern kontroll som vi avdekker gjennom revisjonen.



Deloitte.

Uavhengig revisors beretning
Hustadlitt A/S

Oslo, 30. juni 2025
Deloitte AS

Mats Nordal
statsautorisert revisor
(elektronisk signert)



Uavhengig revisors beretning

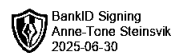

Name	Date
Nordal, Mats	2025-07-01

Identification

 **bankID** Nordal, Mats



This document contains electronic signatures using EU-compliant PAdES - PDF
Advanced Electronic Signatures (Regulation (EU) No 910/2014 (eIDAS))





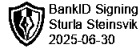
Konsernregnskap for

Hustadlitt A/S

946990191

Regnskapsår

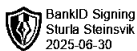
01.01.2024 - 31.12.2024




Hustadlitt AS

Balanse

Morselskap			Konsern	
31.12.23	31.12.24	Noter	31.12.24	31.12.23
		Anleggsmidler		
		Immaterielle eiendeler		
1 009 709	0	Utsatt skattefordel	6 0	0
0	0	Utvikling	65 425 445	56 503 843
234 000	234 000	Konsesjoner, patenter o.l.	7 484 000	484 000
1 243 709	234 000	Sum immaterielle eiendeler	65 909 445	56 987 843
		Varige driftsmidler		
15 076 526	14 605 896	Tomter, bygg og annen fast eiendom	4 410 565 859	393 433 743
0	0	Maskiner og anlegg	4 23 632 094	9 528 886
428 567	383 781	Driftsløsøre, inventar, verktøy o.l.	4 73 852 928	43 759 671
15 505 093	14 989 677	Sum varige driftsmidler	508 050 881	446 722 300
		Finansielle anleggsmidler		
765 819 322	811 175 810	Investeringer i datterselskap	8 0	0
86 422 408	101 686 670	Fordring på foretak i samme konsern	9 0	0
0	0	Investeringer i tilknyttet selskap og felleskontrollert virksomhet	8 1 605 639 830	959 702 495
0	0	Fordring på tilkn. selskap og felleskontr. virks.	0	337 648 321
3 382 317	3 601 236	Andre langsiktige fordringer	9 136 643 782	131 393 983
14 119 065	52 909 423	Investering i aksjer og andeler	85 689 018	52 194 660
869 743 111	969 373 139	Sum finansielle anleggsmidler	1 827 972 630	1 480 939 459
886 491 913	984 596 816	Sum anleggsmidler	2 401 932 956	1 984 649 602
		Omløpsmidler		
0	0	Varer	10 13 384 762	2 101 718
		Fordringer		
100 000	380	Kundefordringer	21 037 839	22 694 006
209 531	140 141	Andre fordringer	14 939 426	22 725 392
134 693 317	0	Fordringer på selskap i samme konsern	9,11,12 0	0
135 002 848	140 521	Sum fordringer	35 977 265	45 419 398
		Investeringer		
442 118 337	602 210 505	Markedsbaserte aksjer	8 602 210 505	442 118 337
442 118 337	602 210 505	Sum investeringer	602 210 505	442 118 337
180 210 681	390 934 319	Bankinnskudd, kontanter o.l.	13 919 550 475	683 803 006
757 331 866	993 285 345	Sum omløpsmidler	1 571 123 007	1 173 442 459
1 643 823 779	1 977 882 161	Sum eiendeler	3 973 055 963	3 158 092 061



BankID Signing
Sturla Steinsvik
2025-06-30




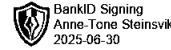
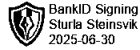
BankID Signing
Anne-Tone Steinsvik
2025-06-30



BankID Signing
Nina Steinsvik
2025-06-29

Kontantstrømoppstilling

Morselskap		Konsern		
31.12.23	31.12.24	Noter	31.12.24	31.12.23
315 426 327	413 304 979	Resultat før skattekostnad	1 158 792 062	1 154 347 426
0	0	Periodens betalte skatt	8 391 797	8 141 595
507 466	515 416	Av- og nedskrivninger	57 419 477	42 559 027
0	0	Inntektsført utbytte (inkl. utdeling fra delt.lign selskap)	0	0
0	0	Nedskrivning finansielle eiendeler	0	0
0	0	Verdiendring eiendeler bokført til virkelig verdi	0	0
0	0	Gevinst ved salg av fond	0	0
-134 693 317	119 429 055	Inntektsført konsernbidrag / utbytte fra datterselskaper	0	0
0	0	Gevinst ved salg av driftsmidler	-1 378 815	-134 257 068
0	0	Tap ved salg av investeringer (res. På investeringer bokført etter E	-1 188 093 975	-1 103 978 435
0	0	Endring i varelager	-11 283 044	583 787
-30 604	99 620	Endring i kundefordringer	-1 656 166	-4 642 491
216 546	-60 086	Endring i leverandørgjeld	4 424 678	3 917 279
0	0	Effekt av valutakursendringer	0	-6 326 743
-36 293 096	-53 169 348	Endring i andre tidsavgrensningsposter	-36 622 344	2 358 144
145 133 322	480 119 636	Netto kontantstrøm fra operasjonelle aktiviteter	-10 006 330	-37 297 479
-31 800	0	Utbetaling ved kjøp av driftsmidler	-129 503 000	-84 149 231
0	0	Innbetaling ved salg av driftsmidler	3 212 157	5 500 000
0	0	Innbetalinger ved salg av aksjer og andeler i andre foretak	0	12 500 000
0	0	Tilbakebetaling av kapital (anleggsaksjer)	0	0
0	0	Innbetaling av utbytte fra tilknyttet selskap	809 166 363	572 264 330
-8 879 252	-123 749 998	Utbetaling ved investering i aksjer og andeler	-123 749 998	-28 511 126
0	0	Innbetaling av andre langsiktige fordringer	0	0
-35 000 000	-47 500 000	Kapitalinnskudd i datterselskap	0	0
0	0	Salg av datterselskap, netto innbetalt	0	0
-43 911 052	-171 249 998	Netto kontantstrøm fra investeringsaktiviteter	559 125 522	477 603 973
0	0	Utbetalinger ved nedbetaling av langsiktig gjeld	-24 472 537	-23 435 099
0	0	Innbetaling av kortsiktig gjeld	0	0
0	0	Innbetaling av langsiktig gjeld	31 296 100	31 733 700
0	0	Netto endring i kassekreditt	0	0
0	0	Innbetaling av kapital fra minoritet	26 284 905	1 616 800
0	0	Netto endring øvrig langsiktig gjeld	0	0
0	0	Netto endring lån til tilknyttet selskap	0	0
0	0	Netto endring lån til foretak i samme konsern	0	0
0	0	Innbetaling ved emisjon	0	-12 330 616
0	-98 146 000	Utbetaling av utbytte	-346 480 190	-4 174 667
0	-98 146 000	Netto kontantstrøm fra finansieringsaktiviteter	-313 371 722	-6 589 882
101 222 270	210 723 638	Netto endring i kontanter	235 747 470	433 716 612
78 988 411	180 210 681	Kontanter ved periodens begynnelse	683 803 006	250 086 394
180 210 681	390 934 319	Beholdning av kontanter ved periodens slutt	919 550 476	683 803 006
		Kassekreditt, limit	15 000 000	
		Kassekreditt, ubenyttet limit	15 000 000	



Konsolideringsprinsipp

Konsernregnskapet omfatter morselskapet og alle datterselskaper hvor Hustadlitt AS eier mer enn 50 % av stemmeberettigede aksjer.

Alle vesentlige transaksjoner og mellomværende mellom selskaper i konsernet er eliminert.

Aksjer i datterselskaper er eliminert etter oppkjøpsmetoden.

Omrigningsdifferanser er ført direkte mot egenkapital.

Konsernforhold

Følgende selskap inngår i konsernregnskapet til Hustadlitt AS:


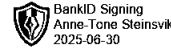
Selskap	Forretnings-		Eierandel	
	kontor	Hovedaktivitet	2024	2023
Norsk Mineral AS	Molde	Konsernadministrasjon	66 %	66 %
Hustadlitt Eiendom AS	Molde	Holdingselskap	100 %	100 %
Rare Earths Norway AS	Molde	Utvikling av mineralforekomster	95 %	95 %
Datterselskap av Norsk Mineral AS				
Hustadkalk AS	Molde	Utvinning av kalkstein	100 %	100 %
- Norsk Marmor AS	Molde	Utvinning av kalkstein	100 %	100 %
- Brønnøy Kalk AS	Brønnøy	Utvinning av kalkstein	100 %	100 %
- Velfjord Eiendomsselskap AS	Brønnøy	Eiendom	76 %	76 %
Sam Eydes Vei 26 AS	Molde	Eiendom	100 %	100 %
Clean Energy Invest AS	Oslo	Holdingselskap	97 %	97 %
Datterselskap av Hustadlitt Eiendom AS				
Strandveien 20 AS	Molde	Eiendom	66 %	66 %
Jakobsnes Eiendom AS	Molde	Eiendom	66 %	66 %
NM Florida AS	Molde	Holdingselskap	100 %	100 %
Indeksbygget AS	Molde	Holdingselskap	66 %	66 %
Datterselskap av NM Florida AS				
Pineapple Grove LLC	Florida	Eiendom	100 %	100 %

Regnskapsprinsipper

Årsregnskapet er satt opp i samsvar med regnskapsloven og god regnskapsskikk. Regnskapstall er i NOK dersom ikke særskilt angitt.

Salgsinntekter

Inntektsføring ved salg av varer skjer på leveringstidspunktet. Med leveringstidspunktet menes tidspunktet for overgang av risiko og kontroll knyttet til det leverte. Tjenester inntektsføres i takt med utførelsen. Andelen av salgsinntekter som knytter seg til fremtidige serviceytelser balanseføres som uopptjent inntekt ved salget, og inntektsføres deretter i takt med levering av ytelsene.



Klassifisering og vurdering av balanseposter

Eiendeler bestemt til varig eie eller bruk er klassifisert som anleggsmidler.

Eiendeler som er knyttet til varekretsløpet er klassifisert som omløpsmidler hvis de tilbakebetales i løpet av ett år etter utbetalingstidspunktet. For gjeld er analoge kriterier lagt til grunn.

Omløpsmidler vurderes til laveste av anskaffelseskost og virkelig verdi.

Kortsiktig gjeld balanseføres til nominelt beløp på etableringstidspunktet.

Anleggsmidler vurderes til anskaffelseskost. Varige driftsmidler som forringes i verdi avskrives lineært over forventet økonomisk levetid. Anleggsmidler nedskrives til virkelig verdi ved verdifall. Nedskrivningen reverseres i den utstrekning grunnlaget for nedskrivningen ikke lenger er tilstede.

Langsiktig gjeld i norske kroner med unntak av andre avsetninger balanseføres til nominelt beløp på etableringstidspunktet.

Varige driftsmidler

Varige driftsmidler balanseføres og avskrives lineært over driftsmidlenes forventede levetid dersom de har antatt levetid over 3 år og har en kostpris som overstiger kr. 15 000. Vedlikehold av driftsmidler kostnadsføres løpende under driftskostnader. Påkostninger eller forbedringer tillegges driftsmidlets kostpris og avskrives i takt med driftsmidlet. Skillet mellom vedlikehold og påkostning/forbedring regnes i forhold til driftsmidlets stand ved kjøp av driftsmidlet.

Varebeholdninger

Lager av innkjøpte varer er verdsatt til laveste av anskaffelseskost etter FIFO- prinsippet og virkelig verdi. Egentilvirkede ferdigvarer og varer under tilvirkning er vurdert til tilvirkningskost. Det foretas nedskrivning for påregnelig ukurans.

Leasing

En leieavtale klassifiseres som finansiell eller operasjonell i samsvar med den enkeltes avtalens reelle innhold. Dersom det vesentligste av økonomisk risiko og kontroll til det underliggende leieobjekt er gått over på leietaker klassifiseres avtalen som finansiell. Andre leieavtaler klassifiseres som operasjonelle. For avtaler som klassifiseres som operasjonell behandles leiebetalingene som en driftskostnad som fordeles systematisk over hele leieperioden.

Datterselskaper, felleskontrollerte og tilknyttede selskaper

Investeringer i aksjer er i regnskapet til morselskapet bokført til kostmetoden. I konsernregnskapet er investeringer i tilknyttede selskaper og felleskontrollert virksomhet bokført til egenkapitalmetoden.

Utbytte/konsernbidrag er inntektsført samme år som det er avsatt i datterselskapene.

Nedskrivning foretas ved verdifall.

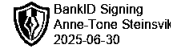
Langsiktige investeringer i aksjer/fond

Kostmetoden brukes også som prinsipp for investeringer i andre selskaper. Mottatte utdelinger resultatføres i utgangspunktet som inntekt. Utdelinger som overstiger andel opptjent egenkapital etter kjøpet føres som reduksjon av anskaffelseskost. Nedskrivning foretas ved verdifall.

Selskapets langsiktige investeringer i børsnoterte aksjer vurderes som en samlet portefølje i forbindelse med nedskrivingsvurderinger.

Kortsiktige investering i markedsbaserte aksjer/fond

For kortsiktige investering i markedsbaserte aksjer/fond brukes markedsverdi prinsippet.



Mottatt utbytte, og realiserte og urealiserte gevinster/tap, resultatføres som finansposter.

Fordringer

Kundefordringer og andre fordringer er oppført i balansen til pålydende etter fradrag for avsetning til forventet tap.

Pensjoner

Selskapet har ulike pensjonsordninger. Pensjonsordningene er finansiert gjennom innbetalinger til forsikringsselskap, med unntak av AFP-ordningen. Selskapet har både innskuddsplaner og ytelsesplaner.

Innskuddsplaner

Ved innskuddsplaner betaler selskapet innskudd til et forsikringsselskap. Selskapet har ingen ytterligere betalingsforpliktelse etter at innskuddene er betalt. Innskuddene regnskapsføres som lønnskostnad. Eventuelle forskuddsbetalte innskudd balanseføres som eiendel (pensjonsmidler) i den grad innskuddet kan refunderes eller redusere framtidige innbetalinger.

Ytelsesplaner

En ytelsesplan er en pensjonsordning som ikke er en innskuddsplan. Typisk er en ytelsesplan en pensjonsordning som definerer en pensjonsutbetaling som en ansatt vil motta ved pensjonering. Pensjonsutbetalingen er normalt avhengig av flere faktorer, som alder, antall år i selskapet og lønn. Pensjonsforpliktelsen er nåverdien av de definerte ytelsene på balansedagen minus virkelig verdi av pensjonsmidlene (innbetalte beløp til forsikringsselskap), justert for ikke resultatførte estimatavvik og ikke resultatførte kostnader knyttet til tidligere perioders pensjonsopptjening. Da det ikke foreligger pålitelig og tilstrekkelig til informasjon til at selskapet kan regnskapsføre sin proporsjonale andel av pensjonsforpliktelse og pensjonsmidler i ordningen, er AFP ordningen regnskapsført som en innskuddsordning. Selskapets forpliktelser knyttet til ny AFP ordning er således ikke balanseført som gjeld. Se for øvrig note 3.

Valuta



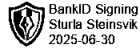
Transaksjoner i utenlandsk valuta omregnes til kursen på transaksjonstidspunktet. Pengeposter i utenlandsk valuta omregnes til norske kroner ved å benytte balansedagens kurs. Ikke-pengeposter som måles til historisk kurs uttrykt i utenlandsk valuta, omregnes til norske kroner ved å benytte valutakursen på transaksjonstidspunktet. Ikke-pengeposter som måles til virkelig verdi uttrykt i utenlandsk valuta, omregnes til valutakursen fastsatt på balansetidspunktet. Valutakursendringer resultatføres løpende i regnskapsperioden.

Skatt

Skattekostnaden i resultatregnskapet omfatter både periodens betalbare skatt og endring i utsatt skatt.

Utsatt skatt er beregnet på grunnlag av de midlertidige forskjeller som eksisterer mellom regnskapsmessige og skattemessige verdier, samt eventuelle ligningsmessige underskudd til fremføring ved utgangen av regnskapsåret. Skatteøkende og skattereduserende midlertidige forskjeller som reverserer eller kan reverseres i samme periode er utliknet. Oppføring av utsatt skattefordel på netto skattereduserende forskjeller som ikke er utliknet og underskudd til fremføring, er begrunnet med antatt fremtidig inntjening.

Utsatt skatt og skattefordel som kan balanseføres er oppført netto i balansen.

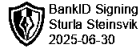


Avsetning for forpliktelser


Det er gjort en avsetning for kostnaden knyttet til fremtidig sikring og rekvitering av konsernets driftsområder. Avsetningen er et estimat og det foreligger usikkerhet knyttet til beløpet. Avsetningen er presentert som langsiktig gjeld i regnskapet.

Kontantstrømoppstilling


Kontantstrømoppstilling er utarbeidet etter indirekte metoden. Ved bruk av den indirekte metoden rapporteres kontantstrømmene brutto fra investerings- og finansieringsaktiviteter, men det regnskapsmessige resultat avstemmes mot netto kontantstrøm fra operasjonelle aktiviteter. Kontanter og kontantekvivalenter omfatter kontanter, bankinnskudd og andre kortsiktige, likvide plasseringer som umiddelbart og med uvesentlig kursrisiko kan konverteres til kjente kontantbeløp med forfallsdato kortere enn 3 måneder fra anskaffelsesdato.



BankID Signing
Sturla Steinsvik
2025-06-30



BankID Signing
Anne-Tone Steinsvik
2025-06-30



BankID Signing
Nina Steinsvik
2025-06-29

Noter til årsregnskapet 2024

Note 1 - Salgsinntekter

	Mor		Konsern	
	2024	2023	2024	2023
<i>Pr. virksomhetsområde</i>				
Mineraluttak og oppredning			213 982 140	197 345 951
Inntekter fra utleie og salg av fast eiendom	72 000	262 775	56 957 980	53 899 878
Andre driftsinntekter			6 589 936	8 055 757
Sum	72 000	262 775	277 530 056	259 301 585

	Mor		Konsern	
	2024	2023	2024	2023
<i>Geografisk fordeling</i>				
Norge	72 000	262 775	277 530 056	256 013 019
USA	-	-	-	3 288 567
Sum	72 000	262 775	277 530 056	259 301 585

Note 2 - Lønnskostnader, antall ansatte, godtgjørelser og godtgjørelse til revisor

Lønnskostnader	Mor		Konsern	
	2024	2023	2024	2023
Lønninger	4 874 252	3 716 932	61 854 041	56 144 360
Arbeidsgiveravgift	818 987	621 869	7 999 944	5 507 260
Pensjonskostnader	346 982	241 083	4 536 119	2 967 231
Andre ytelser	151 946	133 392	6 147 242	4 261 190
Sum	6 192 167	4 713 276	80 537 346	68 880 041

Hoveddelen av lønnskostnader i datterselskapet Rare Earths Norway AS kostnadsført. Det resterende er aktivert og balanseført som utvikling.

Antall årsverk	5	4	81	80
----------------	---	---	----	----

Ytelser til ledende personer

	Daglig leder	Styret
Lønn	1 497 910	-
Annen godtgjørelse	21 582	-
Sum godtgjørelse	1 519 492	-

Verken styreleder eller daglig leder har noen bonusavtaler, og de har heller ingen avtaler om godtgjørelse ved opphør av arbeidsforholdet/vervet.

Lån til (fra) ledende ansatte, styremedlemmer og aksjonærer

	Mor		Konsern	
	2024	2023	2024	2023
Lån til pålydende	3 000 000	3 000 000	3 000 000	3 000 000
Avsetning for tap	-	-	-	-
Sum	3 000 000	3 000 000	3 000 000	3 000 000



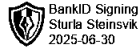
Låne er gitt til markedsmessige betingelser og det er stilt tilfredsstillende sikkerhet.

Revisor	Mor		Konsern	
	2024	2023	2024	2023
<i>Godtgjørelse til revisor er fordelt på følgende:</i>				
Lovpålagt revisjon	415 641	297 875	1 260 324	1 069 236
Andre attestasjonstjenester	-	-	70 750	114 000
Skatterådgivning (inkl. teknisk bistand med skattemelding)	-	-	33 725	-
Andre tjenester	-	-	-	-
Sum	415 641	297 875	1 364 799	1 183 236

Note 3 - Pensjonsforpliktelser

Konsernet har ulike pensjonsordninger for sine ansatte, men alle gikk i 2010 over fra en ytelsesbasert pensjonsordning til en innskuddsbasert pensjonsordning. Enkelte selskap i konsernet har også en avtalefestet førtidspensjonsordning (AFP). AFP ordningen er å anse som en ytelsesbasert flerforetaksordning, men regnskapsføres som en innskuddsordning frem til det foreligger pålitelig og tilstrekkelig informasjon slik at konsernet kan regnskapsføre sin proporsjonale andel av pensjonskostnad, pensjonsforpliktelse og pensjonsmidler i ordningen.

Alle norske selskap i konsernet har pensjonsordninger som tilfredsstiller kravene til obligatorisk tjenestepensjon.



	Mor		Konsern	
	2024	2023	2024	2023
Ansatte omfattet av innskuddsbasert ordning	5	5	96	88
Ansatte omfattet av AFP ordning	-	-	84	86

Note 4 - Værite driftsmidler

Morselskapet	Bygninger og tomter		Driftsløsøre	Total
Anskaffelseskost pr. 1.1	17 164 661		564 887	17 729 548
Tilgang	-		-	-
Avgang	-		-	-
Anskaffelseskost pr. 31.12	17 164 661		564 887	17 729 548
Akkumulerte avskrivninger pr. 1.1	2 088 134		136 320	2 224 454
Årets avskrivning	470 630		44 786	515 416
Akkumulerte avskrivninger pr. 31.12	2 558 764		181 106	2 739 870
Bokført verdi 1.1	15 076 527		428 567	15 505 094
Bokført verdi 31.12	14 605 897		383 781	14 989 677
Avskrivningstid	25 år		5 år	

Kunst og tomter avskrives ikke

Konsernet	Bygninger og tomter		Maskiner og anlegg	Driftsløsøre, inventar	Total
Anskaffelseskost pr. 1.1	1 020 128 377	129 537 984		105 981 102	1 255 647 463
Tilgang	48 675 170	20 991 127		48 070 023	117 736 320
Avgang	-490 000	-2 967 639		-19 970 000	-23 427 639
Anskaffelseskost pr. 31.12	1 068 313 547	147 561 472		134 081 125	1 349 956 144
Akkumulerte avskrivninger pr. 1.1	626 313 657	118 521 103		44 426 139	789 260 898
Årets avskrivning	30 639 821	5 408 276		16 596 264	52 644 361
Akkumulerte avskrivninger pr. 31.12	656 953 478	123 929 379		61 022 403	841 905 259
Bokført verdi 1.1	393 433 745	9 528 886		43 759 671	446 722 302
Bokført verdi 31.12	411 360 065	23 632 093		73 058 722	508 050 880
Avskrivningstid	10-75 år	5 år		5 år	5 år
Avskrivningsplan	Lineær	Lineær		Lineær	Lineær

Årlig leie av ikke balanseførte driftsmidler

Driftsmiddel	Leieperiode	Årlig leie
Eiendommer	5 - 10 år	4 497 691


Finansiell leasing

	Mor		Konsern	
	2024	2023	2024	2023
Bokført verdi av leasede driftsmidler	-	-	68 358 436	40 827 825
Bokført verdi av gjeld knyttet til finansiell leasing	-	-	71 323 124	40 370 407
	-	-	139 681 560	81 198 232


Gj.snittelig avskrivningstid på leasede driftsmidler

5 år 5 år

Oppkjøp og merverdier



BankID Signing
Sturla Steinsvik
2025-06-30



BankID Signing
Anne-Tone Steinsvik
2025-06-30



BankID Signing
Nina Steinsvik
2025-06-29

Konsernet kjøpte i 2009 eiendomsselskapet Strandveien 20 AS gjennom det nystiftede datterselskapet Hustadlitt Eiendom AS. Oppkjøpsanalysen viste en identifisert merverdi på bygget på kr 365 286 568 og en utsatt skatt på merverdi på kr 102 280 239. Merverdien avskrives over 24,25 år (lik kr 15 063 364 pr år)



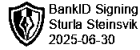
Note 5 - Spesifikasjon av finansinntekter og finanskostnader

	Mor		Konsern	
	2024	2023	2024	2023
<i>Finansinntekter</i>				
Inntektsført utbytte og konsernbidrag fra konsernselskap	354 979 924	281 329 883	-	-
Renteinntekter fra foretak i samme konsern	6 292 852	6 089 317	-	-
Øvrige renteinntekter	14 100 180	4 948 782	39 100 596	24 270 661
Utbytte				
Verdiendring poster vurdert til virkelig verdi	59 439 666	45 965 606	59 569 997	46 045 482
Inntekt på investeringer etter egenkapitalmetoden	-	-	1 185 715 947	1 109 863 650
Annen finansinntekt	10 877 772	8 090 827	36 017 963	12 356 416
Sum finansinntekter	445 690 394	346 424 415	1 320 404 503	1 192 536 208
<i>Finanskostnader</i>				
Nedskrivning aksjer og andeler	-	-	308 445	79 875
Rentekostnad til selskap i samme konsern	21 165 874	18 635 254	-	-
Øvrige rentekostnader	602	-	35 480 369	31 350 048
Negative resultatandeler etter egenkapitalmetoden	-	-	73 749 309	2 555 296
Annen finanskostnad	1 757 416	5 163 319	14 566 889	12 480 759
Sum finanskostnader	22 923 892	23 798 573	124 105 012	46 465 979

Note 6 - Skatt

	Mor		Konsern	
	2024	2023	2024	2023
<i>Årets skattekostnad fordeler seg på:</i>				
Betalbar skatt	2 013 523	2 201 162	13 308 303	15 721 611
Korreksjon betalbar skatt tidligere år	-	-	-	-
Sum betalbar skatt	2 013 523	2 201 162	13 308 303	15 721 611
Endring i utsatt skatt	2 082 684	852 279	-2 153 544	-4 901 159
Sum skattekostnad	4 096 207	3 053 441	11 154 759	10 820 452
<i>Beregning av årets skattegrunnlag:</i>				
Resultat før skattekostnad	413 304 979	315 426 327	1 158 792 061	1 154 347 426
Permanente forskjeller	-394 685 860	-301 547 047	-1 081 521 745	-1 078 500 092
Grunnlag skattekostnad på årets resultat	18 619 119	13 879 280	62 206 952	60 783 970
Endring i midlertidige forskjeller	-9 466 745	-133 077	-16 272 587	-19 182 049
Grunnlag for betalbar skatt i resultatregnskapet	9 152 374	13 746 203	45 934 365	41 601 921
+/- Mottatt/avgitt konsernbidrag	-9 152 374	-10 005 282	6 419 154	-1 988 967
Skattepliktig inntekt (grunnlag for betalbar skatt i balansen)	-	3 740 921	52 353 519	39 612 955
<i>Betalbar skatt i balansen består av:</i>				
Beregnet skatt av årets resultat	2 013 523	2 201 162	23 972 466	15 721 611
Effekt av avgitt konsernbidrag	-2 013 523	-2 201 162	-13 365 345	-7 329 814
Bokført betalbar skatt i balansen	-	-	10 607 121	8 391 797
<i>Oversikt over midlertidige forskjeller:</i>				
Varige driftsmidler	1 073 468	973 005	207 751 265	163 184 196
Gevinst- og tapskonto	-	-17 342	-277 454	-445 620
Avsetning for andre forpliktelser	-	-	-100 609 511	-40 669 120
Balanseført leieavtaler	-	-	-	-
Langsiktige poster i utenlandsk valuta	9 348 939	-	-0	18 215 807
Finansielle instrumenter	-	-	-	-
Sum	10 422 407	955 663	106 864 300	140 285 263
Underskudd til fremføring	-	-	-17 855 200	-32 358 347
Avskjært rentefradrag	-5 545 249	-5 545 249	-12 764 268	-11 714 803
Midl. forskj. som ikke inngår i beregning av utsatt skatt	-	-	-	5 570
Sum	4 877 158	-4 589 586	76 244 832	96 217 683
Utsatt skattefordel/ (utsatt skatt); 22%	1 072 975	-1 009 709	16 773 863	21 167 890
Herav ikke balanseført utsatt skattefordel	0	0	7 032 330	5 608 366
Utsatt skatt i balansen	1 072 975	-1 009 709	23 806 193	26 776 256

Begrunnelsen for at utsatt skattefordel ikke er balanseført er at historiske resultater skaper tvil om at framtidige skattepliktige overskudd vil være tilstrekkelige til å



utnytte skattefordelen.

Note 7 - Immaterielle eiendeler

Morselskap	FoU	Total
Anskaffelseskost pr. 1.1	234 000	234 000
Tilgang	-	-
Avgang	-	-
Anskaffelseskost pr. 31.12	234 000	234 000

Balanseført immaterielle eiendeler i morselskapet avskrives ikke.

Konsern	FoU	Total
Anskaffelseskost pr. 1.1	56 987 844	56 987 844
Tilgang	14 016 462	14 016 462
Avgang	-	-
Nedskrivning	-5 094 861	-5 094 861
Anskaffelseskost pr. 31.12	65 909 445	65 909 445

Gjenstående verdi knyttet til konsesjoner og patenter avskrives ikke.

All aktivitet, som har direkte tilknytning til utviklingsprosjektet "Mineralseparasjon fra Fensfeltet" er i 2024 balanseført, og vil kostnadsføres i takt med generering av inntekter. Det er vurdert som overveiende sannsynlig at de fremtidige økonomiske fordelene knyttet til prosjektet vil tilflyte selskapet. I 2024 er verdien nedskrevet med kr 5 094 861 forklart med tidligere aktiverte prosjektkostnader som nå er vurdert å ha mindre pålitelig fremtidig verdi.

Note 8 - Aksjer

Mor

Datterselskap	Forretnings-kontor	Eierandel	Egenkapital siste år	Resultat siste år	Bokført verdi
Norsk Mineral AS	Molde	66,35 %	789 981 628	786 642 238	291 382 611
Hustadlitt Eiendom AS	Molde	100,00 %	498 034 158	4 413 467	382 242 907
Rare Earths Norway AS	Molde	95,00 %	109 060 433	-17 426 799	137 550 291
Balanseført verdi 31.12			1 397 076 219	773 628 906	811 175 810

Andre langsiktige aksjer og andeler



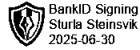
	Kostpris	Bokført verdi
Portefølje av børsnoterte aksjer og obligasjoner	45 666 279	25 110 864
Øvrige langsiktige investeringer	28 484 998	27 798 559
Balanseført verdi 31.12	74 151 277	52 909 423

Kortsiktige investeringer	Kostpris	Bokført verdi	Resultatført verdiendring
Andeler i aksje- og rentefond	443 830 521	602 210 505	158 379 984
Balanseført verdi 31.12		602 210 505	158 379 984

Konsern

Investeringer i tilknyttet selskap og felleskontrollert virksomhet regnskapsføres etter egenkapitalmetoden

Selskap	Forretnings-kontor	Eierandel/ stemmeandel
Berlin Property Invest AS	Oslo	20 %
Næringsinvest Møre og Romsdal AS	Molde	25 %
Industriens og Eksportens Hus AS	Oslo	50 %
The Quartz Corp SAS	Paris	50 %
Eikremsvingen 9 AS	Molde	41 %
Partner Plast Holding AS	Åndalsnes	22 %
Inpower Invest AS	Molde	28 %
Adjaristsqali Netherlands B.V.	Amsterdam	50 %



	Balansført verdi 01.01.	Tilgang/avgang i perioden	Årets resultatandel	Omregnings-differanse	Balansført verdi 31.12
Berlin Property Invest AS	11 700 365		-813 294	1 865 830	12 752 901
Næringsinvest Møre og Romsdal AS	2 357 406		-356 879		2 000 527
Industriens og Eksportens Hus AS	-846 115		8 564 086		7 717 971
The Quartz Corp SAS	932 348 339	-801 266 577	1 157 761 878	126 146 444	1 414 990 084
Eikremsvingen 9 AS	4 156 275	-147 600	-203 140		3 805 535
Ovun Holding AS	3 272 461		1 841 274		5 113 735
Inpower Invest AS	6 713 764	-2 230 428	19 926 737		24 410 073
Adjaristsqali Netherlands B.V.	-	207 225 000	-72 375 996		134 849 004
Sum	959 702 495	-596 419 605	1 114 344 666	128 012 274	1 605 639 830

Tilgang ABV gjelder fordring fra Clean Energy Invest AS til ABV. Fordring er omklassifisering til investering i datter.



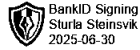
Andre langsiktige aksjer og andeler	Kostpris	Bokført verdi
Portefølje av børsnoterte aksjer og obligasjoner	45 666 279	25 110 864
Øvrige langsiktige investeringer	51 613 192	60 578 154
Balansført verdi 31.12		85 689 018

Kortsiktige investeringer	Kostpris	Bokført verdi	Resultatført verdiendring
Andeler i aksje- og rentefond	443 830 521	602 210 505	158 379 984
Balansført verdi 31.12		602 210 505	158 379 984

Note 9 - Fordringer og gjeld

Fordringer med forfall senere enn ett år	Mor		Konsern	
	2024	2023	2024	2023
Andre langsiktige fordringer	105 287 906	89 804 724	136 643 782	469 042 304
Sum	105 287 906	89 804 724	136 643 782	469 042 304
Langsiktig gjeld med forfall senere enn 5 år	2024	2023	2024	2023
Gjeld til kredittinstitusjoner	-	-	401 107 142	413 672 247
Øvrig langsiktig gjeld	-	-	143 683 362	124 555 652
Sum	-	-	544 790 504	538 227 899
Gjeld sikret ved pant	2024	2023	2024	2023
Langsiktig gjeld sikret ved pant	-	-	401 107 142	413 672 247
Kortsiktig gjeld sikret ved pant	-	-	-	-
Sum	-	-	401 107 142	413 672 247
Balansført verdi av pantsatte eiendeler	2024	2023	2024	2023
Tomter, bygninger ol.	-	-	296 320 297	311 455 051
Maskiner og anlegg	-	-	13 656 757	9 528 886
Driftsløsøre	-	-	68 952 104	41 249 058
Varelager	-	-	3 531 057	2 101 718
Fordringer	-	-	13 396 573	14 441 724
Sum	-	-	395 856 788	378 776 437

I tillegg er Brønnøy Kalks uttaksrettigheter stilt som sikkerhet.



I forbindelse med refinansiering av gjeld i ABV i 2019 har Clean Energy Invest AS stilt en garanti pålydende 7,5 MUSD, garantert av Hustadlitt AS. Garantiene er kallet på i 2020 og det er følgende ytt et lån fra Hustadlitt AS til Clean Energy Invest AS på 7,5 MUSD.

Note 10 - Varer

	Mor		Konsern	
	2024	2023	2024	2023
Råvarer	-	-	12 083 999	1 230 453
Varer under tilvirkning	-	-	-	-
Innkjøpte ferdigvarer	-	-	1 300 763	871 265
Sum	-	-	13 384 762	2 101 718
Varebeholdning vurdert til anskaffelseskost	-	-	13 384 762	2 101 718
Varebeholdning vurdert til virkelig verdi	-	-	-	-
Sum	-	-	13 384 762	2 101 718

Note 11 - Mellomværende med selskap i samme konsern mv.

	Mor		Konsern	
	2024	2023	2024	2023
Langsiktig fordring på konsernselskap	101 686 670	86 422 408	-	-
Langsiktig fordring på TS og FKV	-	-	-	337 648 321
Kundefordring på TS og FKV	-	-	64 075	-62 604
Andre kortsiktige fordringer på konsernselskap	-	134 693 317	-	-
Langsiktig gjeld til konsernselskap	330 895 379	309 729 505	-	-
Leverandørgjeld til konsernselskap	844 622	255 514	-	-
Sum	433 426 671	531 100 743	64 075	337 585 717

Note 12 - Transaksjoner med nærstående parter

Mor

Hustadlitt AS har ytt og mottatt konsernintern finansiering. Konserninterne lån renteberegnes til markedsmessige betingelser.

Konsern

Administrasjonen i konsernet er ansatt i Norsk Mineral AS. Norsk Mineral AS leier lokaler av det tilknyttede selskapet Eikremsvingen 9 AS. Årlig leie utgjør MNOK 1,5.

Det er ytt lån til tilknyttede og felleskontrollerte virksomheter.

Selskapene Norsk Mineral AS, Strandveien 20 AS, Indeksbygget AS og Jakobsnes Eiendom AS eies 66,35 % av Hustadlitt AS / Hustadlitt Eiendom AS og 33,65 % av Morud Minerals. Konsernselskapene har mottatt finansiering fra minoritetsaksjonær. Ved utgangen av året har konsernet fordringer på selskap felleskontrollert med Morud Minerals AS på tilsammen 100 MNOK og ingen gjeld.




Note 13 - Bankinnskudd

	Mor		Konsern	
	2024	2023	2024	2023
Bundne skatetrekksmidler utgjør	212 125	164 608	3 080 978	2 703 342
Øvrige bundne midler	0	0	12 000 000	12 000 000
Ramme på konsernets kassekreditt	0	0	15 000 000	15 000 000

Note 14 - Egenkapital

Mor	Aksjekapital	Overkurs	Annen egenkapital		Minoritets-interesse	Sum
Egenkapital 01.01	1 327 000	33 769 156	1 199 667 209	-	-	1 234 763 365
Tilleggsutbytte	-	-	-	-	-	-
Årets resultat	-	-	409 208 772	-	-	409 208 772
Egenkapital 31.12	1 327 000	33 769 156	1 608 875 981	-	-	1 643 972 137
Konsern	Aksjekapital	Overkurs	Annen egenkapital		Minoritets-interesse	Sum
Egenkapital 01.01	1 327 000	33 769 156	1 881 304 326	-	412 859 410	2 329 259 891
Årets resultat	-	-	772 078 443	-	375 558 859	1 147 637 302
Tilleggsutbytte	-	-	-	-	-	-





	 BankID Signing Stein Sturla Steinsvik 2025-06-30	 BankID Signing Anne-Tone Steinsvik 2025-06-30	 BankID Signing Nina Steinsvik 2025-06-29		
Minoritetens andel av kapitalforhøyelser i datterselskap			26 284 905	26 284 905	
Utbytte til minoritetsaksjonærer			-180 027 500	-180 027 500	
Omregningsdifferanser og andre endringer		-13 832 385	-9 630 057	-23 462 442	
Egenkapital 31.12	1 327 000	33 769 156	2 639 550 384	625 045 617	3 299 692 156

Note 15 - Aksjekapital og aksjonærinformasjon

Aksjekapitalen i Hustadlitt AS består av 39 810 aksjer a kr 33,33. Samlet aksjekapital utgjør kr 1 327 000.

		Antall aksjer	Eierandel	Stemmeandel
Stein Sturla Steinsvik		399	1,0 %	27,8 %
Note AS	representert ved Anne-Tone Steinsvik	13 137	33,0 %	24,1 %
Niste AS	representert ved Nina Steinsvik	13 137	33,0 %	24,1 %
Krass AS	representert ved Kristin Steinsvik	13 137	33,0 %	24,1 %
Sum		39 810	100 %	100 %



Virksomhetens art og lokalisering

Selskapet driver med investering i eiendom og industrielle virksomheter samt finansplasseringer fra selskapets forretningskontor i Molde kommune. Konsernet driver virksomhet ulike steder i Norge og utlandet innen forretningsområdene industri, mineral, fornybar energi, eiendomsinvesteringer og finansplasseringer samt annen investeringsvirksomhet.

Fortsatt drift

Styret og daglig leder mener det er riktig å legge forutsetningen for fortsatt drift av selskapet og konsernet til grunn ved avleggelsen av årsregnskapet.

Fremtidig utvikling

Konsernet består av en diversifisert portefølje av virksomheter og er godt posisjonert for endringer i rammebetingelser. Styret vil presisere at det normalt foreligger usikkerhet knyttet til vurderinger om fremtidige forhold.

Styret forventer at selskapets økonomiske utvikling i 2025 vil være på omtrent samme nivå som i 2024.

Som følge av den internasjonale uroen har usikkerheten omkring de økonomiske rammebetingelsene til noen av konsernets avtaleparter økt noe, både nasjonalt og internasjonalt. Til tross for dette vurderer styret at selskapet er i stand til å opprettholde aktivitet og sikre lønnsom drift.

Redegjørelse for årsregnskapet

Den underliggende driften i konsernselskapene i 2024 er god. Etter styrets oppfatning gir det fremlagte årsregnskap for selskapet og konsernet et riktig uttrykk for konsernets stilling og resultatet av virksomheten.

Morselskapets årsresultat endte på 409 MNOK, mot 312 MNOK i 2023. Selskapet har en egenkapitalandel på 83 % i 2024.

Konsernets driftsinntekter endte på 277 MNOK, mot 259 MNOK i 2023. Konsernets årsresultat endte på 1 147 MNOK, mot 1 143 MNOK i 2023. Konsernets egenkapitalandel er 83 % for 2024.

Det har ikke vært vesentlige endringer i regnskapsprinsipper. Det er ingen vesentlige endringer i fastsettelsen av estimat for fremtidige sikrings- og opprydningskostnader av selskapets driftsområder.

Det er ikke inntruffet andre hendelser etter balansedagen som har betydning for opplysninger eller bokførte verdier i årsregnskapet for 2024.

Forskning og utviklingsaktiviteter

Konsernet har gjennomført flere utviklingsaktiviteter knyttet til mineralprosjekter i 2024.

Finansiell risiko

Markedsrisiko

Selskapet er gjennom sin finansportefølje eksponert mot endringer i rentenivået, valutakurser og øvrige endringer i kapitalmarkedene generelt.

I konsernet er det brukt renteswaper som verktøy for å redusere renterisikoen.

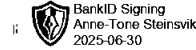
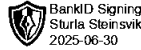
Konsernet er eksponert mot endring i valutakurser gjennom at de fleste produkter som produseres blir eksportert eller er innsatsfaktorer for sluttprodukter som eksporteres.

Konsernet er også eksponert mot endringer i valutakurser gjennom langsiktige investeringer i aksjer og lån mot selskap som i hovedsak benytter fremmed valuta.



Kreditrisiko

Selskapets og konsernets kreditrisiko anses som |



Likviditetsrisiko

Selskapet og konsernet vurderer likviditeten i som god og likviditetsrisikoen ansees som lav.

Arbeidsmiljø og sosiale forhold

Selskapet har 5 ansatte. Konsernet har i alt 81 ansatte. Selskapets sykefravær var på 0 % og det var ingen uhell med personskade. Konsernet har samlet hatt et sykefravær på ca. 9 %.

I 2024 ble det registrert totalt fem personskader, hvorav én klemskade med fravær. Når det registreres skader iverksetter konsernet sine prosedyrer for granskning, og iverksetter identifiserte tiltak ved behov for å forhindre lignende hendelser i fremtiden.

Konsernet har som målsetning å ha null skader.

Likestilling og diskriminering

Både selskapet og konsernet har som målsetning å tilstrebe likebehandling.

Selskapets styre består av 3 personer, 2 kvinner og 1 mann.

Selskapet og konsernet arbeider for at det ikke skal forekomme diskriminering på grunn av kjønn, religion eller etnisk opprinnelse. Vi er opptatt av å ha et inkluderende arbeidsmiljø med rom for mangfold, og har fokus på å sikre kjønnsbalanse internt.

Ytre miljø

Konsernet har innsatsfaktorer og aktiviteter som påvirker det ytre miljø. Konsernet anses ikke for å belaste det ytre miljø mer enn det som er vanlig i de forskjellige bransjer.

Åpenhetsloven


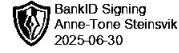
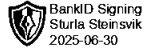
Selskapet og konsernet er pliktig til å utføre og redegjøre for aktsomhetsvurderinger i tråd med OECDs retningslinjer for flernasjonale selskaper. Hustadlitt utarbeider rapport i tråd med Åpenhetslovens krav. Rapporten blir publisert på konsernets hjemmesider senest 30. juni 2025.

Ansvarsforsikring for selskapets ledelse

Det er tegnet ansvarsforsikring som omfatter alle styremedlemmer i konsernet.



Disponering av årsresultatet



Styret foreslår følgende disponering av årets overskudd på kr 409 208 772:

Overført til annen egenkapital 409 208 772 kr

SUM DISPONERT: 409 208 772 kr

Etter styrets vurdering er disponering av årsresultatet forsvarlig ut fra selskapets aktivitet, planer og virksomhetsrisiko.

Molde, 27.06.2025

Stein Sturla Steinsvik, styrets leder
Anne Tone Steinsvik, styremedlem
Nina Steinsvik, styremedlem / daglig leder