



## ÅRSREGNSKAPET FOR REGNSKAPSÅRET 2020 - GENERELL INFORMASJON

### Enheten

Organisasjonsnummer: 998 540 860  
Organisasjonsform: Aksjeselskap  
Foretaksnavn: M CARLSEN & SØNN AS  
Forretningsadresse: Storlinna 88  
2760 BRANDBU

### Regnskapsår

Årsregnskapets periode: 01.01.2020 - 31.12.2020

### Konsern

Morselskap i konsern: Ja  
Konsernregnskap lagt ved: Nei

### Regnskapsregler

Regler for små foretak benyttet: Ja  
Benyttet ved utarbeidelsen av årsregnskapet til selskapet: Regnskapslovens alminnelige regler

### Årsregnskapet fastsatt av kompetent organ

Bekreftet av representant for selskapet: Roger Pettersen  
Dato for fastsettelse av årsregnskapet: 17.03.2021

### Grunnlag for avgivelse

År 2020: Årsregnskapet er elektronisk innlevert  
År 2019: Tall er hentet fra elektronisk innlevert årsregnskap fra 2020

*Det er ikke krav til at årsregnskapet m.v. som sendes til Regnskapsregisteret er undertegnet. Kontrollen på at dette er utført ligger hos revisor/enhetens øverste organ. Sikkerheten ivaretas ved at innsender har rolle/rettighet for innsending av årsregnskapet via Altinn, og ved at det bekreftes at årsregnskapet er fastsatt av kompetent organ.*

Brønnøysundregistrene, 31.05.2022



### Resultatregnskap

Beløp i: NOK	Note	2020	2019
<b>RESULTATREGNSKAP</b>			
<b>Inntekter</b>			
Salgsinntekt		43 547 477	41 054 023
<b>Sum inntekter</b>		<b>43 547 477</b>	<b>41 054 023</b>
<b>Kostnader</b>			
Varekostnad		22 042 016	19 268 193
Lønnskostnad	2	14 113 570	12 688 491
Avskrivning på varige driftsmidler og immaterielle eiendeler	4	409 347	461 140
Annen driftskostnad	2	4 123 909	4 598 915
<b>Sum kostnader</b>		<b>40 688 843</b>	<b>37 016 739</b>
<b>Driftsresultat</b>		<b>2 858 634</b>	<b>4 037 284</b>
<b>Finansinntekter og finanskostnader</b>			
Inntekt på investering i datterselskap og tilknyttet selskap		725 760	
Annen renteinntekt		17 738	7 802
Annen finansinntekt			1 300
<b>Sum finansinntekter</b>		<b>743 498</b>	<b>9 102</b>
Annen rentekostnad		11 969	20 333
Annen finanskostnad		11 755	105 357
<b>Sum finanskostnader</b>		<b>23 724</b>	<b>125 690</b>
<b>Netto finans</b>		<b>719 773</b>	<b>-116 588</b>
<b>Ordinært resultat før skattekostnad</b>		<b>3 578 407</b>	<b>3 920 696</b>
Skattekostnad på ordinært resultat	3	787 033	883 792
<b>Ordinært resultat etter skattekostnad</b>		<b>2 791 374</b>	<b>3 036 904</b>
<b>Årsresultat</b>		<b>2 791 374</b>	<b>3 036 904</b>
<b>Totalresultat</b>		<b>2 791 374</b>	<b>3 036 904</b>
<b>Overføringer og disponeringer</b>			
Ordinært utbytte			3 036 000



## Resultatregnskap

<b>Beløp i: NOK</b>	<b>Note</b>	<b>2020</b>	<b>2019</b>
Avgitt konsernbidrag		2 660 413	
Overføringer til/fra annen egenkapital		130 961	904
<b>Sum overføringer og disponeringer</b>	<b>9</b>	<b>2 791 374</b>	<b>3 036 904</b>



## Balanse

Beløp i: NOK	Note	2020	2019
<b>BALANSE - EIENDELER</b>			
<b>Anleggsmidler</b>			
<b>Immaterielle eiendeler</b>			
Utsatt skattefordel	3	101 727	138 387
<b>Sum immaterielle eiendeler</b>		<b>101 727</b>	<b>138 387</b>
<b>Varige driftsmidler</b>			
Tomter, bygninger og annen fast eiendom			1 282 310
Driftsløsøre, inventar, verktøy, kontormaskiner og lignende		681 523	1 008 000
<b>Sum varige driftsmidler</b>	4, 10	<b>681 523</b>	<b>2 290 310</b>
<b>Finansielle anleggsmidler</b>			
Investering i datterselskap	5	4 020 749	4 020 749
Andre fordringer		53 300	152 100
<b>Sum finansielle anleggsmidler</b>	6	<b>4 074 049</b>	<b>4 172 849</b>
<b>Sum anleggsmidler</b>		<b>4 857 298</b>	<b>6 601 546</b>
<b>Omløpsmidler</b>			
<b>Varer</b>			
Varer	10	3 483 370	2 928 105
<b>Sum varer</b>		<b>0</b>	<b>0</b>
<b>Fordringer</b>			
Kundefordringer		5 011 761	5 869 702
Andre fordringer	2	1 036 506	694 558
Konsernfordringer		4 512 998	
<b>Sum fordringer</b>	6	<b>10 561 265</b>	<b>6 564 260</b>
<b>Investeringer</b>			
<b>Sum investeringer</b>		<b>0</b>	<b>0</b>
<b>Bankinnskudd, kontanter og lignende</b>			
Bankinnskudd, kontanter og lignende	7	500 406	4 287 887
<b>Sum bankinnskudd, kontanter og lignende</b>		<b>500 406</b>	<b>4 287 887</b>



## Balanse

Beløp i: NOK	Note	2020	2019
Sum omløpsmidler		14 545 041	13 780 252
<b>SUM EIENDELER</b>		<b>19 402 339</b>	<b>20 381 798</b>
<b>BALANSE - EGENKAPITAL OG GJELD</b>			
<b>Egenkapital</b>			
<b>Innskutt egenkapital</b>			
Selskapskapital	8	1 095 000	1 000 000
Overkurs		2 728 282	3 084 225
Annen innskutt egenkapital		0	0
<b>Sum innskutt egenkapital</b>		<b>3 823 282</b>	<b>4 084 225</b>
<b>Opptjent egenkapital</b>			
Annen egenkapital		5 266 492	2 475 118
<b>Sum opptjent egenkapital</b>		<b>5 266 492</b>	<b>2 475 118</b>
<b>Sum egenkapital</b>	9	<b>9 089 774</b>	<b>6 559 342</b>
<b>Gjeld</b>			
<b>Langsiktig gjeld</b>			
<b>Sum avsetninger for forpliktelser</b>		<b>0</b>	<b>0</b>
<b>Annen langsiktig gjeld</b>			
Gjeld til kredittinstitusjoner		129 003	240 721
Langsiktig konserngjeld			2 561 470
<b>Sum annen langsiktig gjeld</b>		<b>129 003</b>	<b>2 802 191</b>
<b>Sum langsiktig gjeld</b>		<b>0</b>	<b>0</b>
<b>Kortsiktig gjeld</b>			
Leverandørgjeld		3 241 220	3 502 978
Betalbar skatt	3		916 753
Skyldige offentlige avgifter		2 041 131	1 608 906
Kortsiktig konserngjeld		3 410 786	3 036 000
Annen kortsiktig gjeld		1 490 425	1 955 627
<b>Sum kortsiktig gjeld</b>		<b>10 183 562</b>	<b>11 020 264</b>



## Balanse

<b>Beløp i: NOK</b>	<b>Note</b>	<b>2020</b>	<b>2019</b>
Sum gjeld	6, 10	10 312 565	13 822 455
<b>SUM EGENKAPITAL OG GJELD</b>		<b>19 402 339</b>	<b>20 381 798</b>



Brønnøysundregistrene

ÅRSREGNSKAP FOR REGNSKAPSÅRET 2020 - GENERELL INFORMASJON

Journalnummer: 2021 633978

**Enheten**

Organisasjonsnummer: 998 540 860  
Organisasjonsform: Aksjeselskap  
Foretaksnavn: M CARLSEN & SØNN AS  
Forretningsadresse: Storlinna 88  
2760 BRANDBU

**Regnskapsår**

Årsregnskapets periode: 01.01.2020 - 31.12.2020

**Konsern**

Morselskap i konsern: Ja  
Konsernregnskap lagt ved: Nei

**Regnskapsregler**

Regler for små foretak benyttet: Ja  
Benyttet ved utarbeidelsen av  
årsregnskapet til selskapet: Regnskapslovens alminnelige regler

**Årsregnskapet fastsatt av kompetent organ**

Bekreftet av representant for selskapet: Roger Pettersen  
Dato for fastsettelse av årsregnskapet: 17.03.2021

**Grunnlag for avgivelse**

År 2020: Årsregnskap er elektronisk innlevert.  
År 2019: Tall er hentet fra elektronisk innlevert årsregnskap fra 2020.

*Det er ikke krav til at årsregnskapet m.v. som sendes til Regnskapsregisteret er undertegnet. Kontrollen på at dette er utført ligger hos revisor/enhetens øverste organ. Sikkerheten ivaretas ved at innsender har rolle/rettighet for innsending av årsregnskapet via Altinn, og ved at det bekreftes at årsregnskapet er fastsatt av kompetent organ.*

Brønnøysundregistrene, 21.08.2021



Organisasjonsnr: 998 540 860  
M CARLSEN & SØNN AS

## RESULTATREGNSKAP

<b>Beløp i: NOK</b>	<b>Note</b>	<b>2020</b>	<b>2019</b>
<b>RESULTATREGNSKAP</b>			
<b>Inntekter</b>			
Salgsinntekt		43 547 477	41 054 023
<b>Sum inntekter</b>		<b>43 547 477</b>	<b>41 054 023</b>
<b>Kostnader</b>			
Varekostnad		22 042 016	19 268 193
Lønnskostnad	2	14 113 570	12 688 491
Avskrivning på varige driftsmidler og immaterielle eiendeler	4	409 347	461 140
Annen driftskostnad	2	4 123 909	4 598 915
<b>Sum kostnader</b>		<b>40 688 843</b>	<b>37 016 739</b>
<b>Driftsresultat</b>		<b>2 858 634</b>	<b>4 037 284</b>
<b>Finansinntekter og finanskostnader</b>			
Inntekt på investering i datterselskap og tilknyttet selskap			
		725 760	
Annen renteinntekt		17 738	7 802
Annen finansinntekt			1 300
<b>Sum finansinntekter</b>		<b>743 498</b>	<b>9 102</b>
Annen rentekostnad		11 969	20 333
Annen finanskostnad		11 755	105 357
<b>Sum finanskostnader</b>		<b>23 724</b>	<b>125 690</b>
<b>Netto finans</b>		<b>719 773</b>	<b>-116 588</b>
<b>Ordinært resultat før skattekostnad</b>			
<b>Skattekostnad på ordinært resultat</b>	3	787 033	883 792
<b>Ordinært resultat etter skattekostnad</b>		<b>2 791 374</b>	<b>3 036 904</b>
<b>Årsresultat</b>		<b>2 791 374</b>	<b>3 036 904</b>
<b>Totalresultat</b>		<b>2 791 374</b>	<b>3 036 904</b>
<b>Overføringer og disponeringer</b>			
Ordinært utbytte			3 036 000
Avgitt konsernbidrag		2 660 413	
Overføringer til/fra annen egenkapital		130 961	904
<b>Sum overføringer og disponeringer</b>	9	<b>2 791 374</b>	<b>3 036 904</b>





Organisasjonsnr: 998 540 860  
M CARLSEN & SØNN AS

## BALANSE

Beløp i: NOK	Note	2020	2019
<b>BALANSE - EIENDELER</b>			
<b>Anleggsmidler</b>			
<b>Immaterielle eiendeler</b>			
Utsatt skattefordel	3	101 727	138 387
<b>Sum immaterielle eiendeler</b>		<b>101 727</b>	<b>138 387</b>
<b>Varige driftsmidler</b>			
Tomter, bygninger og annen fast eiendom			1 282 310
Driftsløsøre, inventar, verktøy, kontormaskiner og lignende		681 523	1 008 000
<b>Sum varige driftsmidler</b>	4, 10	<b>681 523</b>	<b>2 290 310</b>
<b>Finansielle anleggsmidler</b>			
Investering i datterselskap	5	4 020 749	4 020 749
Andre fordringer		53 300	152 100
<b>Sum finansielle anleggsmidler</b>	6	<b>4 074 049</b>	<b>4 172 849</b>
<b>Sum anleggsmidler</b>		<b>4 857 298</b>	<b>6 601 546</b>
<b>Omløpsmidler</b>			
<b>Varer</b>			
Varer	10	3 483 370	2 928 105
<b>Sum varer</b>		<b>0</b>	<b>0</b>
<b>Fordringer</b>			
Kundefordringer		5 011 761	5 869 702
Andre fordringer	2	1 036 506	694 558
Konsernfordringer		4 512 998	
<b>Sum fordringer</b>	6	<b>10 561 265</b>	<b>6 564 260</b>
<b>Investeringer</b>		<b>0</b>	<b>0</b>
<b>Bankinnskudd, kontanter og lignende</b>			
Bankinnskudd, kontanter og lignende	7	500 406	4 287 887
<b>Sum bankinnskudd, kontanter og lignende</b>		<b>500 406</b>	<b>4 287 887</b>
<b>Sum omløpsmidler</b>		<b>14 545 041</b>	<b>13 780 252</b>
<b>SUM EIENDELER</b>		<b>19 402 339</b>	<b>20 381 798</b>
<b>BALANSE - EGENKAPITAL OG GJELD</b>			



<b>Egenkapital</b>			
<b>Innskutt egenkapital</b>			
Selskapskapital	8	1 095 000	1 000 000
Overkurs		2 728 282	3 084 225
Annen innskutt egenkapital		0	0
<b>Sum innskutt egenkapital</b>		<b>3 823 282</b>	<b>4 084 225</b>
<b>Opptjent egenkapital</b>			
Annen egenkapital		5 266 492	2 475 118
<b>Sum opptjent egenkapital</b>		<b>5 266 492</b>	<b>2 475 118</b>
<b>Sum egenkapital</b>	<b>9</b>	<b>9 089 774</b>	<b>6 559 342</b>
<b>Gjeld</b>			
<b>Langsiktig gjeld</b>			
Sum avsetninger for forpliktelser		0	0
<b>Annen langsiktig gjeld</b>			
Gjeld til kredittinstitusjoner		129 003	240 721
Langsiktig konserngjeld			2 561 470
<b>Sum annen langsiktig gjeld</b>		<b>129 003</b>	<b>2 802 191</b>
<b>Sum langsiktig gjeld</b>		<b>0</b>	<b>0</b>
<b>Kortsiktig gjeld</b>			
Leverandørgjeld		3 241 220	3 502 978
Betalbar skatt	3		916 753
Skyldige offentlige avgifter		2 041 131	1 608 906
Kortsiktig konserngjeld		3 410 786	3 036 000
Annen kortsiktig gjeld		1 490 425	1 955 627
<b>Sum kortsiktig gjeld</b>		<b>10 183 562</b>	<b>11 020 264</b>
<b>Sum gjeld</b>	<b>6, 10</b>	<b>10 312 565</b>	<b>13 822 455</b>
<b>SUM EGENKAPITAL OG GJELD</b>		<b>19 402 339</b>	<b>20 381 798</b>



Organisasjonsnr: 998 540 860  
M CARLSEN & SØNN AS

NOTEOPPLYSNINGER - SELSKAP - alle poster oppgitt i hele tall

## Note

### Regnskapsprinsipper

Årsregnskapet er satt opp i samsvar med regnskapsloven 1998. Det er utarbeidet etter norske regnskapsstandarder. I utgangspunktet er det reglene for regnskapsoppstilling for små foretak som er benyttet. Hovedregel for vurdering og klassifisering av eiendeler og gjeld. Eiendeler bestemt til varig eie eller bruk er klassifisert som anleggsmidler. Andre eiendeler er klassifisert som omløpsmidler. Fordringer som skal tilbakebetales innen et år er uansett klassifisert som omløpsmidler. Ved klassifiseringen av kortsiktig og langsiktig gjeld er analoge kriterier lagt til grunn. Anleggsmidler vurderes til anskaffelseskost, men nedskrives til virkelig verdi når verdifallet forventes ikke å være forbigående. Anleggsmidler med begrenset økonomisk levetid avskrives planmessig. Langsiktig gjeld balanseføres til nominelt mottatt beløp på etableringstidspunktet. Langsiktig gjeld oppskrives ikke til virkelig verdi som følge av renteendring. Omløpsmidler vurderes til laveste av anskaffelseskost og virkelig verdi. Kortsiktig gjeld balanseføres til nominelt mottatt beløp på etableringstidspunktet. Kortsiktig gjeld oppskrives ikke til virkelig verdi som følge av renteendring. Enkelte poster er vurdert etter andre regler, og redegjøres for nedenfor. Varige driftsmidler Varige driftsmidler avskrives over forventet økonomisk levetid. Avskrivningene er som hovedregel fordelt lineært over antatt økonomisk levetid. Fordringer Kundefordringer og andre fordringer oppføres til pålydende etter fradrag for avsetning til forventet tap. Avsetning til tap gjøres på grunnlag av en individuell vurdering av de enkelte fordringene. I tillegg gjøres det for øvrige kundefordringer en uspesifisert avsetning for å dekke antatt tap. Skatter Skatter kostnadsføres når de påløper, det vil si at skattekostnaden er knyttet til det regnskapsmessige resultat før skatt. Skattekostnaden består av betalbar skatt (skatt på årets skattepliktige inntekt) og endring i netto utsatt skatt. Skattekostnaden fordeles på ordinært resultat og resultat av ekstraordinære poster i henhold til skattegrunnlaget. Utsatt skatt og utsatt skattefordel er presentert netto i balansen.

## Note

### Antall aksjer og aksjeeiere

<u>Aksjeklasse</u>	<u>Ant. aksjer</u>	<u>Pålydende</u>	<u>Bokført verdi</u>
Ordinære	1095.00	1000.00	1095000.00
<u>Aksjeeiere - fritekst</u>	<u>Antall</u>	<u>Eierandel</u>	<u>Aksjeklasse</u>
Elscoop Group AS	1095.00	100.00%	Ordinære
<u>Sum</u>	<u>Sum antall</u>	<u>Sum eierandel</u>	
	1095.00	100.00%	

## Note



1

Antall årsverk i regnskapsåret

Virksomheten har hatt følgende antall årsverk:  
23.00

**Note**

1

**Obligatorisk tjenstepensjon**

Er virksomheten pliktig til å ha tjenstepensjonsordning etter lov:  
Ja

Oppfyller pensjonsordning lovkravene: Ja



# Deloitte.

Deloitte AS  
Erik Børresens allé 2  
Postboks 2013 Strømsø  
NO-3003 Drammen  
Norway

Tel: +47 32 26 41 00  
Fax: +47 32 26 41 01  
www.deloitte.no

Til generalforsamlingen i M Carlsen & Sønn AS

UAVHENGIG REVISORS BERETNING

## Uttalelse om revisjonen av årsregnskapet

### Konklusjon

Vi har revidert M Carlsen & Sønn AS' årsregnskap som viser et overskudd på kr 2 791 374. Årsregnskapet består av balanse per 31. desember 2020, resultatregnskap for regnskapsåret avsluttet per denne datoen og noteopplysninger til årsregnskapet, herunder et sammendrag av viktige regnskapsprinsipper.

Etter vår mening er det medfølgende årsregnskapet avgitt i samsvar med lov og forskrifter og gir et rettviseende bilde av selskapets finansielle stilling per 31. desember 2020, og av dets resultater for regnskapsåret avsluttet per denne datoen i samsvar med regnskapslovens regler og god regnskapsskikk i Norge.

### Grunnlag for konklusjonen

Vi har gjennomført revisjonen i samsvar med lov, forskrift og god revisjonsskikk i Norge, herunder de internasjonale revisjonsstandardene International Standards on Auditing (ISA-ene). Våre oppgaver og plikter i henhold til disse standardene er beskrevet i Revisors oppgaver og plikter ved revisjon av årsregnskapet. Vi er uavhengige av selskapet slik det kreves i lov og forskrift, og har overholdt våre øvrige etiske forpliktelser i samsvar med disse kravene. Etter vår oppfatning er innhentet revisjonsbevis tilstrekkelig og hensiktsmessig som grunnlag for vår konklusjon.

### Styrets og daglig leders ansvar for årsregnskapet

Styret og daglig leder (ledelsen) er ansvarlig for å utarbeide årsregnskapet i samsvar med lov og forskrifter, herunder for at det gir et rettviseende bilde i samsvar med regnskapslovens regler og god regnskapsskikk i Norge. Ledelsen er også ansvarlig for slik internkontroll som den finner nødvendig for å kunne utarbeide et årsregnskap som ikke inneholder vesentlig feilinformasjon, verken som følge av misligheter eller utilsiktede feil.

Ved utarbeidelsen av årsregnskapet må ledelsen ta standpunkt til selskapets evne til fortsatt drift og opplyse om forhold av betydning for fortsatt drift. Forutsetningen om fortsatt drift skal legges til grunn for årsregnskapet så lenge det ikke er sannsynlig at virksomheten vil bli avviklet.

### Revisors oppgaver og plikter ved revisjonen av årsregnskapet

Vårt mål med revisjonen er å oppnå betryggende sikkerhet for at årsregnskapet som helhet ikke inneholder vesentlig feilinformasjon, verken som følge av misligheter eller utilsiktede feil, og å avgi en revisjonsberetning som inneholder vår konklusjon. Betryggende sikkerhet er en høy grad av sikkerhet, men ingen garanti for at en revisjon utført i samsvar med lov, forskrift og god revisjonsskikk i Norge, herunder ISA-ene, alltid vil avdekke vesentlig feilinformasjon som eksisterer. Feilinformasjon kan oppstå som følge av misligheter eller utilsiktede feil. Feilinformasjon blir vurdert som vesentlig dersom den enkeltvis eller samlet med rimelighet kan forventes å påvirke økonomiske beslutninger som brukerne foretar basert på årsregnskapet.

Som del av en revisjon i samsvar med lov, forskrift og god revisjonsskikk i Norge, herunder ISA-ene, utøver vi profesjonelt skjønn og utviser profesjonell skepsis gjennom hele revisjonen. I tillegg:

- identifiserer og anslår vi risikoen for vesentlig feilinformasjon i regnskapet, enten det skyldes misligheter eller utilsiktede feil. Vi utformer og gjennomfører revisjonshandlinger for å håndtere slike risikoer, og innhenter revisjonsbevis som er tilstrekkelig og hensiktsmessig som grunnlag for vår konklusjon. Risikoen for at vesentlig

Deloitte refers to one or more of Deloitte Touche Tohmatsu Limited ("DTL"), its global network of member firms, and their related entities (collectively, the "Deloitte organization"). DTL (also referred to as "Deloitte Global") and each of its member firms and related entities are legally separate and independent entities, which cannot obligate or bind each other in respect of third parties. DTL and each DTL member firm and related entity is liable only for its own acts and omissions, and not those of each other. DTL does not provide services to clients. Please see [www.deloitte.no](http://www.deloitte.no) to learn more.

© Deloitte AS

Registrert i Foretaksregisteret  
Medlemmer av Den norske Revisorforening  
Organisasjonsnummer: 980 211 282

Pemneo Dokumentnøkkel: ZSX2J-3DSGW-JEICK-LWLW8-ME4OL-7UMKP



## Deloitte.

side 2  
Uavhengig revisors beretning –  
M Carlsen & Sønn AS

feilinformasjon som følge av misligheter ikke blir avdekket, er høyere enn for feilinformasjon som skyldes utilsiktede feil, siden misligheter kan innebære samarbeid, forfalskning, bevisste utelatelser, uriktige fremstillinger eller overstyring av internkontroll.

- opparbeider vi oss en forståelse av den interne kontroll som er relevant for revisjonen, for å utforme revisjonshandlinger som er hensiktsmessige etter omstendighetene, men ikke for å gi uttrykk for en mening om effektiviteten av selskapets interne kontroll.
- evaluerer vi om de anvendte regnskapsprinsippene er hensiktsmessige og om regnskapsestimatene og tilhørende noteopplysninger utarbeidet av ledelsen er rimelige.
- konkluderer vi på hensiktsmessigheten av ledelsens bruk av fortsatt drift-forutsetningen ved avleggelsen av regnskapet, basert på innhentede revisjonsbevis, og hvorvidt det foreligger vesentlig usikkerhet knyttet til hendelser eller forhold som kan skape tvil av betydning om selskapets evne til fortsatt drift. Dersom vi konkluderer med at det eksisterer vesentlig usikkerhet, kreves det at vi i revisjonsberetningen henleder oppmerksomheten på tilleggsopplysningene i regnskapet, eller, dersom slike tilleggsopplysninger ikke er tilstrekkelige, at vi modifiserer vår konklusjon om årsregnskapet. Våre konklusjoner er basert på revisjonsbevis innhentet inntil datoen for revisjonsberetningen. Etterfølgende hendelser eller forhold kan imidlertid medføre at selskapet ikke fortsetter driften.
- evaluerer vi den samlede presentasjonen, strukturen og innholdet, inkludert tilleggsopplysningene, og hvorvidt årsregnskapet representerer de underliggende transaksjonene og hendelsene på en måte som gir et rettviseende bilde.

Vi kommuniserer med ledelsen blant annet om forhold av betydning som vi har avdekket i løpet av revisjonen, herunder om eventuelle svakheter av betydning i den interne kontrollen.

### Uttalelse om andre lovmessige krav

#### Konklusjon om registrering og dokumentasjon

Basert på vår revisjon av årsregnskapet som beskrevet ovenfor, og kontrollhandlinger vi har funnet nødvendig i henhold til internasjonal standard for attestasjonsoppdrag (ISAE) 3000 «Attestasjonsoppdrag som ikke er revisjon eller forenklet revisorkontroll av historisk finansiell informasjon», mener vi at ledelsen har oppfylt sin plikt til å sørge for ordentlig og oversiktlig registrering og dokumentasjon av selskapets regnskapsopplysninger i samsvar med lov og god bokføringsskikk i Norge.

Drammen, 9. mars 2021  
Deloitte AS

Vidar Nesse  
statsautorisert revisor

Pemneo Dokumentnøkkel: ZSX2J-3DSGW-JEICK-LWLW8-ME4OL-7UMRP



# PENNEO

Signaturene i dette dokumentet er juridisk bindende. Dokument signert med "Penneo"™ - sikker digital signatur.  
De signerende parter sin identitet er registrert, og er listet nedenfor.

"Med min signatur bekrefter jeg alle datoer og innholdet i dette dokument."

## Vidar Nesse

Statsautorisert revisor

Serienummer: 9578-5994-4-514762

IP: 84.208.xxx.xxx

2021-03-10 08:51:14Z



Penneo Dokumentnøkkel: ZSX2I-3DSGW-JEICK-LWLW8-ME4OL-7UMRP

Dokumentet er signert digitalt, med **Penneo.com**. Alle digitale signatur-data i dokumentet er sikret og validert av den datamaskin-utregnede hash-verdien av det opprinnelige dokument. Dokumentet er låst og tids-stemplet med et sertifikat fra en betrodd tredjepart. All kryptografisk bevis er integrert i denne PDF, for fremtidig validering (hvis nødvendig).

### Hvordan bekrefter at dette dokumentet er originalen?

Dokumentet er beskyttet av ett Adobe CDS sertifikat. Når du åpner dokumentet i

Adobe Reader, skal du kunne se at dokumentet er sertifisert av **Penneo e-signature service <penneo@penneo.com>**. Dette garanterer at innholdet i dokumentet ikke har blitt endret.

Det er lett å kontrollere de kryptografiske beviser som er lokalisert inne i dokumentet, med Penneo validator - <https://penneo.com/validate>



---

**Årsoppgjør**

---

**M Carlsen & Sønn AS**  
**2020**

**Resultatregnskap****M Carlsen & Sønn AS**

	Note	2020	2019
Salgsinntekter		43 847 477	41 084 023
<b>Sum driftsinntekter</b>		<b>43 547 477</b>	<b>41 054 023</b>
Varekostnad		22 042 016	19 268 193
Lønnskostnad	2	14 113 870	12 688 491
Avskrivning varige driftsmidler	4	409 347	481 140
Annen driftskostnad	2	4 123 909	4 598 915
<b>Sum driftskostnad</b>		<b>40 688 843</b>	<b>37 016 739</b>
<b>Driftsresultat</b>		<b>2 858 634</b>	<b>4 037 284</b>
Inntekt på investering i datterselskap		728 780	0
Annen renteinntekt		17 738	7 802
Annen finansinntekt		0	1 300
<b>Sum finansinntekter</b>		<b>743 498</b>	<b>9 102</b>
Annen rentekostnad		11 969	20 333
Annen finanskostnad		11 768	105 387
<b>Sum finanskostnader</b>		<b>23 724</b>	<b>125 690</b>
<b>Sum netto finansposter</b>		<b>719 773</b>	<b>-116 588</b>
<b>Ordinært resultat før skattekostnad</b>		<b>3 578 407</b>	<b>3 920 696</b>
Skattekostnad på ordinært resultat	3	787 033	883 792
<b>Ordinært resultat</b>		<b>2 791 374</b>	<b>3 036 904</b>
<b>Årsresultat</b>		<b>2 791 374</b>	<b>3 036 904</b>
Overført annen egenkapital		130 961	904
Avsatt til konsernbidrag		2 660 413	0
Avsatt til utbytte		0	3 036 000
<b>Sum disponert</b>	9	<b>2 791 374</b>	<b>3 036 904</b>

M Carlsen &amp; Sønn AS Org.nr. 998540860

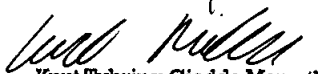
**Balanse****M Carlsen & Sønn AS**

	Note	2020	2019
<b>Eiendeler</b>			
<b>Anleggsmidler</b>			
<b>Immaterielle eiendeler</b>	4		
Utsatt skattefordel	3	101 727	138 387
<b>Sum immaterielle eiendeler</b>		<b>101 727</b>	<b>138 387</b>
<b>Varige driftsmidler</b>			
Tomter, bygninger og annen fast eiendom		0	1 282 310
Driftsløsøre, inventar, verktøy o.l.		681 523	1 008 000
<b>Sum varige driftsmidler</b>	4, 10	<b>681 523</b>	<b>2 290 310</b>
<b>Finansielle anleggsmidler</b>			
Investeringer i datterselskap	5	4 020 749	4 020 749
Andre langsiktige fordringer		53 300	182 100
<b>Sum finansielle anleggsmidler</b>	6	<b>4 074 049</b>	<b>4 172 849</b>
<b>Sum anleggsmidler</b>		<b>4 857 298</b>	<b>6 601 546</b>
<b>Omløpsmidler</b>			
<b>Varer</b>	10	<b>3 483 370</b>	<b>2 928 105</b>
<b>Fordringer</b>			
Kundefordringer		5 011 761	5 869 702
Kortsiktige konsernfordringer		4 812 998	0
Andre fordringer	2	1 036 506	694 558
<b>Sum fordringer</b>	6	<b>10 561 265</b>	<b>6 564 260</b>
<b>Bankinnskudd, kontanter o.l.</b>	7	<b>500 406</b>	<b>4 287 887</b>
<b>Sum omløpsmidler</b>		<b>14 545 041</b>	<b>13 780 252</b>
<b>Sum eiendeler</b>		<b>19 402 339</b>	<b>20 381 798</b>

M Carlsen &amp; Sønn AS Org.nr. 998540860

**Balanse****M Carlsen & Sønn AS**

	Note	2020	2019
<b>Egenkapital og gjeld</b>			
<b>Egenkapital</b>			
<b>Innskutt egenkapital</b>			
Aksjekapital	8	1 095 000	1 000 000
Overkurs		2 728 282	3 084 225
<b>Sum innskutt egenkapital</b>		<b>3 823 282</b>	<b>4 084 225</b>
<b>Opptjent egenkapital</b>			
Annen egenkapital		5 266 492	2 475 118
<b>Sum opptjent egenkapital</b>		<b>5 266 492</b>	<b>2 475 118</b>
<b>Sum egenkapital</b>	9	<b>9 089 774</b>	<b>6 559 342</b>
<b>Gjeld</b>			
<b>Annen langsiktig gjeld</b>			
Gjeld til kredittinstitusjoner		129 003	240 721
Langsiktig konserngjeld		0	2 581 470
<b>Sum annen langsiktig gjeld</b>		<b>129 003</b>	<b>2 802 191</b>
<b>Kortsiktig gjeld</b>			
Leverandørgjeld		3 241 221	3 502 978
Betalbar skatt	3	0	916 753
Skyldige offentlige avgifter		2 041 131	1 608 906
Utbytte		0	3 036 000
Kortsiktig konserngjeld		3 410 786	0
Annen kortsiktig gjeld		1 490 425	1 955 827
<b>Sum kortsiktig gjeld</b>		<b>10 183 562</b>	<b>11 020 264</b>
<b>Sum gjeld</b>	6, 10	<b>10 312 565</b>	<b>13 822 455</b>
<b>Sum egenkapital og gjeld</b>		<b>19 402 339</b>	<b>20 381 798</b>

Brandbu, 09.03.2021  
Styret for M Carlsen & Sønn AS  
Runar Moss  
Styrets leder  
Jan Einar Rebne  
Styremedlem  
Knut Tybring-Gjedde Morseth  
Styremedlem  
Rune Carlsen  
Daglig leder

M Carlsen &amp; Sønn AS Org.nr. 998540860



---

## Noter

---

### Note 1 Regnskapsprinsipper

Årsregnskapet er satt opp i samsvar med regnskapslovens bestemmelser og god regnskapsskikk for små foretak.

#### **Bruk av estimater**

Ledelsen har brukt estimater og forutsetninger som har påvirket resultatregnskapet og verdsettelsen av eiendeler og gjeld, samt usikre eiendeler og forpliktelser på balansedagen under utarbeidelsen av årsregnskapet i henhold til god regnskapsskikk.

#### **Salgsinntekter**

Inntekter fra salg av varer resultatføres når levering har funnet sted og det vesentligste av risiko og avkastning er overført. Dette vil normalt være tilfellet når varen er levert til kunden. Inntektene regnskapsføres med verdien av vederlaget på transaksjonstidspunktet.

Inntekt fra salg av tjenester regnskapsføres i takt med at arbeidet utføres og krav på vederlag oppstår. Inntektene regnskapsføres med verdien av vederlaget på transaksjonstidspunktet.

#### **Pensjoner**

Selskapet har kun innskuddsplaner som periodiseres etter sammenstillingsprinsippet. Årets innskudd til pensjonsordningen kostnadsføres.

Forsikrede pensjonsforpliktelser knyttet til ytelsesordninger balanseføres ikke. Alle innbetalinger til forsikringsselskapet, også innbetalinger til pensjonspremiefond, kostnadsføres. Pensjonsforpliktelser knyttet til AFP-ordningen balanseføres ikke.

#### **Skatter**

Skattekostnaden sammenstilles med regnskapsmessig resultat før skatt. Skatt knyttet til egenkapitaltransaksjoner, for eksempel konsernbidrag, føres mot egenkapitalen.

Skattekostnaden i resultatregnskapet omfatter både periodens betalbare skatt og endring i utsatt skatt. Utsatt skatt er beregnet på grunnlag av de midlertidige forskjeller som eksisterer mellom regnskapsmessige og skattemessige verdier, samt skattemessig underskudd til fremføring ved utgangen av regnskapsåret. Skatteøkende og skattereduserende midlertidige forskjeller som reverserer eller kan reversere i samme periode er utlignet.

#### **Hovedregel for vurdering og klassifisering av eiendeler og gjeld**

Eiendeler bestemt til varig eie eller bruk er klassifisert som anleggsmidler. Andre eiendeler er klassifisert som omløpsmidler. Fordringer som skal tilbakebetales innen et år er klassifisert som omløpsmidler. Ved klassifisering av kortsiktig og langsiktig gjeld er tilsvarende kriterier lagt til grunn.

Omløpsmidler vurderes til laveste av anskaffelseskost og virkelig verdi.

Anleggsmidler med begrenset økonomisk levetid avskrives lineært over driftsmidlets forventede levetid. Direkte vedlikehold av driftsmidler kostnadsføres løpende under driftskostnader, mens påkostninger eller forbedringer tillegges driftsmidlets kostpris og avskrives i takt med avskrivning av driftsmidlet. Dersom gjenvinnbart beløp av driftsmiddelet er lavere enn balanseført verdi foretas nedskrivning til gjenvinnbart beløp. Gjenvinnbart beløp er det høyeste av netto salgsværdi og verdi i bruk. Verdi i bruk er nåverdien av de fremtidige kontantstrømmene som eiendelen forventes å generere.

#### **Aksjer og andeler klassifisert som anleggsmidler**

Aksjer hvor selskapet ikke har betydelig innflytelse, er vurdert etter kostmetoden. Investeringene nedskrives til virkelig verdi ved verdifall som forventes ikke å være forbigående. Mottatt utbytte og konsernbidrag fra selskapene inntektsføres som annen finansinntekt.



## Noter

### Varer

Varelager regnskapsføres til det laveste av anskaffelseskost og netto salgspris. Netto salgspris er estimert salgspris ved ordinær drift etter fradrag for beregnede nødvendige utgifter for gjennomføring av salget. Anskaffelseskost tilordnes ved bruk av FIFO metoden og inkluderer utgifter påløpt ved anskaffelse av varene og kostnader for å bringe varene til nåværende tilstand og plassering.

### Fordringer

Kundefordringer og andre fordringer er oppført i balansen til pålydende etter fradrag for avsetning til forventet tap. Avsetning til tap gjøres på grunnlag av individuelle vurderinger av de enkelte fordringene. I tillegg gjøres det for øvrige kundefordringer en uspesifisert avsetning for å dekke antatt tap på krav.

### Bankinnskudd, kontanter og lignende

Bankinnskudd, kontanter ol. inkluderer kontanter, bankinnskudd og andre betalingsmidler med forfallsdato som er kortere enn tre måneder fra anskaffelse.

### Konsernkonto

Selskapets kontantbeholdning/kassekreditt inngår i konsernets konsernkontoordning. Toppkontoen eies av øverste mor-selskap i konsernet, Elscoop Group AS. Positiv eller negativ innstående på bankkontoen blir klassifisert som kortsiktig mellomværende med Elscoop Group AS.

### Note 2 Lønnskostnader mv

	2020	2019
Lønninger	11 852 366	10 474 726
Arbeidsgiveravgift	1 678 018	1 564 984
Pensjonskostnader	480 120	428 320
Andre ytelser	103 069	220 462
Sum	14 113 570	12 688 491
Antall årsverk	23	20

### Ytelser til daglig leder:

	2020	2019
Lønn og annen godtgjørelse	981 948	839 146
Andre ytelser	9 999	9 768
	991 947	848 914

Styrehonorar utgjør 32 000

Selskapet har gitt lån til fordel for aksjonær og styremedlem som per 31.12.2020 utgjorde 45 000 (85 000 i fjor)

Selskapet er pliktig til å ha tjenstepensjonsordning etter lov om obligatorisk tjenstepensjon. Selskapets pensjonsordninger tilfredstiller kravene i denne loven.

### Honorar til revisor:

	2020	2019
Lovpålagt revisjon	112 000	61 624
Andre tjenester	3 150	52 425

Revisjonshonorar er eks. mva.



## Noter

### Note 3 Skatt

#### Årets skattekostnad fremkommer slik

	2020	2019
Skatt på årets resultat	750 373	916 753
Endring utsatt skatt	36 661	-32 961
Årets skattekostnad	787 033	883 792

#### Beregning av skattepliktig inntekt

	2020	2019
Resultat før skatter	3 578 407	3 920 696
Permanente forskjeller	-726 742	117 245
Endringer midlertidige forskjeller	-166 639	129 120
Mottatt konsernbidrag	725 760	0
Årets skattegrunnlag	3 410 786	4 167 061
Betalbar skatt	750 373	916 753
Skatt på avgitt konsernbidrag	750 373	0
Skyldig betalbar skatt	0	916 753

#### Spesifikasjoner av grunnlag utsatt skatt

##### Forskjeller som utlignes

	2020	2019	Endring
Anleggsmidler	-350 885	-236 520	-114 365
Varelager	-50 000	-50 000	0
Fordringer	-35 611	-42 811	6 900
Gevinst og tapskonto	-25 896	0	-25 896
Regnskapsmessige avsetninger	0	-300 000	300 000
Sum	-462 392	-629 031	166 639
Utsatt skatt	-101 727	-138 387	36 661

### Note 4 Anleggsmiddel

	Tomter	Transportmidler	Driftsløssøre, Inventar o.l.	Sum
Anskaffelseskost 01.01.	1 282 310	2 250 286	1 373 113	4 905 710
Tilgang	0	63 006	19 864	82 870
Avgang	1 282 310	0	0	1 282 310
Anskaffelseskost 31.12.	0	2 313 292	1 392 977	3 706 270
Akk. av- og nedskr. 01.01.	0	1 306 686	1 308 713	2 615 400
Årets avskrivninger	0	378 011	34 335	409 347
Årets avgang	0	0	0	82 870
Akk. av- og nedskr. 31.12.	0	1 681 698	1 343 049	3 024 747
Balanseført 31.12.	0	631 594	49 928	681 523
Økonomisk levetid	Ubestemt	5 år	3 - 5 år	
Avskrivningsplan	I/A	Lineær	Lineær	

### Note 5 Aksjer i datterselskaper

#### Andeler i datterselskaper

	Kommune	Balanseført verdi	Eierandel	Egenkapital siste år	Resultat siste år
M Carlsen og Sønn Jevnaker AS	Jevnaker	4 020 749	100%	1 837 774	599 997
Sum		4 020 749			

RC  
du R



## Noter

### Note 6 Langsiktige fordringer og gjeld

Selskapet hadde ved utgangen av året fordringer på kr. 213 200 som forfaller senere enn ett år. Videre hadde selskapet gjeld på kr. 0 som forfaller mer enn 5 år frem i tid.

### Note 7 Bundne midler

I posten bankinnskudd, kontanter mv. inngår bundne bankinnskudd med kr 498 406 (kr. 497 198 i 2019)

### Note 8 Aksjekapital og aksjonærinformasjon

Aksjekapitalen i selskapet pr 31.12 består av:

	Antall	Pålydende	Balanseført
Aksjer	1 098	1 000	1 095 000

### Eierstruktur

De største aksjonærene i selskapet pr. 31.12 var:

	Antall	Eierandel	Stemmeandel
Elscoop Group AS	1 098	100%	100%

### Note 9 Egenkapital

Endring egenkapital

	Aksjekapital	Overkurs	Annen egenkapital	Sum
Egenkapital 01.01.	1 000 000	3 084 228	2 476 118	6 559 342
Årets resultat	0	0	2 791 374	2 791 374
Avgitt konsernbidrag	0	-2 660 413	0	-2 660 413
Kapitalforhøyelse	95 000	2 466 470	0	2 561 470
Avvik avsatt og utd. utb. i fjor	0	-162 000	0	-162 000
<b>Egenkapital 31.12.</b>	<b>1 095 000</b>	<b>2 728 282</b>	<b>5 266 492</b>	<b>9 089 774</b>

### Note 10 Pantstillelser og garantier




	2020	2019
Gjeld sikret ved pant	120 003	2 802 191
Bokført verdi av eiendeler stilt som sikkerhet for selskapet forpliktelse	2020	2019
Driftsløsøre	892 702	904 000
Varelager	3 483 370	2 928 108
<b>Sum</b>	<b>4 076 072</b>	<b>3 832 105</b>

### Note 11 Hendelser etter balansedag

Det har ikke intrådt spesielle hendelser etter som påvirker verdiene i årsregnskapet.

**Balanse****M Carlsen & Sønn AS**

	Note	2020	2019
<b>Egenkapital og gjeld</b>			
<b>Egenkapital</b>			
<b>Innskutt egenkapital</b>			
Aksjekapital	8	1 098 000	1 000 000
Overkurs		2 728 282	3 084 225
<b>Sum innskutt egenkapital</b>		<b>3 823 282</b>	<b>4 084 225</b>
<b>Opptjent egenkapital</b>			
Annen egenkapital		5 266 492	2 475 118
<b>Sum opptjent egenkapital</b>		<b>5 266 492</b>	<b>2 475 118</b>
<b>Sum egenkapital</b>	9	<b>9 089 774</b>	<b>6 559 342</b>
<b>Gjeld</b>			
<b>Annen langsiktig gjeld</b>			
Gjeld til kredittinstitusjoner		129 003	240 721
Langsiktig konserngjeld		0	2 561 470
<b>Sum annen langsiktig gjeld</b>		<b>129 003</b>	<b>2 802 191</b>
<b>Kortsiktig gjeld</b>			
Leverandørgjeld		3 241 221	3 502 978
Betalbar skatt	3	0	916 753
Skyldige offentlige avgifter		2 041 131	1 608 906
Utbytte		0	3 036 000
Kortsiktig konserngjeld		3 410 786	0
Annen kortsiktig gjeld		1 490 425	1 955 627
<b>Sum kortsiktig gjeld</b>		<b>10 183 562</b>	<b>11 020 264</b>
<b>Sum gjeld</b>	6, 10	<b>10 312 565</b>	<b>13 822 455</b>
<b>Sum egenkapital og gjeld</b>		<b>19 402 339</b>	<b>20 381 798</b>

Brandbu, 09.03.2021  
Styret for M Carlsen & Sønn AS  
Rinar Moss  
Styrets leder  
Jan Einar Røbne  
Styremedlem  
Knut Tybring-Gjedde Morseth  
Styremedlem  
Rune Carlsen  
Daglig leder

M Carlsen &amp; Sønn AS Osg.nr. 998540860