



ÅRSREGNSKAPET FOR REGNSKAPSÅRET 2024 - GENERELL INFORMASJON

Enheten

Organisasjonsnummer: 911 761 181
Organisasjonsform: Aksjeselskap
Foretaksnavn: TANNGLEDE HOVDA AS
Forretningsadresse: Fusdal terrasse 3
1387 ASKER

Regnskapsår

Årsregnskapets periode: 01.01.2024 - 31.12.2024

Konsern

Morselskap i konsern: Nei

Regnskapsregler

Regler for små foretak benyttet: Ja
Benyttet ved utarbeidelsen av årsregnskapet til selskapet: Regnskapslovens alminnelige regler

Årsregnskapet fastsatt av kompetent organ

Bekreftet av representant for selskapet: HOVDA GRETHE BEFRING

Dato for fastsettelse av årsregnskapet: 13.03.2025

Grunnlag for avgivelse

År 2024: Årsregnskapet er elektronisk innlevert
År 2023: Tall er hentet fra elektronisk innlevert årsregnskap fra 2024

Det er ikke krav til at årsregnskapet m.v. som sendes til Regnskapsregisteret er undertegnet. Kontrollen på at dette er utført ligger hos revisor/enhetens øverste organ. Sikkerheten ivaretas ved at innsender har rolle/rettighet for innsending av årsregnskapet via Altinn, og ved at det bekreftes at årsregnskapet er fastsatt av kompetent organ.



Brønnøysundregistrene

Brønnøysundregistrene Årsregnskap regnskapsåret 2024 for 911761181

Postadresse: 8910 Brønnøysund

Telefoner: Opplysningstelefonen 75 00 75 00 Telefaks 75 00 75 05

E-post: firmapost@brreg.no Internett: www.brreg.no

Organisasjonsnummer: 974 760 673



Resultatregnskap

Beløp i: NOK	Note	2024	2023
RESULTATREGNSKAP			
Inntekter			
Salgsinntekt		10 830 582	9 420 351
Annen driftsinntekt		9 578	
Sum inntekter		10 840 160	9 420 351
Kostnader			
Varekostnad		4 777 342	4 201 776
Lønnskostnad	1	3 215 672	3 179 237
Avskrivning av driftsmidler og immaterielle eiendeler	2	562 400	530 101
Annen driftskostnad		1 304 626	1 329 286
Sum kostnader	3	9 860 040	9 240 400
Driftsresultat		980 121	179 951
Finansinntekter og finanskostnader			
Annen renteinntekt		46 256	34 089
Annen finansinntekt		4 654	4 046
Sum finansinntekter		50 910	38 135
Annen rentekostnad		200	281
Annen finanskostnad		1	
Sum finanskostnader		201	281
Netto finans		50 709	37 854
Ordinært resultat før skattekostnad		1 030 830	217 804
Skattekostnad på resultat	4	243 698	
Ordinært resultat etter skattekostnad		787 132	217 804
Årsresultat	5	787 132	217 804
Årsresultat etter minoritetsinteresser		787 132	217 804
Totalresultat		787 132	217 804



Resultatregnskap

Beløp i: NOK	Note	2024	2023
Overføringer og disponeringer			
Udekket tap		517 829	217 804
Avsatt til annen egenkapital		269 303	
Sum overføringer og disponeringer		787 132	217 804



Balanse

Beløp i: NOK	Note	2024	2023
BALANSE - EIENDELER			
Anleggsmidler			
Immaterielle eiendeler			
Utsatt skattefordel	4		
Goodwill	2	450 400	765 600
Sum immaterielle eiendeler		450 400	765 600
Varige driftsmidler			
Tomter, bygninger o.a. fast eiendom	2		
Maskiner og anlegg	2	136 087	
Skip og flytende installasjoner	2		
Driftsløsøre, inventar o.a. utstyr	2	426 523	655 823
Sum varige driftsmidler	2	562 610	655 823
Finansielle anleggsmidler			
Andre langsiktige fordringer	6		35 000
Sum finansielle anleggsmidler			35 000
Sum anleggsmidler		1 013 010	1 456 423
Omløpsmidler			
Varer			
Sum varer		50 769	54 620
Fordringer			
Kundefordringer	7	37 635	150 498
Andre kortsiktige fordringer		146 902	144 221
Sum fordringer		184 537	294 720
Bankinnskudd, kontanter og lignende			
Bankinnskudd, kontanter o.l.	8	2 980 272	2 032 344
Sum bankinnskudd, kontanter og lignende		2 980 272	2 032 344
Sum omløpsmidler		3 215 578	2 381 683
SUM EIENDELER		4 228 587	3 838 106



Balanse

Beløp i: NOK	Note	2024	2023
BALANSE - EGENKAPITAL OG GJELD			
Egenkapital			
Innskutt egenkapital			
Aksjekapital	9	30 000	30 000
Beholdning av egne aksjer	9		
Sum innskutt egenkapital		30 000	30 000
Opptjent egenkapital			
Annen egenkapital		269 303	
Udekket tap	10		517 829
Sum opptjent egenkapital		269 303	-517 829
Sum egenkapital	5	299 303	-487 829
Gjeld			
Langsiktig gjeld			
Utsatt skatt	4		
Annen langsiktig gjeld			
Langsiktig konserngjeld	6		
Øvrig langsiktig gjeld	6	2 695 893	3 330 213
Sum annen langsiktig gjeld		2 695 893	3 330 213
Sum langsiktig gjeld		2 695 893	3 330 213
Kortsiktig gjeld			
Leverandørgjeld		155 348	134 295
Betalbar skatt	4	243 698	
Skyldig offentlige avgifter		188 960	243 851
Annen kortsiktig gjeld		645 386	617 576
Sum kortsiktig gjeld		1 233 392	995 722
Sum gjeld		3 929 285	4 325 935
SUM EGENKAPITAL OG GJELD		4 228 587	3 838 106



Brønnøysundregistrene

ÅRSREGNSKAP FOR REGNSKAPSÅRET 2024 - GENERELL INFORMASJON

Journalnummer: 2025 337846

Enheten

Organisasjonsnummer: 911 761 181
Organisasjonsform: Aksjeselskap
Foretaksnavn: TANNGLEDE HOVDA AS
Forretningsadresse: FUSDAL TERRASSE 3
1387 ASKER

Regnskapsår

Årsregnskapets periode: 01.01.2024 - 31.12.2024

Konsern

Morselskap i konsern: Nei

Regnskapsregler

Regler for små foretak benyttet: Ja
Benyttet ved utarbeidelsen av
årsregnskapet til selskapet: Regnskapslovens alminnelige regler

Årsregnskapet fastsatt av kompetent organ

Bekreftet av representant for selskapet: HOVDA GRETHE BEFRING
Dato for fastsettelse av årsregnskapet: 13.03.2025

Revisjon

Årsregnskapet er utarbeidet av ekstern
autorisert regnskapsfører: Ja
Ekstern autorisert regnskapsfører har i
løpet av regnskapsåret bistått ved den
løpende regnskapsføringen eller utført
andre tjenester for selskapet enn å
utarbeide årsregnskapet: Ja

Grunnlag for avgivelse

År 2024: Årsregnskap er elektronisk innlevert.
År 2023: Tall er hentet fra elektronisk innlevert årsregnskap fra 2024.

Det er ikke krav til at årsregnskapet m.v. som sendes til Regnskapsregisteret er undertegnet. Kontrollen på at dette er utført ligger hos revisor/enhetens øverste organ. Sikkerheten ivaretas ved at innsender har rolle/rettighet for innsending av årsregnskapet via Altinn, og ved at det bekreftes at årsregnskapet er fastsatt av kompetent organ.

Brønnøysundregistrene, 19.03.2025



Organisasjonsnr: 911 761 181
TANNGLEDE HOVDA AS

RESULTATREGNSKAP

Beløp i: NOK	Note	2024	2023
RESULTATREGNSKAP			
Inntekter			
Salgsinntekt		10 830 582	9 420 351
Annen driftsinntekt		9 578	
Sum inntekter		10 840 160	9 420 351
Kostnader			
Varekostnad		4 777 342	4 201 776
Lønnskostnad	1	3 215 672	3 179 237
Avskrivning av driftsmidler og immaterielle eiendeler	2	562 400	530 101
Annen driftskostnad		1 304 626	1 329 286
Sum kostnader	3	9 860 040	9 240 400
Driftsresultat		980 121	179 951
Finansinntekter og finanskostnader			
Annen renteinntekt		46 256	34 089
Annen finansinntekt		4 654	4 046
Sum finansinntekter		50 910	38 135
Annen rentekostnad		200	281
Annen finanskostnad		1	
Sum finanskostnader		201	281
Netto finans		50 709	37 854
Ordinært resultat før skattekostnad			
Skattekostnad på resultat	4	1 030 830	217 804
Ordinært resultat etter skattekostnad		787 132	217 804
Årsresultat	5	787 132	217 804
Årsresultat etter minoritetsinteresser		787 132	217 804
Totalresultat		787 132	217 804
Overføringer og disponeringer			
Udekket tap		517 829	217 804
Avsatt til annen egenkapital		269 303	
Sum overføringer og disponeringer		787 132	217 804





Organisasjonsnr: 911 761 181
TANNGLEDE HOVDA AS

BALANSE

Beløp i: NOK	Note	2024	2023
BALANSE - EIENDELER			
Anleggsmidler			
Immaterielle eiendeler			
Utsatt skattefordel	4		
Goodwill	2	450 400	765 600
Sum immaterielle eiendeler		450 400	765 600
Varige driftsmidler			
Tomter, bygninger o.a. fast eiendom	2		
Maskiner og anlegg	2	136 087	
Skip og flytende installasjoner	2		
Driftsløsøre, inventar o. a. utstyr	2	426 523	655 823
Sum varige driftsmidler	2	562 610	655 823
Finansielle anleggsmidler			
Andre langsiktige fordringer	6		35 000
Sum finansielle anleggsmidler			35 000
Sum anleggsmidler		1 013 010	1 456 423
Omløpsmidler			
Varer			
Sum varer		50 769	54 620
Fordringer			
Kundefordringer	7	37 635	150 498
Andre kortsiktige fordringer		146 902	144 221
Sum fordringer		184 537	294 720
Bankinnskudd, kontanter og lignende			
Bankinnskudd, kontanter o. l.	8	2 980 272	2 032 344
Sum bankinnskudd, kontanter og lignende		2 980 272	2 032 344
Sum omløpsmidler		3 215 578	2 381 683
SUM EIENDELER		4 228 587	3 838 106
BALANSE - EGENKAPITAL OG GJELD			



Egenkapital			
Innskutt egenkapital			
Aksjekapital	9	30 000	30 000
Beholdning av egne aksjer	9		
Sum innskutt egenkapital		30 000	30 000
Opptjent egenkapital			
Annen egenkapital		269 303	
Udekket tap	10		517 829
Sum opptjent egenkapital		269 303	-517 829
Sum egenkapital	5	299 303	-487 829
Gjeld			
Langsiktig gjeld			
Utsatt skatt	4		
Annen langsiktig gjeld			
Langsiktig konserngjeld	6		
Øvrig langsiktig gjeld	6	2 695 893	3 330 213
Sum annen langsiktig gjeld		2 695 893	3 330 213
Sum langsiktig gjeld		2 695 893	3 330 213
Kortsiktig gjeld			
Leverandørgjeld		155 348	134 295
Betalbar skatt	4	243 698	
Skyldig offentlige avgifter		188 960	243 851
Annen kortsiktig gjeld		645 386	617 576
Sum kortsiktig gjeld		1 233 392	995 722
Sum gjeld		3 929 285	4 325 935
SUM EGENKAPITAL OG GJELD		4 228 587	3 838 106



Organisasjonsnr: 911 761 181
TANNGLEDE HOVDA AS

NOTEOPPLYSNINGER - SELSKAP - alle poster oppgitt i hele tall

Note

Antall årsverk i regnskapsåret
5.00

<u>Sum</u>	<u>Beløp</u>
<u>Balanseført verdi 31.12.</u>	<u>Varige driftsmidler Immaterielle eiend.</u>

Konsernregnskap

Morselskapet sitt navn

Forretningskontor for morselskapet

Begrunnelse for at datterselskap er utelatt fra konsolideringen

<u>Samlet beløp - tilknyttet selskap</u>	<u>Årets</u>	<u>Fjorårets</u>
--	--------------	------------------

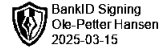
<u>Samlet beløp - foretak i samme konsern</u>	<u>Årets</u>	<u>Fjorårets</u>
---	--------------	------------------

<u>Samlet beløp - foretak i samme konsern</u>	<u>Årets</u>	<u>Fjorårets</u>
---	--------------	------------------

<u>Samlet beløp - felles kontrollert virksomhet</u>	<u>Årets</u>	<u>Fjorårets</u>
---	--------------	------------------

<u>Pantstillelse</u>	<u>Beløp</u>
----------------------	--------------

<u>Beholdning av egne aksjer</u>	<u>Antall</u>	<u>Pålydende</u>	<u>Andel av aksjek.</u>
----------------------------------	---------------	------------------	-------------------------



Til generalforsamlingen i Tanglede Hovda AS

Uavhengig revisors beretning

Konklusjon

Vi har revidert Tanglede Hovda AS sitt årsregnskap som viser et overskudd på kr 787 132. Årsregnskapet består av balanse per 31. desember 2024 og resultatregnskap for regnskapsåret avsluttet per denne datoen og noter til årsregnskapet, herunder et sammendrag av viktige regnskapsprinsipper.

Etter vår mening

- oppfyller årsregnskapet gjeldende lovkrav
- gir årsregnskapet et rettviseende bilde av selskapets finansielle stilling per 31. desember 2024, og av dets resultat for regnskapsåret avsluttet per denne datoen i samsvar med regnskapslovens regler og god regnskapsskikk i Norge.

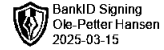
Grunnlag for konklusjonen

Vi har gjennomført revisjonen i samsvar med de internasjonale revisjonsstandardene International Standards of Auditing (ISA-ene). Våre oppgaver og plikter i henhold til disse standardene er beskrevet nedenfor under Revisors oppgaver og plikter ved revisjon av årsregnskapet. Vi er uavhengige av selskapet slik det kreves i lov, forskrift og International Code of Ethics for Professional Accountants utstedt av the International Ethics Standards Board for Accountants, og vi har overholdt våre øvrige etiske forpliktelser i samsvar med disse kravene. Innhentet revisjonsbevis er etter vår vurdering tilstrekkelig og hensiktsmessig som grunnlag for vår konklusjon.

Ledelsens ansvar

Ledelsen er ansvarlig for å utarbeide årsregnskapet i samsvar med lov og forskrifter, herunder for at det gir et rettviseende bilde i samsvar med regnskapslovens regler og god regnskapsskikk i Norge. Ledelsen er også ansvarlig for slik intern kontroll som den finner nødvendig for å kunne utarbeide et årsregnskap som ikke inneholder vesentlig feilinformasjon, verken som følge av misligheter eller utilsiktede feil.

Ved utarbeidelsen av årsregnskapet må ledelsen ta standpunkt til selskapets evne til fortsatt drift og opplyse om forhold av betydning for fortsatt drift. Forutsetningen om fortsatt drift skal legges til grunn for årsregnskapet så lenge det ikke er sannsynlig at virksomheten vil bli avvirket.



Revisors oppgaver og plikter

Vårt mål er å oppnå betryggende sikkerhet for at årsregnskapet som helhet ikke inneholder vesentlig feilinformasjon, verken som følge av misligheter eller utilsiktede feil, og å avgi en revisjonsberetning som inneholder vår konklusjon. Betryggende sikkerhet er en høy grad av sikkerhet, men ingen garanti for at en revisjon utført i samsvar med lov, forskrift og god revisjonsskikk i Norge, herunder ISA-ene, alltid vil avdekke vesentlig feilinformasjon som eksisterer. Feilinformasjon kan oppstå som følge av misligheter eller utilsiktede feil. Feilinformasjon blir vurdert som vesentlig dersom den enkeltvis eller samlet med rimelighet kan forventes å påvirke økonomiske beslutninger som brukerne foretar basert på årsregnskapet. For videre beskrivelse av revisors oppgaver og plikter vises det til <https://revisorforeningen.no/revisjonsberetninger>

Fredrikstad, 15. mars 2025

Borg Revisjon AS

Org.nr. 931 776 207

Dokumentet er elektronisk signert

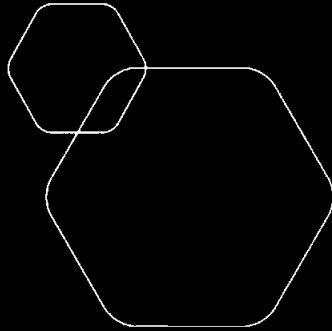
Ole-Petter Hansen
Statsautorisert revisor





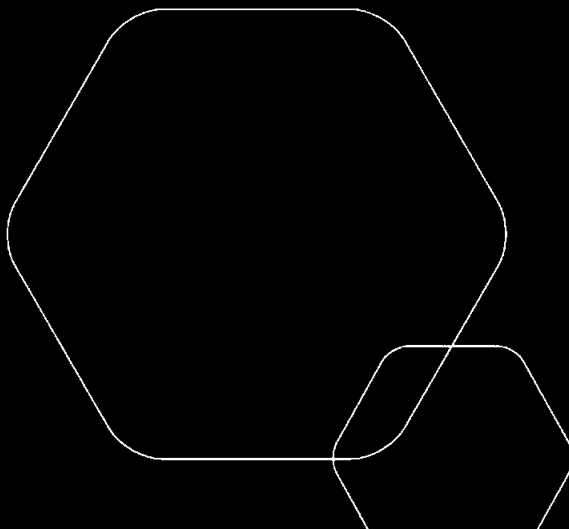
BankID Signing
HOVDA GRETHE BEFRING
2025-03-14

BankID Signing
Jan-Sigurd Sørensen
2025-03-14



Årsregnskap 2024 TANNGLEDE HOVDA AS

Resultatregnskap
Balanse
Noter til regnskapet



Org.nr.: 911 761 181



RESULTATREGNSKAP

TANNGLEDE HOVDA AS

DRIFTSINNTEKTER OG DRIFTSKOSTNADER	Note	2024	2023
Salgsinntekt		10 830 582	9 420 351
Annen driftsinntekt		9 578	0
Sum driftsinntekter		10 840 160	9 420 351
Varekostnad		4 777 342	4 201 776
Lønnskostnad	1	3 215 672	3 179 237
Avskrivning av driftsmidler og immaterielle eiendeler	2	562 400	530 101
Annen driftskostnad		1 304 626	1 329 286
Sum driftskostnader	3	9 860 040	9 240 400
Driftsresultat		980 121	179 951
FINANSINNTEKTER OG FINANSKOSTNADER			
Annen renteinntekt		46 256	34 089
Annen finansinntekt		4 654	4 046
Annen rentekostnad		200	281
Annen finanskostnad		1	0
Resultat av finansposter		50 709	37 854
Resultat før skattekostnad		1 030 830	217 804
Skattekostnad på resultat	4	243 698	0
Resultat		787 132	217 804
Årsresultat	5	787 132	217 804
OVERFØRINGER			
Avsatt til annen egenkapital		269 303	0
Overført til udekket tap		-517 829	-217 804
Sum overføringer		787 132	217 804



BALANSE

TANNGLEDE HOVDA AS

EIENDELER	Note	2024	2023
ANLEGGSMIDLER			
IMMATERIELLE EIENDELER			
Goodwill	2	450 400	765 600
Sum immaterielle eiendeler		450 400	765 600
VARIGE DRIFTSMIDLER			
Maskiner og anlegg	2	136 087	0
Driftsløsøre, inventar o.a. utstyr	2	426 523	655 823
Sum varige driftsmidler	2	562 610	655 823
FINANSIELLE ANLEGGSMIDLER			
Andre langsiktige fordringer	6	0	35 000
Sum finansielle anleggsmidler		0	35 000
Sum anleggsmidler		1 013 010	1 456 423
OMLØPSMIDLER			
Lager av varer og annen beholdning		50 769	54 620
FORDRINGER			
Kundefordringer	7	37 635	150 498
Andre kortsiktige fordringer		146 902	144 221
Sum fordringer		184 537	294 720
Bankinnskudd, kontanter o.l.	8	2 980 272	2 032 344
Sum omløpsmidler		3 215 578	2 381 683
Sum eiendeler		4 228 587	3 838 106



BALANSE

TANNGLEDE HOVDA AS

EGENKAPITAL OG GJELD	Note	2024	2023
EGENKAPITAL			
INNSKUTT EGENKAPITAL			
Aksjekapital	9	30 000	30 000
Sum innskutt egenkapital		30 000	30 000
OPPTJENT EGENKAPITAL			
Annen egenkapital		269 303	0
Udekket tap	10	0	-517 829
Sum opptjent egenkapital		269 303	-517 829
Sum egenkapital	5	299 303	-487 829
GJELD			
ANNEN LANGSIKTIG GJELD			
Øvrig langsiktig gjeld	6	2 695 893	3 330 213
Sum annen langsiktig gjeld		2 695 893	3 330 213
KORTSIKTIG GJELD			
Leverandørgjeld		155 348	134 295
Betalbar skatt	4	243 698	0
Skyldig offentlige avgifter		188 960	243 851
Annen kortsiktig gjeld		645 386	617 576
Sum kortsiktig gjeld		1 233 392	995 722
Sum gjeld		3 929 285	4 325 935
Sum egenkapital og gjeld		4 228 587	3 838 106

13.03.2025
Styret i TANNGLEDE HOVDA AS

HOVDA GRETHE BEFRING
styreleder/daglig leder

Jan-Sigurd Sørensen
styremedlem



Regnskapsprinsipper

Årsregnskapet er satt opp i samsvar med regnskapsloven og NRS 8 - God regnskapsskikk for små foretak.

DRIFTSINNTEKTER

Inntektsføring ved salg av varer skjer på leveringstidspunktet. Tjenester inntektsføres etter hvert som de leveres.

SKATT

Skattekostnaden i resultatregnskapet omfatter både periodens betalbare skatt og endring i utsatt skatt. Utsatt skatt er beregnet med 22 % på grunnlag av de midlertidige forskjeller som eksisterer mellom regnskapsmessige og skattemessige verdier, samt ligningsmessig underskudd til fremføring ved utgangen av regnskapsåret. Skatteøkende og skattereduserende midlertidige forskjeller som reverserer eller kan reverseres i samme periode er utlignet og nettoført.

KLASSIFISERING OG VURDERING AV ANLEGGSMIDLER

Anleggsmidler omfatter eiendeler bestemt til varig eie og bruk. Anleggsmidler er vurdert til anskaffelseskost. Varige driftsmidler balanseføres og avskrives over driftsmidlets økonomiske levetid. Avskrivningsperioden for fast eiendom anskaffet etter 2009 er dekomponert i en del som gjelder råbygget og en del som gjelder faste tekniske installasjoner. Varige driftsmidler nedskrives til gjenvinnbart beløp ved verdifall som forventes ikke å være forbigående. Gjenvinnbart beløp er det høyeste av netto salgsverdi og verdi i bruk. Verdi i bruk er nåverdi av fremtidige kontantstrømmer knyttet til eiendelen. Nedskrivningen reverseres når grunnlaget for nedskrivningen ikke lenger er til stede.

KLASSIFISERING OG VURDERING AV OMLØPSMIDLER

Omløpsmidler og kortsiktig gjeld omfatter normalt poster som forfaller til betaling innen ett år etter balansedagen, samt poster som knytter seg til varekretsløpet. Omløpsmidler vurderes til laveste verdi av anskaffelseskost og virkelig verdi.

VARER

Varer er vurdert til det laveste av anskaffelseskost og netto salgsverdi.

FORDRINGER

Kundefordringer og andre fordringer oppføres til pålydende etter fradrag for avsetning til forventet tap. Avsetning til tap gjøres på grunnlag av en individuell vurdering av de enkelte fordringene.



Note 1 Lønnskostnader og ytelser, godtgjørelse til revisor

Lønnskostnader	2024	2023
Lønninger	2 567 127	2 564 469
Arbeidsgiveravgift	397 659	400 811
Pensjonskostnader	149 464	130 573
Andre ytelser	101 423	83 385
Sum	3 215 672	3 179 237

Selskapet har i 2024 sysselsatt 5 årsverk.

PENSJONSFORPLIKTELSER

Selskapet er pliktig til å ha tjenestepensjonsordning etter lov om obligatorisk tjenestepensjon. Selskapets pensjonsordninger tilfredsstiller kravene i denne lov.

REVISOR

Kostnadsført revisjonshonorar for 2024 utgjør kr 33 125 inkl. mva.

Note 2 Anleggsmidler

	Goodwill	Bygninger og tomter	Maskiner og anlegg
Anskaffelseskost pr. 01.01.24	1 576 000	1 964 354	
+ Tilgang kjøpte driftsmidler			153 987
= Anskaffelseskost 31.12.24	1 576 000	1 964 354	153 987
Akkumulerte avskrivninger 31.12.24	1 125 600	1 964 354	17 900
= Bokført verdi 31.12.24	450 400	0	136 087
Årets ordinære avskrivninger	315 200		17 900
Økonomisk levetid	5 år	5 år	5 år

	Driftsløsøre, inventar ol.	Sum
Anskaffelseskost pr. 01.01.24	1 285 407	4 825 760
+ Tilgang kjøpte driftsmidler		153 987
= Anskaffelseskost 31.12.24	1 285 407	4 979 747
Akkumulerte avskrivninger 31.12.24	858 884	3 966 738
= Bokført verdi 31.12.24	426 523	1 013 010
Årets ordinære avskrivninger	229 300	562 400
Økonomisk levetid	3-10 år	



Note 3 Spesifikasjon av driftskostnader etter art

	2024	2023
Varekostnad	4 777 342	4 201 776
Lønnskostnad	3 215 672	3 179 237
Avskrivning	562 400	530 101
Andre driftskostnader	1 304 626	1 329 286
Sum driftskostnader	9 860 040	9 240 400



Note 4 Skatt

Årets skattekostnad	2024	2023
Resultatført skatt på ordinært resultat:		
Betalbar skatt	243 698	0
Endring i utsatt skattefordel	0	0
Skattekostnad ordinært resultat	243 698	0
Skattepliktig inntekt:		
Resultat før skatt	1 030 830	217 804
Permanente forskjeller	22 592	7 280
Endring i midlertidige forskjeller	74 276	-18 008
Anvendelse av fremførbart underskudd	-19 979	-207 076
Skattepliktig inntekt	1 107 719	0
Betalbar skatt i balansen:		
Betalbar skatt på årets resultat	243 698	0
Sum betalbar skatt i balansen	243 698	0

Skatteeffekten av midlertidige forskjeller som har gitt opphav til utsatt skatt og utsatte skattefordeler, spesifisert på typer av midlertidige forskjeller

	2024	2023	Endring
Varige driftsmidler	-893 563	-819 287	74 276
Fordringer	0	-35 000	-35 000
Balanseførte leieavtaler	0	35 000	35 000
Sum	-893 563	-819 287	74 276
Akkumulert fremførbart underskudd	0	-19 979	-19 979
Inngår ikke i beregningen av utsatt skatt	893 563	839 266	-54 297
Utsatt skattefordel (22 %)	0	0	0

I henhold til God regnskapsskikk for små foretak balanseføres ikke utsatt skattefordel.

Note 5 Egenkapital

	Aksjekapital	Udekket tap	Annen innskutt egenkapital	Annen egenkapital	Sum egenkapital
Pr. 31.12.2023	30 000	-517 829	0	0	-487 829
Årets resultat		517 829		269 303	787 132
Pr 31.12.2024	30 000	0	0	269 303	299 303



Note 6 Fordringer og gjeld

	2024	2023
Fordringer med forfall senere enn ett år		
Andre langsiktige fordringer	0	35 000
Sum	0	35 000
Langsiktig gjeld med forfall senere enn 5 år		
Annen langsiktig gjeld	2 695 893	3 330 213
Sum	2 695 893	3 330 213

Annen langsiktig gjeld omfatter lån fra daglig leder/eier, Grethe Befring Hovda. Det har ikke blitt beregnet renter på lånet i løpet av regnskapsåret.

Note 7 Kundefordringer

	2024	2023
Kundefordringer til pålydende	37 635	150 498
Sum	37 635	150 498

Note 8 Bankinnskudd

Innestående midler på skattetrekkkonto (bundne midler) er kr. 180 676. Skyldig skattetrekk er kr. 98 370.

Note 9 Aksjonærer

AKSJEKAPITALEN I TANNGLEDE HOVDA AS PR. 31.12 BESTÅR AV:

	Antall	Pålydende	Bokført
Ordinære aksjer	30	1 000,0	30 000
Sum	30		30 000

EIERSTRUKTUR

De største aksjonærene i % pr. 31.12 var:

	Ordinære	Eierandel	Stemmeandel
HOVDA GRETHE BEFRING	30	100,0	100,0

AKSJER EIET AV MEDLEMMER I STYRET OG DAGLIG LEDER:

Navn	Verv	Ordinære
HOVDA GRETHE BEFRING	styreleder/daglig leder	30
Totalt antall aksjer		30



Note 10 Fortsatt drift

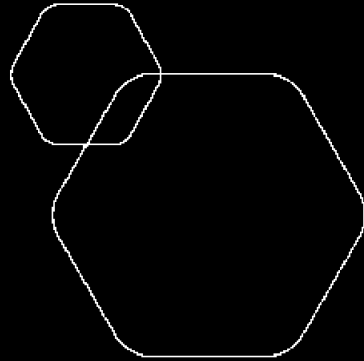
Resultatet for 2024 viser et overskudd på kr. 787 132 etter skatt, mot kr. 217 804 i 2023. Driftsresultatet for 2024 er positivt med kr. 980 121 mot kr. 179 951 i 2023. De positive resultatene kommer som en konsekvens av fokus på optimal drift og bedre utnyttelse av ressurser. Klinikken har en base av pasienter som skal forvaltes på en god og forsvarlig måte, noe som igjen skal sikre positive driftsresultater i fremtiden.

Likviditeten til selskapet er god, slik at innkommende krav ved løpende drift rettidig blir betalt til forfall. Soliditeten har endret seg til det positive i løpet av 2024. Egenkapitalen er nå positiv.

Tilbake i 2021 hadde selskapet et negativt driftsresultat, men dette er nå snudd, noe som underbygges av positivt driftsresultat for 2024 og så langt i 2025.

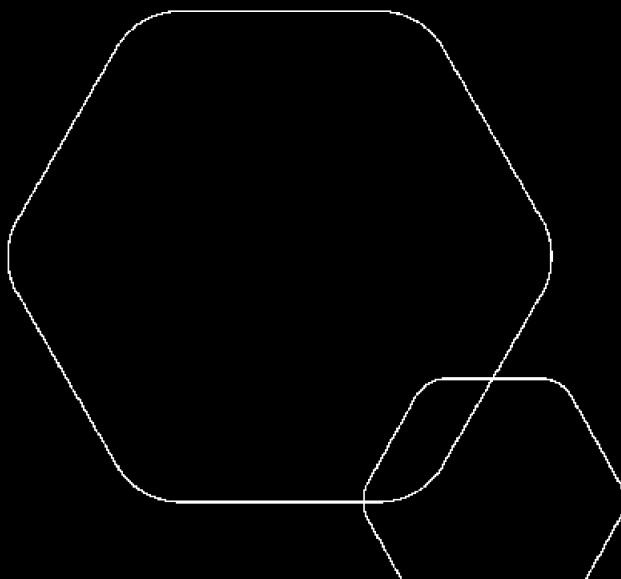
I årene som kommer vil TANGLEDE HOVDA AS sin produksjon av tannhelsetjenester fortsette å være verdifull. Tidligere foretatte oppkjøp av tannlegepraksiser vil ha en positiv innvirkning på omsetningen og resultater, samt gi stordriftsfordeler i driften. Omsetningen forventes å fortsatt gi positive bidrag til resultatene i årene som kommer.

Styret vurderer at forutsetningene for fortsatt drift er til stede og legger det til grunn for sin virksomhet.



Årsregnskap 2024
TANNGLEDE HOVDA AS

Resultatregnskap
Balanse
Noter til regnskapet



Org.nr.: 911 761 181



RESULTATREGNSKAP

TANNGLEDE HOVDA AS

DRIFTSINNEKTER OG DRIFTSKOSTNADER	Note	2024	2023
Salgsinntekt		10 830 582	9 420 351
Annen driftsinntekt		9 578	0
Sum driftsinntekter		10 840 160	9 420 351
Varekostnad		4 777 342	4 201 776
Lønnskostnad	1	3 215 672	3 179 237
Avskrivning av driftsmidler og immaterielle eiendeler	2	562 400	530 101
Annen driftskostnad		1 304 626	1 329 286
Sum driftskostnader	3	9 860 040	9 240 400
Driftsresultat		980 121	179 951
FINANSINNEKTER OG FINANSKOSTNADER			
Annen renteinntekt		46 256	34 089
Annen finansinntekt		4 654	4 046
Annen rentekostnad		200	281
Annen finanskostnad		1	0
Resultat av finansposter		50 709	37 854
Resultat før skattekostnad		1 030 830	217 804
Skattekostnad på resultat	4	243 698	0
Resultat		787 132	217 804
Årsresultat	5	787 132	217 804
OVERFØRINGER			
Avsatt til annen egenkapital		269 303	0
Overført til udekket tap		-517 829	-217 804
Sum overføringer		787 132	217 804



BALANSE

TANNGLEDE HOVDA AS

EIENDELER	Note	2024	2023
ANLEGGSMIDLER			
IMMATERIELLE EIENDELER			
Goodwill	2	450 400	765 600
Sum immaterielle eiendeler		450 400	765 600
VARIGE DRIFTSMIDLER			
Maskiner og anlegg	2	136 087	0
Driftsløsøre, inventar o.a. utstyr	2	426 523	655 823
Sum varige driftsmidler	2	562 610	655 823
FINANSIELLE ANLEGGSMIDLER			
Andre langsiktige fordringer	6	0	35 000
Sum finansielle anleggsmidler		0	35 000
Sum anleggsmidler		1 013 010	1 456 423
OMLØPSMIDLER			
Lager av varer og annen beholdning		50 769	54 620
FORDRINGER			
Kundefordringer	7	37 635	150 498
Andre kortsiktige fordringer		146 902	144 221
Sum fordringer		184 537	294 720
Bankinnskudd, kontanter o.l.	8	2 980 272	2 032 344
Sum omløpsmidler		3 215 578	2 381 683
Sum eiendeler		4 228 587	3 838 106



BALANSE

TANNGLEDE HOVDA AS

EGENKAPITAL OG GJELD	Note	2024	2023
EGENKAPITAL			
INNSKUTT EGENKAPITAL			
Aksjekapital	9	30 000	30 000
Sum innskutt egenkapital		30 000	30 000
OPPTJENT EGENKAPITAL			
Annen egenkapital		269 303	0
Udekket tap	10	0	-517 829
Sum opptjent egenkapital		269 303	-517 829
Sum egenkapital	5	299 303	-487 829
GJELD			
ANNEN LANGSIKTIG GJELD			
Øvrig langsiktig gjeld	6	2 695 893	3 330 213
Sum annen langsiktig gjeld		2 695 893	3 330 213
KORTSIKTIG GJELD			
Leverandørgjeld		155 348	134 295
Betalbar skatt	4	243 698	0
Skyldig offentlige avgifter		188 960	243 851
Annen kortsiktig gjeld		645 386	617 576
Sum kortsiktig gjeld		1 233 392	995 722
Sum gjeld		3 929 285	4 325 935
Sum egenkapital og gjeld		4 228 587	3 838 106

13.03.2025

Styret i TANNGLEDE HOVDA AS

HOVDA GRETHE BEFRING
styreleder/daglig leder

Jan-Sigurd Sørensen
styremedlem



Regnskapsprinsipper

Årsregnskapet er satt opp i samsvar med regnskapsloven og NRS 8 - God regnskapsskikk for små foretak.

DRIFTSINNTEKTER

Inntektsføring ved salg av varer skjer på leveringstidspunktet. Tjenester inntektsføres etter hvert som de leveres.

SKATT

Skattekostnaden i resultatregnskapet omfatter både periodens betalbare skatt og endring i utsatt skatt. Utsatt skatt er beregnet med 22 % på grunnlag av de midlertidige forskjeller som eksisterer mellom regnskapsmessige og skattemessige verdier, samt ligningsmessig underskudd til fremføring ved utgangen av regnskapsåret. Skatteøkende og skattereduserende midlertidige forskjeller som reverserer eller kan reverseres i samme periode er utlignet og nettoført.

KLASSIFISERING OG VURDERING AV ANLEGGSMIDLER

Anleggsmidler omfatter eiendeler bestemt til varig eie og bruk. Anleggsmidler er vurdert til anskaffelseskost. Varige driftsmidler balanseføres og avskrives over driftsmidlets økonomiske levetid. Avskrivningsperioden for fast eiendom anskaffet etter 2009 er dekomponert i en del som gjelder råbygget og en del som gjelder faste tekniske installasjoner. Varige driftsmidler nedskrives til gjenvinnbart beløp ved verdifall som forventes ikke å være forbigående. Gjenvinnbart beløp er det høyeste av netto salgsverdi og verdi i bruk. Verdi i bruk er nåverdi av fremtidige kontantstrømmer knyttet til eiendelen. Nedskrivningen reverseres når grunnlaget for nedskrivningen ikke lenger er til stede.

KLASSIFISERING OG VURDERING AV OMLØPSMIDLER

Omløpsmidler og kortsiktig gjeld omfatter normalt poster som forfaller til betaling innen ett år etter balansedagen, samt poster som knytter seg til varekretsløpet. Omløpsmidler vurderes til laveste verdi av anskaffelseskost og virkelig verdi.

VARER

Varer er vurdert til det laveste av anskaffelseskost og netto salgsverdi.

FORDRINGER

Kundefordringer og andre fordringer oppføres til pålydende etter fradrag for avsetning til forventet tap. Avsetning til tap gjøres på grunnlag av en individuell vurdering av de enkelte fordringene.



Note 1 Lønnskostnader og ytelser, godtgjørelse til revisor

Lønnskostnader	2024	2023
Lønninger	2 567 127	2 564 469
Arbeidsgiveravgift	397 659	400 811
Pensjonskostnader	149 464	130 573
Andre ytelser	101 423	83 385
Sum	3 215 672	3 179 237

Selskapet har i 2024 sysselsatt 5 årsverk.

PENSJONSFORPLIKTELSE

Selskapet er pliktig til å ha tjenstepensjonsordning etter lov om obligatorisk tjenstepensjon. Selskapets pensjonsordninger tilfredsstiller kravene i denne lov.

REVISOR

Kostnadsført revisjonshonorar for 2024 utgjør kr 33 125 inkl. mva.

Note 2 Anleggsmidler

	Goodwill	Bygninger og tomter	Maskiner og anlegg
Anskaffelseskost pr. 01.01.24	1 576 000	1 964 354	
+ Tilgang kjøpte driftsmidler			153 987
= Anskaffelseskost 31.12.24	1 576 000	1 964 354	153 987
Akkumulerte avskrivninger 31.12.24	1 125 600	1 964 354	17 900
= Bokført verdi 31.12.24	450 400	0	136 087
Årets ordinære avskrivninger	315 200		17 900
Økonomisk levetid	5 år	5 år	5 år

	Driftsløsøre, inventar ol.	Sum
Anskaffelseskost pr. 01.01.24	1 285 407	4 825 760
+ Tilgang kjøpte driftsmidler		153 987
= Anskaffelseskost 31.12.24	1 285 407	4 979 747
Akkumulerte avskrivninger 31.12.24	858 884	3 966 738
= Bokført verdi 31.12.24	426 523	1 013 010
Årets ordinære avskrivninger	229 300	562 400
Økonomisk levetid	3-10 år	



Note 3 Spesifikasjon av driftskostnader etter art

	2024	2023
Varekostnad	4 777 342	4 201 776
Lønnskostnad	3 215 672	3 179 237
Avskrivning	562 400	530 101
Andre driftskostnader	1 304 626	1 329 286
Sum driftskostnader	9 860 040	9 240 400



Note 4 Skatt

Årets skattekostnad	2024	2023
Resultatført skatt på ordinært resultat:		
Betalbar skatt	243 698	0
Endring i utsatt skattefordel	0	0
Skattekostnad ordinært resultat	243 698	0
Skattepliktig inntekt:		
Resultat før skatt	1 030 830	217 804
Permanente forskjeller	22 592	7 280
Endring i midlertidige forskjeller	74 276	-18 008
Anvendelse av fremførbart underskudd	-19 979	-207 076
Skattepliktig inntekt	1 107 719	0
Betalbar skatt i balansen:		
Betalbar skatt på årets resultat	243 698	0
Sum betalbar skatt i balansen	243 698	0

Skatteeffekten av midlertidige forskjeller som har gitt opphav til utsatt skatt og utsatte skattefordeler, spesifisert på typer av midlertidige forskjeller

	2024	2023	Endring
Varige driftsmidler	-893 563	-819 287	74 276
Fordringer	0	-35 000	-35 000
Balanseførte leieavtaler	0	35 000	35 000
Sum	-893 563	-819 287	74 276
Akkumulert fremførbart underskudd	0	-19 979	-19 979
Inngår ikke i beregningen av utsatt skatt	893 563	839 266	-54 297
Utsatt skattefordel (22 %)	0	0	0

I henhold til God regnskapsskikk for små foretak balanseføres ikke utsatt skattefordel.

Note 5 Egenkapital

	Aksjekapital	Udekket tap	Annen egenkapital	Innskutt egenkapital	Annen egenkapital	Sum egenkapital
Pr. 31.12.2023	30 000	-517 829	0	0	0	-487 829
Årets resultat		517 829			269 303	787 132
Pr 31.12.2024	30 000	0	0	0	269 303	299 303



Note 6 Fordringer og gjeld

	2024	2023
Fordringer med forfall senere enn ett år		
Andre langsiktige fordringer	0	35 000
Sum	0	35 000
Langsiktig gjeld med forfall senere enn 5 år		
Annen langsiktig gjeld	2 695 893	3 330 213
Sum	2 695 893	3 330 213

Annen langsiktig gjeld omfatter lån fra daglig leder/eier, Grethe Befring Hovda. Det har ikke blitt beregnet renter på lånet i løpet av regnskapsåret.

Note 7 Kundefordringer

	2024	2023
Kundefordringer til pålydende	37 635	150 498
Sum	37 635	150 498

Note 8 Bankinnskudd

Innestående midler på skattetrekkkonto (bundne midler) er kr. 180 676. Skyldig skattetrekk er kr. 98 370.

Note 9 Aksjonærer

AKSJEKAPITALEN I TANNGLEDE HOVDA AS PR. 31.12 BESTÅR AV:

	Antall	Pålydende	Bokført
Ordinære aksjer	30	1 000,0	30 000
Sum	30		30 000

EIERSTRUKTUR

De største aksjonærene i % pr. 31.12 var:

	Ordinære	Eierandel	Stemmeandel
HOVDA GRETHE BEFRING	30	100,0	100,0

AKSJER EIET AV MEDLEMMER I STYRET OG DAGLIG LEDER:

Navn	Verv	Ordinære
HOVDA GRETHE BEFRING	styreleder/daglig leder	30
Totalt antall aksjer		30



Note 10 Fortsatt drift

Resultatet for 2024 viser et overskudd på kr. 787 132 etter skatt, mot kr. 217 804 i 2023. Driftsresultatet for 2024 er positivt med kr. 980 121 mot kr. 179 951 i 2023. De positive resultatene kommer som en konsekvens av fokus på optimal drift og bedre utnyttelse av ressurser. Klinikken har en base av pasienter som skal forvaltes på en god og forsvarlig måte, noe som igjen skal sikre positive driftsresultater i fremtiden.

Likviditeten til selskapet er god, slik at innkommende krav ved løpende drift rettidig blir betalt til forfall. Soliditeten har endret seg til det positive i løpet av 2024. Egenkapitalen er nå positiv.

Tilbake i 2021 hadde selskapet et negativt driftsresultat, men dette er nå snudd, noe som underbygges av positivt driftsresultat for 2024 og så langt i 2025.

I årene som kommer vil TANNGLEDE HOVDA AS sin produksjon av tannhelsetjenester fortsette å være verdifull. Tidligere foretatte oppkjøp av tannlegepraksiser vil ha en positiv innvirkning på omsetningen og resultater, samt gi stordriftsfordeler i driften. Omsetningen forventes å fortsatt gi positive bidrag til resultatene i årene som kommer.

Styret vurderer at forutsetningene for fortsatt drift er til stede og legger det til grunn for sin virksomhet.