



ÅRSREGNSKAPET FOR REGNSKAPSÅRET 2023 - GENERELL INFORMASJON

Enheten

| | |
|----------------------|----------------------------------|
| Organisasjonsnummer: | 992 722 002 |
| Organisasjonsform: | Aksjeselskap |
| Foretaksnavn: | CAPPELEN SKOVHOLT AS |
| Forretningsadresse: | Hoemshøgda 14D 7023 TRONDHEIM |

Regnskapsår

| | |
|-------------------------|-------------------------|
| Årsregnskapets periode: | 01.01.2023 - 31.12.2023 |
|-------------------------|-------------------------|

Konsern

| | |
|---------------------------|-----|
| Morselskap i konsern: | Ja |
| Konsernregnskap lagt ved: | Nei |

Regnskapsregler

| | |
|--|------------------------------------|
| Regler for små foretak benyttet: | Ja |
| Benyttet ved utarbeidelsen av årsregnskapet til selskapet: | Regnskapslovens alminnelige regler |

Årsregnskapet fastsatt av kompetent organ

| | |
|--|---------------|
| Bekreftet av representant for selskapet: | Otto Skovholt |
| Dato for fastsettelse av årsregnskapet: | 01.06.2024 |

Grunnlag for avgivelse

År 2023: Årsregnskapet er elektronisk innlevert
År 2022: Tall er hentet fra elektronisk innlevert årsregnskap fra 2023

Det er ikke krav til at årsregnskapet m.v. som sendes til Regnskapsregisteret er undertegnet. Kontrollen på at dette er utført ligger hos revisor/enhetens øverste organ. Sikkerheten ivaretas ved at innsender har rolle/rettighet for innsending av årsregnskapet via Altinn, og ved at det bekreftes at årsregnskapet er fastsatt av kompetent organ.

Brønnøysundregistrene, 03.06.2025



Resultatregnskap

| Beløp i: NOK | Note | 2023 | 2022 |
|---|------|----------------|----------------|
| RESULTATREGNSKAP | | | |
| Inntekter | | | |
| Salgsinntekt | | 320 000 | 375 000 |
| Annen driftsinntekt | | | 8 000 |
| Sum inntekter | | 320 000 | 383 000 |
| Kostnader | | | |
| Lønnskostnad | 1 | | |
| Annen driftskostnad | | 60 476 | 190 612 |
| Sum kostnader | | 60 476 | 190 612 |
| Driftsresultat | | 259 525 | 192 388 |
| Annen rentekostnad | | 88 | |
| Sum finanskostnader | | 88 | |
| Netto finans | | -88 | |
| Ordinært resultat før skattekostnad | | 259 436 | 192 388 |
| Skattekostnad på resultat | 2 | -1 760 | 1 760 |
| Ordinært resultat etter skattekostnad | | 261 196 | 190 628 |
| Årsresultat | 3 | 261 196 | 190 628 |
| Årsresultat etter minoritetsinteresser | | 261 196 | 190 628 |
| Totalresultat | | 261 196 | 190 628 |
| Overføringer og disponeringer | | | |
| Udekket tap | | 261 196 | 190 628 |
| Sum overføringer og disponeringer | | 261 196 | 190 628 |



Balanse

| Beløp i: NOK | Note | 2023 | 2022 |
|--|------|----------------|----------------|
| BALANSE - EIENDELER | | | |
| Anleggsmidler | | | |
| Immaterielle eiendeler | | | |
| Utsatt skattefordel | 2 | | |
| Finansielle anleggsmidler | | | |
| Investeringer i tilknyttet selskap | | 30 000 | 30 000 |
| Investeringer i aksjer og andeler | | 39 988 | 39 988 |
| Sum finansielle anleggsmidler | | 69 988 | 69 988 |
| Sum anleggsmidler | | 69 988 | 69 988 |
| Omløpsmidler | | | |
| Varer | | | |
| Fordringer | | | |
| Andre kortsiktige fordringer | | 447 327 | 368 397 |
| Sum fordringer | | 447 327 | 368 397 |
| Bankinnskudd, kontanter og lignende | | | |
| Bankinnskudd, kontanter o.l. | | 164 784 | 10 483 |
| Sum bankinnskudd, kontanter og lignende | | 164 784 | 10 483 |
| Sum omløpsmidler | | 612 111 | 378 880 |
| SUM EIENDELER | | 682 099 | 448 868 |
| BALANSE - EGENKAPITAL OG GJELD | | | |
| Egenkapital | | | |
| Innskutt egenkapital | | | |
| Aksjekapital | 4 | 100 000 | 100 000 |
| Beholdning av egne aksjer | 4 | | |
| Sum innskutt egenkapital | | 100 000 | 100 000 |



Balanse

| Beløp i: NOK | Note | 2023 | 2022 |
|--|------|------------------|------------------|
| Opptjent egenkapital | | | |
| Annen egenkapital | 5 | | |
| Udekket tap | | 503 478 | 764 674 |
| Sum opptjent egenkapital | | -503 478 | -764 674 |
| | | | |
| Sum egenkapital | 3 | -403 478 | -664 674 |
| | | | |
| Gjeld | | | |
| Langsiktig gjeld | | | |
| Utsatt skatt | 2 | | 1 760 |
| Sum avsetninger for forpliktelser | | | 1 760 |
| Annen langsiktig gjeld | | | |
| Øvrig langsiktig gjeld | | 1 063 432 | 1 107 432 |
| Sum annen langsiktig gjeld | | 1 063 432 | 1 107 432 |
| | | | |
| Sum langsiktig gjeld | | 1 063 432 | 1 109 192 |
| | | | |
| Kortsiktig gjeld | | | |
| Leverandørgjeld | | 3 851 | 4 349 |
| Betalbar skatt | 2 | | |
| Skyldig offentlige avgifter | | 18 293 | |
| Sum kortsiktig gjeld | | 22 144 | 4 349 |
| | | | |
| Sum gjeld | | 1 085 577 | 1 113 542 |
| | | | |
| SUM EGENKAPITAL OG GJELD | | 682 099 | 448 868 |



Brønnøysundregistrene

ÅRSREGNSKAP FOR REGNSKAPSÅRET 2023 - GENERELL INFORMASJON

Journalnummer: 2024 484226

Enheten

Organisasjonsnummer: 992 722 002
Organisasjonsform: Aksjeselskap
Foretaksnavn: CAPPELEN SKOVHOLT AS
Forretningsadresse: Hoemshøgda 14D
7023 TRONDHEIM

Regnskapsår

Årsregnskapets periode: 01.01.2023 - 31.12.2023

Konsern

Morselskap i konsern: Ja
Konsernregnskap lagt ved: Nei

Regnskapsregler

Regler for små foretak benyttet: Ja
Benyttet ved utarbeidelsen av
årsregnskapet til selskapet: Regnskapslovens alminnelige regler

Årsregnskapet fastsatt av kompetent organ

Bekreftet av representant for selskapet: Otto Skovholt
Dato for fastsettelse av årsregnskapet: 01.06.2024

Revisjon

Selskapet har besluttet at årsregnskapet
ikke skal revideres: Ja
Årsregnskapet er utarbeidet av ekstern
autorisert regnskapsfører: Ja
Ekstern autorisert regnskapsfører har i
løpet av regnskapsåret bistått ved den
løpende regnskapsføringen eller utført
andre tjenester for selskapet enn å
utarbeide årsregnskapet: Ja

Grunnlag for avgivelse

År 2023: Årsregnskap er elektronisk innlevert.
År 2022: Tall er hentet fra elektronisk innlevert årsregnskap fra 2023.

Det er ikke krav til at årsregnskapet m.v. som sendes til Regnskapsregisteret er undertegnet. Kontrollen på at dette er utført ligger hos revisor/enhetens øverste organ. Sikkerheten ivaretas ved at innsender har rolle/rettighet for innsending av årsregnskapet via Altinn, og ved at det bekreftes at årsregnskapet er fastsatt av kompetent organ.

Brønnøysundregistrene, 04.06.2024

Brønnøysundregistrene
Postadresse: Postboks 900, 8910 Brønnøysund
Telefon: 75 00 75 00
E-post: firmapost@brreg.no Internett: www.brreg.no
Organisasjonsnummer: 974 760 673



Organisasjonsnr: 992 722 002
CAPPELEN SKOVHOLT AS

RESULTATREGNSKAP

| Beløp i: NOK | Note | 2023 | 2022 |
|---|------|----------------|----------------|
| RESULTATREGNSKAP | | | |
| Inntekter | | | |
| Salgsinntekt | | 320 000 | 375 000 |
| Annen driftsinntekt | | | 8 000 |
| Sum inntekter | | 320 000 | 383 000 |
| Kostnader | | | |
| Lønnskostnad | 1 | | |
| Annen driftskostnad | | 60 476 | 190 612 |
| Sum kostnader | | 60 476 | 190 612 |
| Driftsresultat | | 259 525 | 192 388 |
| Annen rentekostnad | | 88 | |
| Sum finanskostnader | | 88 | |
| Netto finans | | -88 | |
| Ordinært resultat før skattekostnad | | 259 436 | 192 388 |
| Skattekostnad på resultat | 2 | -1 760 | 1 760 |
| Ordinært resultat etter skattekostnad | | 261 196 | 190 628 |
| Årsresultat | 3 | 261 196 | 190 628 |
| Årsresultat etter minoritetsinteresser | | 261 196 | 190 628 |
| Totalresultat | | 261 196 | 190 628 |
| Overføringer og disponeringer | | | |
| Udekket tap | | 261 196 | 190 628 |
| Sum overføringer og disponeringer | | 261 196 | 190 628 |



Organisasjonsnr: 992 722 002
CAPPELEN SKOVHOLT AS

BALANSE

| Beløp i: NOK | Note | 2023 | 2022 |
|--|------|-----------------|-----------------|
| BALANSE - EIENDELER | | | |
| Anleggsmidler | | | |
| Immaterielle eiendeler | | | |
| Utsatt skattefordel | 2 | | |
| Finansielle anleggsmidler | | | |
| Investeringer i tilknyttet selskap | | 30 000 | 30 000 |
| Investeringer i aksjer og andeler | | 39 988 | 39 988 |
| Sum finansielle anleggsmidler | | 69 988 | 69 988 |
| Sum anleggsmidler | | 69 988 | 69 988 |
| Omløpsmidler | | | |
| Varer | | | |
| Fordringer | | | |
| Andre kortsiktige fordringer | | 447 327 | 368 397 |
| Sum fordringer | | 447 327 | 368 397 |
| Bankinnskudd, kontanter og lignende | | | |
| Bankinnskudd, kontanter o. l. | | 164 784 | 10 483 |
| Sum bankinnskudd, kontanter og lignende | | 164 784 | 10 483 |
| Sum omløpsmidler | | 612 111 | 378 880 |
| SUM EIENDELER | | 682 099 | 448 868 |
| BALANSE - EGENKAPITAL OG GJELD | | | |
| Egenkapital | | | |
| Innskutt egenkapital | | | |
| Aksjekapital | 4 | 100 000 | 100 000 |
| Beholdning av egne aksjer | 4 | | |
| Sum innskutt egenkapital | | 100 000 | 100 000 |
| Opptjent egenkapital | | | |
| Annen egenkapital | 5 | | |
| Udekket tap | | 503 478 | 764 674 |
| Sum opptjent egenkapital | | -503 478 | -764 674 |



| | | | |
|-------------------------------------|----------|------------------|------------------|
| Sum egenkapital | 3 | -403 478 | -664 674 |
| Gjeld | | | |
| Langsiktig gjeld | | | |
| Utsatt skatt | | | 1 760 |
| Sum avsetninger for forpliktelse | 2 | | 1 760 |
| Annen langsiktig gjeld | | | |
| Øvrig langsiktig gjeld | | 1 063 432 | 1 107 432 |
| Sum annen langsiktig gjeld | | 1 063 432 | 1 107 432 |
| Sum langsiktig gjeld | | 1 063 432 | 1 109 192 |
| Kortsiktig gjeld | | | |
| Leverandørgjeld | | 3 851 | 4 349 |
| Betalbar skatt | | | |
| Skyldig offentlige avgifter | 2 | 18 293 | |
| Sum kortsiktig gjeld | | 22 144 | 4 349 |
| Sum gjeld | | 1 085 577 | 1 113 542 |
| SUM EGENKAPITAL OG GJELD | | 682 099 | 448 868 |



Organisasjonsnr: 992 722 002
CAPPELEN SKOVHOLT AS

NOTEOPPLYSNINGER - SELSKAP - alle poster oppgitt i hele tall

Note

Antall årsverk i regnskapsåret
0.00

Sum Beløp

Balanseført verdi 31.12. Varige driftsmidler Immaterielle eiend.

Konsernregnskap

Morselskapet sitt navn

Forretningskontor for morselskapet

Begrunnelse for at datterselskap er utelatt fra konsolideringen

Samlet beløp - tilknyttet selskap Årets Fjorårets

Samlet beløp - foretak i samme konsern Årets Fjorårets


Samlet beløp - foretak i samme konsern Årets Fjorårets

Samlet beløp - felles kontrollert virksomhet Årets Fjorårets

Pantstillelse Beløp


Beholdning av egne aksjer Antall Pålydende Andel av aksjek.




 BankID Signing
Mie Cappelen Skovholt
2024-06-01

 BankID Signing
Sarah Elise Cappelen
2024-06-01

 BankID Signing
Otto Skovholt
2024-06-01

 BankID Signing
Hjørdis Cappelen
2024-06-01

 BankID Signing
Catharina Skovholt Gitmark
2024-06-03

Årsregnskap 2023

Cappelen Skovholt AS

Resultatregnskap
Balanse
Noter til regnskapet

Org.nr.: 992 722 002



| Resultatregnskap | | | |
|---|-------------|----------------|----------------|
| Cappelen Skovholt AS | | | |
| Driftsinntekter og driftskostnader | Note | 2023 | 2022 |
| Salgsinntekt | | 320 000 | 375 000 |
| Annen driftsinntekt | | 0 | 8 000 |
| Sum driftsinntekter | | 320 000 | 383 000 |
| Annen driftskostnad | | 60 476 | 190 612 |
| Sum driftskostnader | | 60 476 | 190 612 |
| Driftsresultat | | 259 525 | 192 388 |
| Finansinntekter og finanskostnader | | | |
| Annen rentekostnad | | 88 | 0 |
| Resultat av finansposter | | -88 | 0 |
| Resultat før skattekostnad | | 259 436 | 192 388 |
| Skattekostnad på resultat | 2 | -1 760 | 1 760 |
| Resultat | | 261 196 | 190 628 |
| Årsresultat | 3 | 261 196 | 190 628 |
| Overføringer | | | |
| Overført til udekket tap | | -261 196 | -190 628 |
| Sum overføringer | | 261 196 | 190 628 |



| Balanse | | | |
|--------------------------------------|-------------|----------------|----------------|
| Cappelen Skovholt AS | | | |
| Eiendeler | Note | 2023 | 2022 |
| Anleggsmidler | | | |
| Finansielle anleggsmidler | | | |
| Investeringer i tilknyttet selskap | | 30 000 | 30 000 |
| Investeringer i aksjer og andeler | | 39 988 | 39 988 |
| Sum finansielle anleggsmidler | | 69 988 | 69 988 |
| Sum anleggsmidler | | 69 988 | 69 988 |
| Omløpsmidler | | | |
| Fordringer | | | |
| Andre kortsiktige fordringer | | 447 327 | 368 397 |
| Sum fordringer | | 447 327 | 368 397 |
| Bankinnskudd, kontanter o.l. | | 164 784 | 10 483 |
| Sum omløpsmidler | | 612 111 | 378 880 |
| Sum eiendeler | | 682 099 | 448 868 |



| Balanse | | | |
|--|---|---|------------------|
| Cappelen Skovholt AS | | | |
| Egenkapital og gjeld | Note | 2023 | 2022 |
| Egenkapital | | | |
| Innskutt egenkapital | | | |
| Aksjekapital | 4 | 100 000 | 100 000 |
| Sum innskutt egenkapital | | 100 000 | 100 000 |
| Opptjent egenkapital | | | |
| Udekket tap | | -503 478 | -764 674 |
| Sum opptjent egenkapital | | -503 478 | -764 674 |
| Sum egenkapital | 3 | -403 478 | -664 674 |
| Gjeld | | | |
| Utsatt skatt | 2 | 0 | 1 760 |
| Sum avsetning for forpliktelser | | 0 | 1 760 |
| Annen langsiktig gjeld | | | |
| Øvrig langsiktig gjeld | | 1 063 432 | 1 107 432 |
| Sum annen langsiktig gjeld | | 1 063 432 | 1 107 432 |
| Kortsiktig gjeld | | | |
| Leverandørgjeld | | 3 851 | 4 349 |
| Skyldig offentlige avgifter | | 18 293 | 0 |
| Sum kortsiktig gjeld | | 22 144 | 4 349 |
| Sum gjeld | | 1 085 577 | 1 113 542 |
| Sum egenkapital og gjeld | | 682 099 | 448 868 |
| Trondheim, , 01.06.2024 Styret i Cappelen Skovholt AS | | | |
| Hjørdis Cappelen styreleder | Otto Skovholt styremedlem/daglig leder | Sarah Elise Cappelen styremedlem | |
| Mie Cappelen Skovholt styremedlem | | Catharina Skovholt Gitmark styremedlem | |
| Cappelen Skovholt AS | | | Side 4 |



Regnskapsprinsipper

Årsregnskapet er satt opp i samsvar med regnskapsloven og NRS 8 - God regnskapsskikk for små foretak.

Driftsinntekter

Inntektsføring ved salg av varer skjer på leveringstidspunktet. Tjenester inntektsføres etter hvert som de leveres.

Skatt

Skattekostnaden i resultatregnskapet omfatter både periodens betalbare skatt og endring i utsatt skatt. Utsatt skatt er beregnet med 22 % på grunnlag av de midlertidige forskjeller som eksisterer mellom regnskapsmessige og skattemessige verdier, samt ligningsmessig underskudd til fremføring ved utgangen av regnskapsåret. Skatteøkende og skattereduserende midlertidige forskjeller som reverserer eller kan reverseres i samme periode er utlignet og nettoført.

Klassifisering og vurdering av omløpsmidler

Omløpsmidler og kortsiktig gjeld omfatter normalt poster som forfaller til betaling innen ett år etter balansedagen, samt poster som knytter seg til varekretsløpet. Omløpsmidler vurderes til laveste verdi av anskaffelseskost og virkelig verdi.

Fordringer

Kundefordringer og andre fordringer oppføres til pålydende etter fradrag for avsetning til forventet tap. Avsetning til tap gjøres på grunnlag av en individuell vurdering av de enkelte fordringene.

Note 1 Lønnskostnader og antall årsverk

Lønnskostnader

| | 2023 | 2022 |
|------------|----------|----------|
| Sum | 0 | 0 |

Selskapet har i 2023 ingen ansatte.

Note 2 Skatt

| Årets skattekostnad | 2023 | 2022 |
|--|---------------|--------------|
| Resultatført skatt på ordinært resultat: | | |
| Betalbar skatt | 0 | 0 |
| Endring i utsatt skatt | -1 760 | 1 760 |
| Skattekostnad ordinært resultat | -1 760 | 1 760 |
| Skattepliktig inntekt: | | |
| Resultat før skatt | 259 436 | 192 388 |
| Permanente forskjeller | 2 562 | 5 004 |
| Endring i midlertidige forskjeller | -78 930 | 0 |
| Anvendelse av fremførbart underskudd | -183 068 | -197 392 |
| Skattepliktig inntekt | 0 | 0 |

Betalbar skatt i balansen:



| | | |
|--------------------------------------|----------|----------|
| Betalbar skatt på årets resultat | 0 | 0 |
| Sum betalbar skatt i balansen | 0 | 0 |

Skatteeffekten av midlertidige forskjeller og underskudd til fremføring som har gitt opphav til utsatt skatt og utsatte skattefordeler, spesifisert på typer av midlertidige forskjeller

| | 2023 | 2022 | Endring |
|---|-----------------|-----------------|----------------|
| Fordringer | -829 923 | -908 853 | -78 930 |
| Sum | -829 923 | -908 853 | -78 930 |
| Akkumulert fremførbart underskudd | -96 195 | -279 263 | -183 068 |
| Inngår ikke i beregningen av utsatt skatt | 926 117 | 1 196 115 | 269 998 |
| Grunnlag for utsatt skattefordel | 0 | 8 000 | 8 000 |
| Utsatt skattefordel (22 %) | 0 | 1 760 | 1 760 |

Note 3 Egenkapital

| | Aksjekapital | Overkurs | Udekket tap | Annen egenkapital | Sum egenkapital |
|----------------------|----------------|----------|-----------------|-------------------|-----------------|
| Pr. 31.12.2022 | 100 000 | 0 | -764 674 | 0 | -664 674 |
| Årets resultat | | | | 261 196 | 261 196 |
| Pr 31.12.2023 | 100 000 | 0 | -764 674 | 261 196 | -403 478 |

Note 4 Aksjonærer

Aksjekapitalen i Cappelen Skovholt AS pr. 31.12 består av:

| | Antall | Pålydende | Bokført |
|-----------------|--------------|-----------|----------------|
| Ordinære aksjer | 1 000 | 100,0 | 100 000 |
| Sum | 1 000 | | 100 000 |

Eierstruktur

De største aksjonærene i % pr. 31.12 var:

| | Ordinære | Eierandel | Stemmeandel |
|-----------------------------|--------------|--------------|--------------|
| Otto Skovholt | 300 | 30,0 | 30,0 |
| Hjørdis Cappelen | 250 | 25,0 | 25,0 |
| Catharina Skovholt Gitmark | 150 | 15,0 | 15,0 |
| Mie Cappelen Skovholt | 150 | 15,0 | 15,0 |
| Sarah Elise Cappelen | 150 | 15,0 | 15,0 |
| Totalt antall aksjer | 1 000 | 100,0 | 100,0 |

Aksjer eiet av medlemmer i styret og daglig leder:

| Navn | Verv | Ordinære |
|-----------------------------|--------------------------|--------------|
| Hjørdis Cappelen | styreleder | 250 |
| Sarah Elise Cappelen | styremedlem | 150 |
| Catharina Skovholt Gitmark | styremedlem | 150 |
| Mie Cappelen Skovholt | styremedlem | 150 |
| Otto Skovholt | styremedlem/daglig leder | 300 |
| Totalt antall aksjer | | 1 000 |



Note 5 Fortsatt drift

Resultatet for 2023 viser et overskudd på kr. 261 196 etter skatt, mot kr. 190 628 i 2022. Selskapets egenkapital er negativ og styrets handlingsplikt har inntrådt. Driften viser klare positive tegn, og man antar det i løpet av 2024 vil tilføres ytterligere overskudd i driften slik at selskapets kapital igjen blir tilfredsstillende. Situasjonen vil følges nøye utover i 2024, og styret vil fortløpende vurdere om en gjeldskonvertering er nødvendig for å styrke selskapets kapital. Styret vurderer at forutsetningene for fortsatt drift er til stede og legger det til grunn for sin virksomhet.