



ÅRSREGNSKAPET FOR REGNSKAPSÅRET 2023 - GENERELL INFORMASJON

Enheten

Organisasjonsnummer: 924 586 982
Organisasjonsform: Aksjeselskap
Foretaksnavn: PRO-SPEC AS
Forretningsadresse: Svingen 36
0196 OSLO

Regnskapsår

Årsregnskapets periode: 01.01.2023 - 31.12.2023

Konsern

Morselskap i konsern: Nei

Regnskapsregler

Regler for små foretak benyttet: Ja
Benyttet ved utarbeidelsen av årsregnskapet til selskapet: Regnskapslovens alminnelige regler

Årsregnskapet fastsatt av kompetent organ

Bekreftet av representant for selskapet: Eirik Kvåle
Dato for fastsettelse av årsregnskapet: 03.05.2024

Grunnlag for avgivelse

År 2023: Årsregnskapet er elektronisk innlevert
År 2022: Tall er hentet fra elektronisk innlevert årsregnskap fra 2023

Det er ikke krav til at årsregnskapet m.v. som sendes til Regnskapsregisteret er undertegnet. Kontrollen på at dette er utført ligger hos revisor/enhetens øverste organ. Sikkerheten ivaretas ved at innsender har rolle/rettighet for innsending av årsregnskapet via Altinn, og ved at det bekreftes at årsregnskapet er fastsatt av kompetent organ.

Brønnøysundregistrene, 01.04.2025



Resultatregnskap

| Beløp i: NOK | Note | 2023 | 2022 |
|---|------|----------------|-----------------|
| RESULTATREGNSKAP | | | |
| Inntekter | | | |
| Salgsinntekt | | 583 704 | 230 303 |
| Sum inntekter | | 583 704 | 230 303 |
| Kostnader | | | |
| Varekostnad | | 128 568 | 19 832 |
| Lønnskostnad | 1 | 282 615 | 192 544 |
| Annen driftskostnad | 1 | 137 489 | 143 088 |
| Sum kostnader | | 548 671 | 355 464 |
| Driftsresultat | | 35 033 | -125 161 |
| Finansinntekter og finanskostnader | | | |
| Annen renteinntekt | | 47 | |
| Sum finansinntekter | | 47 | |
| Annen rentekostnad | | 240 | |
| Sum finanskostnader | | 240 | |
| Netto finans | | -192 | |
| Ordinært resultat før skattekostnad | | 34 840 | -125 161 |
| Skattekostnad på resultat | 2 | | |
| Ordinært resultat etter skattekostnad | | 34 840 | -125 161 |
| Årsresultat | 3 | 34 840 | -125 161 |
| Årsresultat etter minoritetsinteresser | | 34 840 | -125 161 |
| Totalresultat | | 34 840 | -125 161 |
| Overføringer og disponeringer | | | |
| Udekket tap | | 34 840 | -55 461 |
| Overført fra annen egenkapital | | | -69 700 |
| Sum overføringer og disponeringer | | 34 840 | -125 161 |



Resultatregnskap

| Beløp i: NOK | Note | 2023 | 2022 |
|---------------------|-------------|-------------|-------------|
|---------------------|-------------|-------------|-------------|



Balanse

| Beløp i: NOK | Note | 2023 | 2022 |
|--|------|----------------|----------------|
| BALANSE - EIENDELER | | | |
| Anleggsmidler | | | |
| Immaterielle eiendeler | | | |
| Utsatt skattefordel | 2 | | |
| Andre langsiktige fordringer | 4 | | |
| Sum anleggsmidler | | 0 | 0 |
| Omløpsmidler | | | |
| Varer | | | |
| Fordringer | | | |
| Kundefordringer | | 21 350 | 50 000 |
| Andre kortsiktige fordringer | 4 | | |
| Sum fordringer | 4 | 21 350 | 50 000 |
| Bankinnskudd, kontanter og lignende | | | |
| Bankinnskudd, kontanter o.l. | | 199 043 | 54 191 |
| Sum bankinnskudd, kontanter og lignende | | 199 043 | 54 191 |
| Sum omløpsmidler | | 220 393 | 104 191 |
| SUM EIENDELER | | 220 393 | 104 191 |
| BALANSE - EGENKAPITAL OG GJELD | | | |
| Egenkapital | | | |
| Innskutt egenkapital | | | |
| Aksjekapital | 5 | 30 000 | 30 000 |
| Beholdning av egne aksjer | 5 | | |
| Sum innskutt egenkapital | | 30 000 | 30 000 |
| Opptjent egenkapital | | | |
| Udekket tap | | 20 620 | 55 461 |
| Sum opptjent egenkapital | | -20 620 | -55 461 |



Balanse

| Beløp i: NOK | Note | 2023 | 2022 |
|---------------------------------|------|----------------|----------------|
| Sum egenkapital | 3 | 9 380 | -25 461 |
| Gjeld | | | |
| Langsiktig gjeld | | | |
| Utsatt skatt | 2 | | |
| Annen langsiktig gjeld | | | |
| Gjeld til kredittinstitusjoner | 4 | | |
| Langsiktig konserngjeld | 4 | | |
| Sum langsiktig gjeld | | 0 | 0 |
| Kortsiktig gjeld | | | |
| Leverandørgjeld | | 18 | 5 669 |
| Betalbar skatt | 2 | | |
| Skyldig offentlige avgifter | | 137 533 | 28 345 |
| Annen kortsiktig gjeld | | 73 462 | 95 638 |
| Sum kortsiktig gjeld | | 211 013 | 129 651 |
| Sum gjeld | | 211 013 | 129 651 |
| SUM EGENKAPITAL OG GJELD | | 220 393 | 104 191 |



Brønnøysundregistrene

ÅRSREGNSKAP FOR REGNSKAPSÅRET 2023 - GENERELL INFORMASJON

Journalnummer: 2024 420400

Enheten

Organisasjonsnummer: 924 586 982
Organisasjonsform: Aksjeselskap
Foretaksnavn: PRO-SPEC AS
Forretningsadresse: Svingen 36
0196 OSLO

Regnskapsår

Årsregnskapets periode: 01.01.2023 - 31.12.2023

Konsern

Morselskap i konsern: Nei

Regnskapsregler

Regler for små foretak benyttet: Ja
Benyttet ved utarbeidelsen av
årsregnskapet til selskapet: Regnskapslovens alminnelige regler

Årsregnskapet fastsatt av kompetent organ

Bekreftet av representant for selskapet: Eirik Kvåle
Dato for fastsettelse av årsregnskapet: 03.05.2024

Revisjon

Selskapet har besluttet at årsregnskapet
ikke skal revideres: Ja
Årsregnskapet er utarbeidet av ekstern
autorisert regnskapsfører: Ja
Ekstern autorisert regnskapsfører har i
løpet av regnskapsåret bistått ved den
løpende regnskapsføringen eller utført
andre tjenester for selskapet enn å
utarbeide årsregnskapet: Ja

Grunnlag for avgivelse

År 2023: Årsregnskap er elektronisk innlevert.
År 2022: Tall er hentet fra elektronisk innlevert årsregnskap fra 2023.

Det er ikke krav til at årsregnskapet m.v. som sendes til Regnskapsregisteret er undertegnet. Kontrollen på at dette er utført ligger hos revisor/enhetens øverste organ. Sikkerheten ivaretas ved at innsender har rolle/rettighet for innsending av årsregnskapet via Altinn, og ved at det bekreftes at årsregnskapet er fastsatt av kompetent organ.

Brønnøysundregistrene, 21.05.2024

Brønnøysundregistrene
Postadresse: Postboks 900, 8910 Brønnøysund
Telefon: 75 00 75 00
E-post: firmapost@brreg.no Internett: www.brreg.no
Organisasjonsnummer: 974 760 673



Organisasjonsnr: 924 586 982
PRO-SPEC AS

RESULTATREGNSKAP

| Beløp i: NOK | Note | 2023 | 2022 |
|---|-------------|----------------|-----------------|
| RESULTATREGNSKAP | | | |
| Inntekter | | | |
| Salgsinntekt | | 583 704 | 230 303 |
| Sum inntekter | | 583 704 | 230 303 |
| Kostnader | | | |
| Varekostnad | | 128 568 | 19 832 |
| Lønnskostnad | 1 | 282 615 | 192 544 |
| Annen driftskostnad | 1 | 137 489 | 143 088 |
| Sum kostnader | | 548 671 | 355 464 |
| Driftsresultat | | 35 033 | -125 161 |
| Finansinntekter og finanskostnader | | | |
| Annen renteinntekt | | 47 | |
| Sum finansinntekter | | 47 | |
| Annen rentekostnad | | 240 | |
| Sum finanskostnader | | 240 | |
| Netto finans | | -192 | |
| Ordinært resultat før skattekostnad | | 34 840 | -125 161 |
| Skattekostnad på resultat | 2 | | |
| Ordinært resultat etter skattekostnad | | 34 840 | -125 161 |
| Årsresultat | 3 | 34 840 | -125 161 |
| Årsresultat etter minoritetsinteresser | | 34 840 | -125 161 |
| Totalresultat | | 34 840 | -125 161 |
| Overføringer og disponeringer | | | |
| Udekket tap | | 34 840 | -55 461 |
| Overført fra annen egenkapital | | | -69 700 |
| Sum overføringer og disponeringer | | 34 840 | -125 161 |



Organisasjonsnr: 924 586 982
PRO-SPEC AS

BALANSE

| Beløp i: NOK | Note | 2023 | 2022 |
|--|----------|----------------|----------------|
| BALANSE - EIENDELER | | | |
| Anleggsmidler | | | |
| Immaterielle eiendeler | | | |
| Utsatt skattefordel | 2 | | |
| Andre langsiktige fordringer | 4 | | |
| Sum anleggsmidler | | 0 | 0 |
| Omløpsmidler | | | |
| Varer | | | |
| Fordringer | | | |
| Kundefordringer | | 21 350 | 50 000 |
| Andre kortsiktige fordringer | 4 | | |
| Sum fordringer | 4 | 21 350 | 50 000 |
| Bankinnskudd, kontanter og lignende | | | |
| Bankinnskudd, kontanter o. l. | | 199 043 | 54 191 |
| Sum bankinnskudd, kontanter og lignende | | 199 043 | 54 191 |
| Sum omløpsmidler | | 220 393 | 104 191 |
| SUM EIENDELER | | 220 393 | 104 191 |
| BALANSE - EGENKAPITAL OG GJELD | | | |
| Egenkapital | | | |
| Innskutt egenkapital | | | |
| Aksjekapital | 5 | 30 000 | 30 000 |
| Beholdning av egne aksjer | 5 | | |
| Sum innskutt egenkapital | | 30 000 | 30 000 |
| Opptjent egenkapital | | | |
| Udekket tap | | 20 620 | 55 461 |
| Sum opptjent egenkapital | | -20 620 | -55 461 |
| Sum egenkapital | 3 | 9 380 | -25 461 |
| Gjeld | | | |
| Langsiktig gjeld | | | |
| Utsatt skatt | 2 | | |
| Annen langsiktig gjeld | | | |



| | | | |
|---------------------------------|---|----------------|----------------|
| Gjeld til | | | |
| kredittinstitusjoner | 4 | | |
| Langsiktig konserngjeld | 4 | | |
| Sum langsiktig gjeld | | 0 | 0 |
| Kortsiktig gjeld | | | |
| Leverandørgjeld | | 18 | 5 669 |
| Betalbar skatt | 2 | | |
| Skyldig offentlige avgifter | | 137 533 | 28 345 |
| Annen kortsiktig gjeld | | 73 462 | 95 638 |
| Sum kortsiktig gjeld | | 211 013 | 129 651 |
| Sum gjeld | | 211 013 | 129 651 |
| SUM EGENKAPITAL OG GJELD | | 220 393 | 104 191 |



Organisasjonsnr: 924 586 982
PRO-SPEC AS

NOTEOPPLYSNINGER - SELSKAP - alle poster oppgitt i hele tall

Note

Antall årsverk i regnskapsåret
1.00

Sum Beløp

Balanseført verdi 31.12. Varige driftsmidler Immaterielle eiend.

Konsernregnskap

Morselskapet sitt navn

Forretningskontor for morselskapet

Begrunnelse for at datterselskap er utelatt fra konsolideringen

Samlet beløp - tilknyttet selskap Årets Fjorårets

Samlet beløp - foretak i samme konsern Årets Fjorårets

Samlet beløp - foretak i samme konsern Årets Fjorårets

Samlet beløp - felles kontrollert virksomhet Årets Fjorårets

Pantstillelse Beløp

Beholdning av egne aksjer Antall Pålydende Andel av aksjek.



BankID Signing
JOHANSEN JOHN
2024-05-07



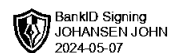
Årsregnskap 2023

Pro-spec AS

Resultatregnskap
Balanse
Noter til regnskapet



Org.nr.: 924 586 982



RESULTATREGNSKAP

PRO-SPEC AS

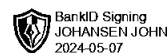
| DRIFTSINNEKTER OG DRIFTSKOSTNADER | Note | 2023 | 2022 |
|---|----------|----------------|-----------------|
| Salgsinntekt | | 583 704 | 230 303 |
| Sum driftsinntekter | | 583 704 | 230 303 |
| Varekostnad | | 128 568 | 19 832 |
| Lønnskostnad | 1 | 282 615 | 192 544 |
| Annen driftskostnad | 1 | 137 489 | 143 088 |
| Sum driftskostnader | | 548 671 | 355 464 |
| Driftsresultat | | 35 033 | -125 161 |
| FINANSINNEKTER OG FINANSKOSTNADER | | | |
| Annen renteinntekt | | 47 | 0 |
| Annen rentekostnad | | 240 | 0 |
| Resultat av finansposter | | -192 | 0 |
| Resultat før skattekostnad | | 34 840 | -125 161 |
| Resultat | | 34 840 | -125 161 |
| Årsresultat | 3 | 34 840 | -125 161 |
| OVERFØRINGER | | | |
| Avsatt til dekning av tidligere udekket tap | | 34 840 | 0 |
| Overført til udekket tap | | 0 | 55 461 |
| Overført fra annen egenkapital | | 0 | 69 700 |
| Sum overføringer | | 34 840 | -125 161 |



BALANSE

PRO-SPEC AS

| EIENDELER | Note | 2023 | 2022 |
|------------------------------|----------|----------------|----------------|
| OMLØPSMIDLER | | | |
| FORDRINGER | | | |
| Kundefordringer | | 21 350 | 50 000 |
| Sum fordringer | 4 | 21 350 | 50 000 |
| INVESTERINGER | | | |
| Bankinnskudd, kontanter o.l. | | 199 043 | 54 191 |
| Sum omløpsmidler | | 220 393 | 104 191 |
| Sum eiendeler | | 220 393 | 104 191 |



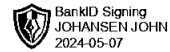
BALANSE

PRO-SPEC AS

| EGENKAPITAL OG GJELD | Note | 2023 | 2022 |
|------------------------------------|----------|----------------|----------------|
| EGENKAPITAL | | | |
| INNSKUTT EGENKAPITAL | | | |
| Aksjekapital | 5 | 30 000 | 30 000 |
| Sum innskutt egenkapital | | 30 000 | 30 000 |
| OPPTJENT EGENKAPITAL | | | |
| Udekket tap | | -20 620 | -55 461 |
| Sum opptjent egenkapital | | -20 620 | -55 461 |
| Sum egenkapital | 3 | 9 380 | -25 461 |
| GJELD | | | |
| AVSETNING FOR FORPLIKTELSER | | | |
| KORTSIKTIG GJELD | | | |
| Leverandørgjeld | | 18 | 5 669 |
| Skyldig offentlige avgifter | | 137 533 | 28 345 |
| Annen kortsiktig gjeld | | 73 462 | 95 638 |
| Sum kortsiktig gjeld | | 211 013 | 129 651 |
| Sum gjeld | | 211 013 | 129 651 |
| Sum egenkapital og gjeld | | 220 393 | 104 191 |

03.05.2024
Styret i Pro-spec AS

JOHANSEN JOHN
styreleder/daglig leder



Regnskapsprinsipper

Årsregnskapet er satt opp i samsvar med regnskapsloven og NRS 8 - God regnskapsskikk for små foretak.

DRIFTSINNTEKTER

Inntektsføring ved salg av varer skjer på leveringstidspunktet. Tjenester inntektsføres etter hvert som de leveres.

SKATT

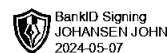
Skattekostnaden i resultatregnskapet omfatter både periodens betalbare skatt og endring i utsatt skatt. Utsatt skatt er beregnet med 22 % på grunnlag av de midlertidige forskjeller som eksisterer mellom regnskapsmessige og skattemessige verdier, samt ligningsmessig underskudd til fremføring ved utgangen av regnskapsåret. Skatteøkende og skattereduserende midlertidige forskjeller som reverserer eller kan reverseres i samme periode er utlignet og nettoført.

KLASSIFISERING OG VURDERING AV OMLØPSMIDLER

Omløpsmidler og kortsiktig gjeld omfatter normalt poster som forfaller til betaling innen ett år etter balansedagen, samt poster som knytter seg til varekretsløpet. Omløpsmidler vurderes til laveste verdi av anskaffelseskost og virkelig verdi.

FORDRINGER

Kundefordringer og andre fordringer oppføres til pålydende etter fradrag for avsetning til forventet tap. Avsetning til tap gjøres på grunnlag av en individuell vurdering av de enkelte fordringene.



Note 1 Lønnskostnader og antall årsverk

LØNNSKOSTNADER

| | 2023 | 2022 |
|--------------------|----------------|----------------|
| Lønninger | 247 500 | 168 750 |
| Arbeidsgiveravgift | 34 924 | 23 794 |
| Andre ytelser | 191 | 0 |
| Sum | 282 615 | 192 544 |

Selskapet har i 2023 sysselsatt 1 årsverk.

PENSJONSFORPLIKTELSE

Selskapet er ikke pliktig til å ha tjenstepensjonsordning etter lov om obligatorisk tjenstepensjon.

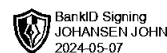
Note 2 Skatt

| Årets skattekostnad | 2023 | 2022 |
|--|----------|-----------------|
| Resultatført skatt på ordinært resultat: | | |
| Betalbar skatt | 0 | 0 |
| Endring i utsatt skattefordel | 0 | 0 |
| Skattekostnad ordinært resultat | 0 | 0 |
| Skattepliktig inntekt: | | |
| Resultat før skatt | 34 840 | -125 161 |
| Permanente forskjeller | 0 | 0 |
| Endring i midlertidige forskjeller | 0 | 3 408 |
| Anvendelse av fremførbart underskudd | -34 840 | 0 |
| Skattepliktig inntekt | 0 | -121 753 |
| Betalbar skatt i balansen: | | |
| Betalbar skatt på årets resultat | 0 | 0 |
| Sum betalbar skatt i balansen | 0 | 0 |

Skatteeffekten av midlertidige forskjeller og underskudd til fremføring som har gitt opphav til utsatt skatt og utsatte skattefordeler, spesifisert på typer av midlertidige forskjeller

| | 2023 | 2022 | Endring |
|---|----------|----------|----------|
| Akkumulert fremførbart underskudd | -99 369 | -134 210 | -34 840 |
| Inngår ikke i beregningen av utsatt skatt | 99 369 | 134 210 | 34 840 |
| Utsatt skattefordel (22 %) | 0 | 0 | 0 |

I henhold til God regnskapsskikk for små foretak balanseføres ikke utsatt skattefordel.



Note 3 Egenkapital

| | Aksjekapital | Udekket tap | Annen egenkapital | Sum egenkapital |
|----------------------|---------------|----------------|-------------------|-----------------|
| Pr. 31.12.2022 | 30 000 | -55 461 | 0 | -25 461 |
| Årets resultat | | | 34 840 | 34 840 |
| Pr 31.12.2023 | 30 000 | -55 461 | 34 840 | 9 380 |

Note 4 Fordringer og gjeld

Selskapet har ingen fordringer som forfaller mer enn ett år etter regnskapsårets utgang, og ingen gjeld som forfaller mer enn 5 år etter regnskapsårets utgang.

Note 5 Aksjonærer

AKSJEKAPITALEN I PRO-SPEC AS PR. 31.12 BESTÅR AV:

| | Antall | Pålydende | Bokført |
|-----------------|--------------|-----------|---------------|
| Ordinære aksjer | 1 000 | 30,0 | 30 000 |
| Sum | 1 000 | | 30 000 |

EIERSTRUKTUR

De største aksjonærene i % pr. 31.12 var:

| | Ordinære | Eierandel | Stemmeandel |
|---------------|----------|-----------|-------------|
| JOHANSEN JOHN | 1 000 | 100,0 | 100,0 |

AKSJER EIET AV MEDLEMMER I STYRET OG DAGLIG LEDER:

| Navn | Verv | Ordinære |
|-----------------------------|-------------------------|--------------|
| JOHANSEN JOHN | styreleder/daglig leder | 1 000 |
| Totalt antall aksjer | | 1 000 |