



## ÅRSREGNSKAPET FOR REGNSKAPSÅRET 2019 - GENERELL INFORMASJON

### Enheten

Organisasjonsnummer:	815 503 392
Organisasjonsform:	Aksjeselskap
Foretaksnavn:	HAINING AS
Forretningsadresse:	Hønsøveien 44 3145 TJØME

### Regnskapsår

Årsregnskapets periode:	01.01.2019 - 31.12.2019
-------------------------	-------------------------

### Konsern

Mørselskap i konsern:	Ja
Konsernregnskap lagt ved:	Ja

### Regnskapsregler

Regler for små foretak benyttet:	Ja
Benyttet ved utarbeidelsen av årsregnskapet til selskapet:	Regnskapslovens alminnelige regler
Benyttet ved utarbeidelsen av årsregnskapet til konsernet:	Regnskapslovens alminnelige regler

### Årsregnskapet fastsatt av kompetent organ

Bekreftet av representant for selskapet:	Henning Skjold-Larsen
Dato for fastsettelse av årsregnskapet:	31.08.2020

### Grunnlag for avgivelse

År 2019: Årsregnskapet er elektronisk innlevert  
År 2018: Tall er hentet fra elektronisk innlevert årsregnskap fra 2019

*Det er ikke krav til at årsregnskapet m.v. som sendes til Regnskapsregisteret er undertegnet. Kontrollen på at dette er utført ligger hos revisor/enhetens øverste organ. Sikkerheten ivaretas ved at innsender har rolle/rettighet for innsending av årsregnskapet via Altinn, og ved at det bekreftes at årsregnskapet er fastsatt av kompetent organ.*

Brønnøysundregistrene, 22.10.2021



## Resultatregnskap

Beløp i: NOK	Note	2019	2018
<b>RESULTATREGNSKAP</b>			
<b>Kostnader</b>			
Annen driftskostnad	1	153 553	58 539
<b>Sum kostnader</b>		<b>153 553</b>	<b>58 539</b>
<b>Driftsresultat</b>		<b>-153 553</b>	<b>-58 539</b>
<b>Finansinntekter og finanskostnader</b>			
Inntekt på investering i datterselskap		153 000	126 500
Inntekt på investering i annet foretak i samme konsern		4 838	
Annen renteinntekt		28	395
<b>Sum finansinntekter</b>		<b>157 866</b>	<b>126 895</b>
<b>Netto finans</b>		<b>157 866</b>	<b>126 895</b>
<b>Ordinært resultat før skattekostnad</b>		<b>4 313</b>	<b>68 356</b>
Skattekostnad på ordinært resultat	5	-86	
<b>Ordinært resultat etter skattekostnad</b>		<b>4 399</b>	<b>68 356</b>
<b>Årsresultat</b>	6	<b>4 399</b>	<b>68 356</b>
<b>Årsresultat etter minoritetsinteresser</b>		<b>4 399</b>	<b>68 356</b>
<b>Totalresultat</b>		<b>4 399</b>	<b>68 356</b>
<b>Overføringer og disponeringer</b>			
Avsatt til annen egenkapital		4 399	68 356
<b>Sum overføringer og disponeringer</b>		<b>4 399</b>	<b>68 356</b>



### Balanse

Beløp i: NOK	Note	2019	2018
<b>BALANSE - EIENDELER</b>			
<b>Anleggsmidler</b>			
<b>Immaterielle eiendeler</b>			
Utsatt skattefordel	5	86	
<b>Sum immaterielle eiendeler</b>		<b>86</b>	
<b>Finansielle anleggsmidler</b>			
Investering i datterselskap	3	1 027 395	1 027 395
<b>Sum finansielle anleggsmidler</b>		<b>1 027 395</b>	<b>1 027 395</b>
<b>Sum anleggsmidler</b>		<b>1 027 481</b>	<b>1 027 395</b>
<b>Omløpsmidler</b>			
<b>Varer</b>			
<b>Fordringer</b>			
Konsernfordringer	4	9 483 209	9 865 559
<b>Sum fordringer</b>		<b>9 483 209</b>	<b>9 865 559</b>
<b>Bankinnskudd, kontanter og lignende</b>			
Bankinnskudd, kontanter o.l.	2	30 496	88 068
<b>Sum bankinnskudd, kontanter og lignende</b>		<b>30 496</b>	<b>88 068</b>
<b>Sum omløpsmidler</b>		<b>9 513 704</b>	<b>9 953 627</b>
<b>SUM EIENDELER</b>		<b>10 541 185</b>	<b>10 981 022</b>
<b>BALANSE - EGENKAPITAL OG GJELD</b>			
<b>Egenkapital</b>			
<b>Innskutt egenkapital</b>			
Aksjekapital	6, 7	2 000 000	2 000 000
Annen innskutt egenkapital	6	-20 000	-20 000
<b>Sum innskutt egenkapital</b>		<b>1 980 000</b>	<b>1 980 000</b>



## Balanse

<b>Beløp i: NOK</b>	<b>Note</b>	<b>2019</b>	<b>2018</b>
<b>Opptjent egenkapital</b>			
Annen egenkapital	6	7 764 391	7 759 992
<b>Sum opptjent egenkapital</b>		<b>7 764 391</b>	<b>7 759 992</b>
<b>Sum egenkapital</b>		<b>9 744 391</b>	<b>9 739 992</b>
<b>Sum langsiktig gjeld</b>		<b>0</b>	<b>0</b>
<b>Kortsiktig gjeld</b>			
Leverandørgjeld		8 278	6 763
Gjeld til aksjonær	4	788 517	1 234 267
<b>Sum kortsiktig gjeld</b>		<b>796 795</b>	<b>1 241 030</b>
<b>Sum gjeld</b>		<b>796 795</b>	<b>1 241 030</b>
<b>SUM EGENKAPITAL OG GJELD</b>		<b>10 541 185</b>	<b>10 981 022</b>



### Konsernets resultatregnskap

Beløp i: NOK	Note	2019	2018
<b>RESULTATREGNSKAP</b>			
<b>Inntekter</b>			
Salgsinntekt	2	167 707 236	138 756 653
Annen driftsinntekt		341 828	311 652
<b>Sum inntekter</b>		<b>168 049 064</b>	<b>139 068 305</b>
<b>Kostnader</b>			
Varekostnad		60 531 634	25 542 209
Lønnskostnad	4	73 319 611	64 323 882
Avskrivning av driftsmidler og immaterielle eiendeler	5	4 570 001	4 472 685
Annen driftskostnad	4	30 475 302	49 745 028
<b>Sum kostnader</b>		<b>168 896 549</b>	<b>144 083 804</b>
<b>Driftsresultat</b>		<b>-847 485</b>	<b>-5 015 499</b>
<b>Finansinntekter og finanskostnader</b>			
Annen renteinntekt		662 588	418 510
Annen finansinntekt		1 769 605	1 692 325
<b>Sum finansinntekter</b>		<b>2 432 193</b>	<b>2 110 835</b>
Annen rentekostnad		181 812	215 654
Annen finanskostnad		2 158 810	2 750 353
<b>Sum finanskostnader</b>		<b>2 340 622</b>	<b>2 966 007</b>
<b>Netto finans</b>		<b>91 571</b>	<b>-855 172</b>
<b>Ordinært resultat før skattekostnad</b>		<b>-755 913</b>	<b>-5 870 671</b>
Skattekostnad på ordinært resultat	10	1 980 394	-848 203
<b>Ordinært resultat etter skattekostnad</b>		<b>-2 736 307</b>	<b>-5 022 468</b>
<b>Årsresultat</b>		<b>-2 736 307</b>	<b>-5 022 468</b>
Minoritetsinteresser		-4 660 995	-8 611 946
<b>Årsresultat etter minoritetsinteresser</b>		<b>1 924 688</b>	<b>3 589 478</b>
<b>Totalresultat</b>		<b>1 924 688</b>	<b>3 589 478</b>



## Konsernets resultatregnskap

<b>Beløp i: NOK</b>	<b>Note</b>	<b>2019</b>	<b>2018</b>
<b>Overføringer og disponeringer</b>			
Utbytte		1 995 162	1 995 162
Avsatt til annen egenkapital		-70 475	1 594 316
Overført fra annen egenkapital			
<b>Sum overføringer og disponeringer</b>	<b>8</b>	<b>1 924 688</b>	<b>3 589 478</b>



## Konsernets balanse

Beløp i: NOK	Note	2019	2018
<b>BALANSE - EIENDELER</b>			
<b>Anleggsmidler</b>			
<b>Immaterielle eiendeler</b>			
Forskning og utvikling	5	3 015 633	3 831 229
Utsatt skattefordel		9 083 714	8 531 514
Goodwill	5		22 718
<b>Sum immaterielle eiendeler</b>		<b>12 099 347</b>	<b>12 385 461</b>
<b>Varige driftsmidler</b>			
Tomter, bygninger o.a. fast eiendom	5, 7	53 165 189	54 638 597
Skip og flytende installasjoner	7		
Driftsløsøre, inventar o.a. utstyr	5, 7	8 635 613	7 097 676
<b>Sum varige driftsmidler</b>		<b>61 800 802</b>	<b>61 736 273</b>
<b>Finansielle anleggsmidler</b>			
Andre langsiktige fordringer		1 410 891	1 118 758
<b>Sum finansielle anleggsmidler</b>		<b>1 410 891</b>	<b>1 118 758</b>
<b>Sum anleggsmidler</b>		<b>75 311 040</b>	<b>75 240 492</b>
<b>Omløpsmidler</b>			
<b>Varer</b>			
<b>Sum varer</b>	3, 7	<b>43 119 613</b>	<b>40 659 724</b>
<b>Fordringer</b>			
Kundefordringer	1, 7	33 240 049	33 128 983
Andre kortsiktige fordringer	4, 10	4 050 067	3 133 901
<b>Sum fordringer</b>		<b>37 290 116</b>	<b>36 262 885</b>
<b>Bankinnskudd, kontanter og lignende</b>			
Bankinnskudd, kontanter o.l.	1, 9	63 840 992	62 916 140
<b>Sum bankinnskudd, kontanter og lignende</b>		<b>63 840 992</b>	<b>62 916 140</b>
<b>Sum omløpsmidler</b>		<b>144 250 721</b>	<b>139 838 748</b>
<b>SUM EIENDELER</b>		<b>219 561 761</b>	<b>215 079 240</b>



## Konsernets balanse

Beløp i: NOK	Note	2019	2018
<b>BALANSE - EGENKAPITAL OG GJELD</b>			
<b>Egenkapital</b>			
<b>Innskutt egenkapital</b>			
Aksjekapital	11	2 000 000	2 000 000
Annen innskutt egenkapital		-20 000	-20 000
<b>Sum innskutt egenkapital</b>		<b>1 980 000</b>	<b>1 980 000</b>
<b>Opptjent egenkapital</b>			
Annen egenkapital		10 264 632	8 344 782
<b>Sum opptjent egenkapital</b>		<b>10 264 632</b>	<b>8 344 782</b>
Minoritetsinteresser		158 809 234	165 023 836
<b>Sum egenkapital</b>	8	<b>171 053 866</b>	<b>175 348 618</b>
<b>Gjeld</b>			
<b>Langsiktig gjeld</b>			
Pensjonsforpliktelser		48 798	48 798
Andre avsetninger for forpliktelser	5	261 154	326 443
<b>Sum avsetninger for forpliktelser</b>		<b>309 952</b>	<b>375 241</b>
<b>Annen langsiktig gjeld</b>			
Gjeld til kredittinstitusjoner	7	97 349	327 743
<b>Sum annen langsiktig gjeld</b>		<b>97 349</b>	<b>327 743</b>
<b>Sum langsiktig gjeld</b>		<b>407 301</b>	<b>702 984</b>
<b>Kortsiktig gjeld</b>			
Gjeld til kredittinstitusjoner	7, 9	5 392 935	1 826 777
Leverandørgjeld		10 341 060	7 348 233
Betalbar skatt	10		406 452
Skyldig offentlige avgifter		8 429 991	8 299 168
Utbytte		1 995 162	1 995 162
Forskudd fra kunder	6	3 223 000	3 629 000
Gjeld til aksjonær		788 517	1 234 267
Annen kortsiktig gjeld		17 929 929	14 288 580



## Konsernets balanse

<b>Beløp i: NOK</b>	<b>Note</b>	<b>2019</b>	<b>2018</b>
Sum kortsiktig gjeld		48 100 594	39 027 638
Sum gjeld		48 507 895	39 730 622
<b>SUM EGENKAPITAL OG GJELD</b>		<b>219 561 761</b>	<b>215 079 240</b>



## Haining AS

Org.nr 815 503 392

### Styrets årsberetning for 2019

#### Virksomhets art og sted

Haining AS er morselskap til Scantech Innovations AS og til Scantech AS. Selskapet er lokalisert i Tjøme kommune.

#### Fortsatt drift

Etter styrets og daglig leders oppfatning gir fremlagte resultatregnskap og balanse med tilhørende noter for morselskapet og konsernet fyllestgjørende informasjon om driften og stillingen ved årsskiftet. Årsregnskapet er avlagt under forutsetning av fortsatt drift.

#### Disponering av årets overskudd i konsernregnskapet

Avsatt til utbytte	1 995 162
Overført fra annen egenkapital	-70 475
Sum disponert	1 924 688

#### Disponering av årets overskudd i selskapsregnskapet

Overført til annen egenkapital	4 399
Sum disponert	4 399

#### Scantech AS

Selskapet er et rent holdingselskap for selskapene i konsernet. Konsernet består av Scantech Industrier AS, Scantech Trading (Russland) og Hallingen Høyfjellshotell AS.

#### Scantech Industrier AS

Scantech Industrier AS er morselskap til Scanmar AS, ScanSense AS og Markebo Industribygg AS.

- Scanmar AS

Selskapet har hatt redusert omsetningen fra 91,7 MNOK i 2018 til 90,8 MNOK i 2019. Reduksjonen skyldes feil markedsfokus og forsinket produktutvikling. Produktutviklingen ble vesentlig intensivert i 2018. Driftsresultatet for 2019 ble MNOK 11,3 sammenliknet med MNOK 2,6 i 2018. Resultatet før skatt ble i 2019 MNOK 9,1.

- ScanSense AS (SCS)

Selskapet har hatt en økning i omsetningen fra 2018 til 2019. Omsetningen har økt fra MNOK 44,1 i 2018 til MNOK 70,4 i 2019. Resultatet før skatt ble i 2019 MNOK -8,6. ScanSense AS har satset betydelig på utvikling av nye produkter som allerede i 2019 har ført til en kraftig økning av salget og forbedring av resultatet.

#### Konsernet

Konsernet har hatt en økning i omsetningen på ca. 20,8 %. Omsetningen i 2019 ble MNOK 168 sammenliknet med MNOK 139 i 2018. Årsresultatet i 2019 ble MNOK -2,8 sammenliknet med MNOK -8,1 i 2018. Egenkapitalen i konsernet er fortsatt god på MNOK 138 dvs 70,2 %. Det forventes vekst i 2020 basert på



utvikling av ny teknologi og positiv utvikling i deler av markedet som konsernet opererer innenfor.

Arbeidsmiljø

Det er ingen ansatte i Haining AS.

Ytre miljø

Driften forurenses ikke i form av støv, støy eller på annen måte det ytre miljø i vesentlig grad.


Likestilling

Av totalt antall ansatte i konsernet er ca. 18 % kvinner pr 31.12.2019. Styret består av en mann. Konsernets personalpolitikk anses å være kjønnsnøytral på alle områder.

Andre forhold

Det er etter det styret kjenner til ikke inntrådt forhold etter regnskapsårets utgang som har betydning for selskapets stilling og resultat.

Tjøme 31.08.2020

  
\_\_\_\_\_  
Henning Skjold-Larsen  
Styrets leder



## Resultatregnskap - konsern

### Haining AS

Driftsinntekter og driftskostnader	Note	2019	2018
Salgsinntekt	2	167 707 236	138 756 653
Annen driftsinntekt		341 828	311 652
<b>Sum driftsinntekter</b>		<b>168 049 064</b>	<b>139 068 305</b>
Varekostnad		60 531 634	25 542 209
Lønnskostnad	4	73 319 611	64 323 882
Avskrivning av driftsmidler og immaterielle eiendeler	5	4 570 001	4 472 685
Annen driftskostnad	4	30 475 302	49 745 028
<b>Sum driftskostnader</b>		<b>168 896 549</b>	<b>144 083 804</b>
<b>Driftsresultat</b>		<b>-847 485</b>	<b>-5 015 499</b>
<b>Finansinntekter og finanskostnader</b>			
Annen renteinntekt		662 588	418 510
Annen finansinntekt		1 769 605	1 692 325
Annen rentekostnad		181 812	215 654
Annen finanskostnad		2 158 810	2 750 353
<b>Resultat av finansposter</b>		<b>91 571</b>	<b>-855 172</b>
<b>Ordinært resultat før skattekostnad</b>		<b>-755 913</b>	<b>-5 870 671</b>
Skattekostnad på ordinært resultat	10	1 980 394	-848 203
<b>Ordinært resultat</b>		<b>-2 736 307</b>	<b>-5 022 468</b>
<b>Arsresultat</b>		<b>-2 736 307</b>	<b>-5 022 468</b>
Minoritetens andel		-4 660 995	-8 611 946
<b>Majoritetens andel</b>		<b>1 924 688</b>	<b>3 589 478</b>
<b>Overføringer</b>			
Avsatt til utbytte		1 995 162	1 995 162
Avsatt til annen egenkapital		-70 475	1 594 316
<b>Sum disponert</b>	<b>8</b>	<b>1 924 688</b>	<b>3 589 478</b>



## Balanse - konsern

### Haining AS

Eiendeler	Note	2019	2018
<b>Anleggsmidler</b>			
<b>Immaterielle eiendeler</b>			
Forskning og utvikling	5	3 015 633	3 831 229
Utsatt skattefordel		9 083 714	8 531 514
Goodwill	5	0	22 718
<b>Sum immaterielle eiendeler</b>		<b>12 099 347</b>	<b>12 385 461</b>
<b>Varige driftsmidler</b>			
Tomter, bygninger o.a. fast eiendom	5, 7	53 165 189	54 638 597
Driftsløsøre, inventar o.a. utstyr	5, 7	8 635 613	7 097 676
<b>Sum varige driftsmidler</b>		<b>61 800 802</b>	<b>61 736 273</b>
<b>Finansielle anleggsmidler</b>			
Andre langsiktige fordringer		1 410 891	1 118 758
<b>Sum finansielle anleggsmidler</b>		<b>1 410 891</b>	<b>1 118 758</b>
<b>Sum anleggsmidler</b>		<b>75 311 040</b>	<b>75 240 492</b>
<b>Omløpsmidler</b>			
Lager av varer og annen beholdning	3, 7	43 119 613	40 659 724
<b>Fordringer</b>			
Kundefordringer	1, 7	33 240 049	33 128 983
Andre kortsiktige fordringer	4, 10	4 050 067	3 133 901
<b>Sum fordringer</b>		<b>37 290 116</b>	<b>36 262 885</b>
Bankinnskudd, kontanter o.l.	1, 9	63 840 992	62 916 140
<b>Sum omløpsmidler</b>		<b>144 250 721</b>	<b>139 838 748</b>
<b>Sum eiendeler</b>		<b>219 561 761</b>	<b>215 079 240</b>

Haining AS

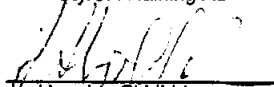
Org.nr: 815 503 392

**Balanse - konsern****Haining AS**

<b>Egenkapital og gjeld</b>	<b>Note</b>	<b>2019</b>	<b>2018</b>
<b>Innskutt egenkapital</b>			
Aksjekapital	11	2 000 000	2 000 000
Annen innskutt egenkapital		-20 000	-20 000
<b>Sum innskutt egenkapital</b>		<b>1 980 000</b>	<b>1 980 000</b>
<b>Opptjent egenkapital</b>			
Annen egenkapital		10 264 632	8 344 782
<b>Sum opptjent egenkapital</b>		<b>10 264 632</b>	<b>8 344 782</b>
Minoritetens andel		158 809 234	165 023 836
<b>Sum egenkapital</b>	<b>8</b>	<b>171 053 866</b>	<b>175 348 618</b>
<b>Gjeld</b>			
<b>Avsetning for forpliktelser</b>			
Pensjonsforpliktelser		48 798	48 798
Andre avsetninger for forpliktelser	5	261 154	326 443
<b>Sum avsetning for forpliktelser</b>		<b>309 952</b>	<b>375 241</b>
<b>Annen langsiktig gjeld</b>			
Gjeld til kredittinstitusjoner	7	97 349	327 743
<b>Sum annen langsiktig gjeld</b>		<b>97 349</b>	<b>327 743</b>
<b>Kortsiktig gjeld</b>			
Gjeld til kredittinstitusjoner	7, 9	5 392 935	1 826 777
Leverandørgjeld		10 341 060	7 348 233
Forskudd fra kunder	6	3 223 000	3 629 000
Gjeld til aksjonær		788 517	1 234 267
Betalbar skatt	10	0	406 452
Skyldig offentlige avgifter		8 429 991	8 299 168
Utbytte		1 995 162	1 995 162
Annen kortsiktig gjeld		17 929 929	14 288 580
<b>Sum kortsiktig gjeld</b>		<b>48 100 594</b>	<b>39 027 638</b>
<b>Sum gjeld</b>		<b>48 507 895</b>	<b>39 730 622</b>
<b>Sum egenkapital og gjeld</b>		<b>219 561 761</b>	<b>215 079 240</b>

Tjøme, 31.08.2020

Styret i Haining AS

  
Hennig Skjold-Larsen  
Styreleder/daglig leder



## Indirekte kontantstrøm - konsern

### Haining AS

	Note	2019	2018
<b>Kontantstrømmer fra operasjonelle aktiviteter</b>			
		-755 913	-5 870 671
-	Resultat før skattekostnad		
-	Periodens betalte skatt	-406 452	-407 967
+	Ordinære avskrivninger	4 570 001	4 472 685
+/-	Endring i varelager	-2 459 889	-8 195 696
+/-	Endring i kundefordringer og forskudd fra kunder	-517 066	367 447
+/-	Endring i leverandørgjeld	2 992 827	-901 196
+/-	Endring i andre tidsavgrensningsposter	1 659 859	-2 389 866
=	<b>Netto kontantstrøm fra operasjonelle aktiviteter</b>	<b>5 083 368</b>	<b>-12 925 264</b>
<b>Kontantstrømmer fra investeringsaktiviteter</b>			
+	Innbetalinger ved salg av varige driftsmidler	0	50 000
-	Utbetalinger ved kjøp av varige driftsmidler	-5 499 118	-824 474
=	<b>Netto kontantstrøm fra investeringsaktiviteter</b>	<b>-5 499 118</b>	<b>-774 474</b>
<b>Kontantstrømmer fra finansieringsaktiviteter</b>			
-	Utbetalinger ved nedbetaling av langsiktig gjeld	-230 393	0
+/-	Netto endring i kassekreditt	3 566 158	1 826 777
-	Utbetalinger av utbytte	-1 995 162	0
=	<b>Netto kontantstrøm fra finansieringsaktiviteter</b>	<b>1 340 603</b>	<b>1 826 777</b>
=	Netto endring i kontanter og kontantekvivalenter	924 853	-11 872 961
+	Beh. av kont. og kontantekvivalenter ved per. begynnelse	62 916 140	74 789 101
=	<b>Beh. av kont. og kontantekvivalenter ved per. slutt</b>	<b>63 840 992</b>	<b>62 916 140</b>



## Noter - konsern

Haining AS

### Regnskapsprinsipper

I årsregnskapet er alle poster verdsatt og periodisert i overensstemmelse med regnskapslovens bestemmelser og reglene som følger av god regnskapsskikk.

### Klassifisering

Eiendeler bestemt til varig eie eller bruk, samt fordringer med forfall mer enn ett år etter balansedagen er medtatt som anleggsmidler. Fordringer som vedrører varekretsløpet er vurdert som omløpsmidler selv om forfall er avtalt med mer enn ett år etter balansedagen. Øvrige eiendeler er klassifisert som omløpsmidler. Gjeld som forfaller senere enn et år etter regnskapsperiodens utløp er oppført som langsiktig gjeld.

### Varige driftsmidler og avskrivninger

Varige driftsmidler og immaterielle eiendeler er vurdert til historisk kost etter fradrag for bedriftsøkonomiske avskrivninger som er beregnet på grunnlag av kostpris og antatt økonomisk levetid. Immaterielle eiendeler gjelder kjøpte utviklingskostnader.

### Aksjer

Investeringer i tilknyttede selskaper og andre selskaper, er medtatt i regnskapet etter kostmetoden. I de tilfeller der den virkelige verdien er lavere enn kostprisen og dette ikke er forbigående, er det foretatt nedskrivning.

### Valuta

Pengeposter (fordringer, gjeld og bankinnskudd) i utenlandsk valuta er omregnet til balansedagens kurs.

### Varebeholdning

Lager av innkjøpte varer er verdsatt til laveste av anskaffelseskost etter FIFO-prinsippet og virkelig verdi. Egentilvirkede ferdigvarer og varer under tilvirkning er vurderet til variabel tilvirkningskost. Det foretas nedskrivning for påregnelig ukurans.

### Fordringer

Fordringer er oppført i balansen med fordringens pålydende etter fradrag for konstaterte og forventede tap.

### Pensjonskostnader og pensjonsforpliktelser

Konsernet finansierer sine pensjonsforpliktelser overfor de ansatte gjennom en kollektiv pensjonsordning. Basert på forsikringstekniske prinsipper beregnes nåverdien av antatt fremtidige pensjonsytelser. Den beregnede påløpte forpliktelsen sammenholdes med verdien på innbetalte og oppsparte pensjonsmidler. Differansen føres opp som netto pensjonsforpliktelser eller midler.

### Skattekostnad og utsatt skatt

Skattekostnaden er knyttet til det regnskapsmessige resultat og består av betalbar skatt og endring i netto utsatt skatt /utsatt skattefordel. Utsatt skatt i resultatregnskapet er skatt beregnet på endringer i midlertidige forskjeller mellom skattemessige og regnskapsmessige verdier. I stedet for å vise årets skattemessige disposisjoner brutto i regnskapet, bokføres skatteeffekten som en del av årets skattekostnad. Utsatt skatt avsettes som langsiktig gjeld i balansen. I den grad utsatt skattefordel overstiger utsatt skatt, medtas utsatt skattefordel i balansen iht god regnskapsskikk.

### Leieavtaler

Leieavtaler behandles som operasjonell leasing som kostnadsføres løpende.

### Kontantstrømanalyse

Kontantstrømanalysen er utarbeidet etter den indirekte metoden.

Haining AS

Org.nr: 815 503 392



## Noter - konsern

### Haining AS

#### Driftsinntekter og kostnader

Inntektsføring skjer etter opptjeningsprinsippet som normalt vil være leveringstidspunktet for varer og tjenester. Kostnader medtas etter sammenstillingsprinsippet, dvs at kostnader medtas i samme periode som tilhørende inntekter inntektsføres. Løpende utviklingskostnader kostnadsføres ettersom de påløper både for innkjøpte- og egne varer og tjenester.

#### Garanti, servicearbeid og reklamasjoner

Ikke opptjent inntekt som er knyttet til garanti- og servicearbeid for avsluttede prosjekter/salg vurderes til antatt kostnad for slikt arbeid. Estimater beregnes med utgangspunkt i historiske tall for servicearbeid og garantioperasjoner. Beløpet balanseføres som utsatt inntekt og inntektsføres lineært over garanti- og serviceperioden.

#### Konsolideringsprinsipper

Konsernregnskapet viser konsernets økonomiske situasjon når konsernselskapene betraktes som en regnskapsmessig enhet. Det konsoliderte regnskapet omfatter: morselskapet Haining AS med sine datterselskaper Scan-Sense Eiendom AS, Scanbase AS, Scancatch AS, Scanpro AS, Scantech Innovations AS, Scantech Innovation 1 AS, Scantech Innovation 2 AS, Scantrawl AS og Scantech AS. Scantech AS har datterselskapene: Hallingen Høyfjellshotell AS og Scantech Industri AS. Scantech Industri AS har datterselskapene: Hallingen Høyfjellshotell AS, Scantech Industri AS og Scantech Trading (Russia) Ltd. Scanmar AS har datterselskapene: Scanmar á Islandi ehf, Scanmar Ltd og Scanmar Spania S.L. Alle transaksjoner og mellomværende mellom konsernselskapene er eliminert.

Aksjer i datterselskap er konsolidert etter oppkjøpsmetoden. Kostpris på aksjene er eliminert mot datterselskapets egenkapital på oppkjøpstidspunktet. Ved oppkjøpsmetoden er forskjellen mellom kostpris og netto bokført verdi på kjøpstidspunktet av eiendeler i datterselskapene tillagt de eiendeler merverdi knyttet seg til. Den del av merverdien som ikke kan tillegges eiendeler, representerer goodwill som avskrives lineært over antatt økonomisk levetid. Utenlandske datterselskap er omregnet til valutakurs pr 31.12. Haining AS er konsernspiss.



## Noter - konsern

### Haining AS

#### Note 1 Finansiell Markedsrisiko

Finansiell markedsrisiko er for konsernet begrenset sett i forhold til selskapets likvide situasjon. Konsernet er eksponert for valutakursendringer ved at alt eksportsalg og dermed betydelig andel av kundefordringene faktureres i GBR, EUR eller USD. På grunn av konsernets gode likvide situasjon kan det bli stående betydelige valutabeløp på valuta konti for avventing av kursendring. Fordringene og bankinnskudd er vurdert til balansedagens kurs.

#### Note 2 Salgsinntekter

Konsernets fiskeri-relaterte virksomhet utgjør ca 58 %, hvorav eksportandelen utgjør ca 81 %. Konsernets virksomhet knyttet til produksjon og salg av sensorer og sensorsystemer utenfor fiskerisektoren omfatter ca 41 % av konsernets omsetning, hvorav eksportandelen utgjør 18 % og fordelingen onshore/offshore utgjør hhv 1 % og 99 %.

#### Note 3 Varer

	2019	2018
Råvarer	28 335 620	25 989 488
Varer i arbeid	11 478 535	8 413 098
Ferdigvarer	7 489 259	8 607 819
Ferdigvarer	-4 183 801	-2 350 681
<b>Sum</b>	<b>43 119 613</b>	<b>40 659 724</b>

#### Note 4 Lønnskostnader, antall ansatte, godtgjørelser, lån til ansatte m.m.

Lønnskostnader	2019	2018
Lønninger	57 556 005	46 412 986
Arbeidsgiveravgift	8 012 555	6 300 187
Pensjonskostnader	4 172 713	3 415 004
Andre ytelser	3 578 338	8 195 705
<b>Sum</b>	<b>73 319 611</b>	<b>64 323 882</b>

Antall årsverk utgjør: 77

	Daglig leder	Styre
Lønn	0	2 005 833
Andre ytelser	0	0

Det er ikke gitt lån eller sikkerhet til daglig leder eller styrets leder.

#### OTP

Selskapet har inngått avtale om tjenstepensjon som tilfredsstiller lovens krav i de selskaper som krever det.

#### Revisor

Kostnadsført revisjonshonorar for 2019 utgjør 456 849.  
I tillegg kommer honorar for andre tjenester med 647 695.



## Noter - konsern

### Haining AS

#### Note 5 Anleggsmidler

	<b>Goodwill</b>	<b>Immaterielle eiendeler</b>	<b>Tomter og bygninger</b>
Anskaffelseskost pr. 1.1.	113 592	8 752 587	92 514 324
+Tilgang kjøpte anleggsmidler	0	24 900	1 823 430
-Avgang i året	0	0	0
=Anskaffelseskost 31.12.	113 592	8 777 487	94 337 754
=Av- og nedskrivninger pr 31.12.	113 592	5 761 854	41 172 565
=Bokført verdi 31.12.	0	3 015 633	53 165 189
Årets ordinære avskrivninger	22 718	815 595	1 794 270
Årets nedskrivninger	0	0	0
Økonomisk levetid	5	3-5	50

	<b>Skip</b>	<b>Driftsløsøre, inventar m.v</b>	<b>Sum</b>
Anskaffelseskost pr. 1.1.	4 062 043	55 920 758	161 363 304
+Tilgang kjøpte anleggsmidler	0	3 675 688	5 524 018
-Avgang i året	0	0	0
=Anskaffelseskost 31.12.	4 062 043	59 596 446	166 887 322
=Av- og nedskrivninger pr 31.12.	4 062 043	50 960 833	102 070 887
=Bokført verdi 31.12.	0	8 635 613	64 816 435
Årets ordinære avskrivninger	0	2 081 829	4 714 412
Årets nedskrivninger	0	0	0
Økonomisk levetid	12,5	3-5	

Totale avskrivninger er 4 570 001. Avviket på kr 65 288 gjelder resultatføring av SkatteFUNN-tilskuddet fra tidligere år som er balanseført som uopptjent inntekt. Resultatføring skjer i takt med avskrivningen av investeringen.

#### Note 6 Andre avsetninger og forpliktelser

Av utfakturert salg er 3 223 000 ikke opptjent inntekt til dekning av ikke utførte garantier.

#### Note 7 Pantstillelser

Selskapet har avgitt pant i næringseiendom gr 126 bnr 2 og 49 i Tønsberg, varelager, kundefordringer, driftstilbehør og aksjer overfor Den Danske Bank, Tønsberg for langsiktig pantelån

<b>Gjeld sikret ved pant</b>	<b>2019</b>	<b>2018</b>
Gjeld til kredittinstitusjoner	5 490 284	2 154 520
Balanseført verdi av eiendeler pantsatt for egen gjeld	10 132 796	8 338 264

Selskapet har ikke gjeld som forfaller senere enn 5 år etter balansedagen.



## Noter - konsern

### Haining AS

#### Note 8 Endringer egenkapital

	Aksjekapital	Innskutt AEK	Annen EK	Sum majoritet	Minoritet	Totalt
Egenkapital 01.01.	2 000 000	-20 000	8 344 782	10 324 782	165 023 836	175 348 618
Omregningsdifferanser	0	0	-4 838	-4 838	441 555	436 717
Andre endringer	0	0	0	0	0	0
Utbytte	0	0	0	0	-1 995 162	-1 995 162
Årets resultat	0	0	1 924 688	1 924 688	-4 660 995	-2 736 307
<b>Egenkapital 31.12.</b>	<b>2 000 000</b>	<b>-20 000</b>	<b>10 264 632</b>	<b>12 244 632</b>	<b>158 809 234</b>	<b>171 053 866</b>

#### Hendelser etter balansedagen

Etter utløpet av balansedagen har det oppstått økonomisk uro og uoversiktighet som følge av utbrudd av viruset Covid19.

Selskapet har tatt hensyn til utbruddet av viruset i sin vurdering av om regnskapet oppfylder vilkårene for å legge forutsetning om fortsatt drift til grunn. Forutsetningen er funnet å være tilstede og regnskapet er avlagt under denne forutsetningen.

#### Note 9 Bundne midler

Av totale bankinnskudd er 2 472 207 bundet til skyldig skattetrekk.

Limit kassekreditt er på kr 12 000 000, hvorav ubenyttet er kr 12 000 000.



## Noter - konsern

### Haining AS

#### Note 10 Skattenote

##### Årets skattekostnad

Resultatført skatt på ordinært resultat:	2019	2018
Betalbar skatt	969 004	406 452
Endring i utsatt skatt / utsatt skattefordel	1 011 390	-1 254 655
<b>Skattekostnad ordinært resultat</b>	<b>1 980 394</b>	<b>-848 203</b>

##### Betalbar skatt i årets skattekostnad:

Ordinært resultat før skatt	-755 913	-5 870 671
Permanente forskjeller	63 875	-197 998
Grunnlag for årets skattekostnad	-692 038	-6 068 669
Endring i midlertidige forskjeller	5 096 602	14 311 306
Benyttet fremførbart underskudd	0	-3 372 033
<b>Grunnlag for betalbar skatt i resultatregnskapet</b>	<b>4 404 564</b>	<b>4 870 604</b>

<b>Skattepliktig inntekt</b>	<b>4 404 564</b>	<b>4 870 604</b>
------------------------------	------------------	------------------

##### Betalbar skatt i balansen:

Betalbar skatt på årets resultat	969 004	1 120 230
SkatteFUNN	-1 716 746	-713 778
<b>Sum betalbar skatt i balansen</b>	<b>-747 742</b>	<b>406 452</b>

Konsernet har skyldig betalbar skatt med kr 969 004. Ved netto fordring så klassifiseres dette som fordring i balansen.

#### Note 11 Aksjonærer

Aksjekapitalen i Haining AS pr. 31.12 består av:

	Antall	Pålydende	Bokført
Ordinære aksjer	2 000	1 000,00	2 000 000
<b>Sum</b>	<b>2 000</b>		<b>2 000 000</b>

##### Eierstruktur

Aksjonærer i % pr. 31.12:

	Ordinære	Eierandel
Henning Skjold-Larsen	2 000	100,0
<b>Totalt antall aksjer</b>	<b>2 000</b>	<b>100,0</b>

**Aksjer og opsjoner eiet av medlemmer i styret og daglig leder:**

Navn	Verv	Ordinære
Henning Skjold-Larsen	Styreleder/daglig leder	2 000



## Resultatregnskap

Haining AS

Driftsinntekter og driftskostnader	Note	2019	2018
Annen driftskostnad	1	153 553	58 539
<b>Sum driftskostnader</b>		<b>153 553</b>	<b>58 539</b>
<b>Driftsresultat</b>		<b>-153 553</b>	<b>-58 539</b>
<b>Finansinntekter og finanskostnader</b>			
Inntekt på investering i datterselskap		153 000	126 500
Inntekt på investering i annet foretak i samme konsern		4 838	0
Annen renteinntekt		28	395
<b>Resultat av finansposter</b>		<b>157 866</b>	<b>126 895</b>
<b>Ordinært resultat før skattekostnad</b>		<b>4 313</b>	<b>68 356</b>
Skattekostnad på ordinært resultat	5	-86	0
<b>Ordinært resultat</b>		<b>4 399</b>	<b>68 356</b>
<b>Arsresultat</b>	6	<b>4 399</b>	<b>68 356</b>
<b>Overføringer</b>			
Avsatt til annen egenkapital		4 399	68 356
<b>Sum overføringer</b>		<b>4 399</b>	<b>68 356</b>

Haining AS

Org.nr: 815 503 392



## Balanse

Haining AS

Eiendeler	Note	2019	2018
<b>Anleggsmidler</b>			
Utsatt skattefordel	5	86	0
<b>Sum immaterielle eiendeler</b>		<u>86</u>	<u>0</u>
<b>Finansielle anleggsmidler</b>			
Investeringer i datterselskap	3	1 027 395	1 027 395
<b>Sum finansielle anleggsmidler</b>		<u>1 027 395</u>	<u>1 027 395</u>
<b>Sum anleggsmidler</b>		<u>1 027 481</u>	<u>1 027 395</u>
<b>Omløpsmidler</b>			
<b>Fordringer</b>			
Konsemfordringer	4	9 483 209	9 865 559
<b>Sum fordringer</b>		<u>9 483 209</u>	<u>9 865 559</u>
Bankinnskudd, kontanter o.l.	2	30 496	88 068
<b>Sum omløpsmidler</b>		<u>9 513 704</u>	<u>9 953 627</u>
<b>Sum eiendeler</b>		<u>10 541 185</u>	<u>10 981 022</u>

Haining AS

Org.nr: 815 503 392




## Balanse

### Haining AS

Egenkapital og gjeld	Note	2019	2018
<b>Innskutt egenkapital</b>			
Aksjekapital	6, 7	2 000 000	2 000 000
Annen innskutt egenkapital	6	-20 000	-20 000
<b>Sum innskutt egenkapital</b>		<b>1 980 000</b>	<b>1 980 000</b>
<b>Opptjent egenkapital</b>			
Annen egenkapital	6	7 764 391	7 759 992
<b>Sum opptjent egenkapital</b>		<b>7 764 391</b>	<b>7 759 992</b>
<b>Sum egenkapital</b>		<b>9 744 391</b>	<b>9 739 992</b>
<b>Gjeld</b>			
<b>Kortsiktig gjeld</b>			
Gjeld til aksjonær	4	788 517	1 234 267
Leverandørgjeld		8 278	6 763
<b>Sum kortsiktig gjeld</b>		<b>796 795</b>	<b>1 241 030</b>
<b>Sum gjeld</b>		<b>796 795</b>	<b>1 241 030</b>
<b>Sum egenkapital og gjeld</b>		<b>10 541 185</b>	<b>10 981 022</b>

Tjøme, 31.08.2020  
Styret i Haining AS

  
Henning Skjold-Larsen  
Styreleder/daglig leder



## Indirekte kontantstrøm

### Haining AS

	Note	2019	2018
<b>Kontantstrømmer fra operasjonelle aktiviteter</b>			
Resultat før skattekostnad		4 313	68 356
+/- Resultatandel konsernselskap		-153 000	0
Endring i leverandørgjeld		1 515	-105 915
Endring i andre tidsavgrensingsposter		-63 400	-5 177
<b>Netto kontantstrøm fra operasjonelle aktiviteter</b>		<b>-210 572</b>	<b>-42 736</b>
<b>Kontantstrømmer fra finansieringsaktiviteter</b>			
Netto endring i kontanter og kontantekvivalenter		-210 572	-42 736
Beh. av kont. og kontantekvivalenter ved per. begynnels		88 068	130 804
<b>Beh. av kont. og kontantekvivalenter ved per. slutt</b>		<b>-122 504</b>	<b>88 068</b>



## Noter

### Haining AS

#### Regnskapsprinsipper

Årsregnskapet er satt opp i samsvar med regnskapsloven. Det er utarbeidet etter norske regnskapsstandarder og reglene som følger av god regnskapsskikk for små foretak.

#### Driftsinntekter og kostnader

Inntektsføring skjer etter oppgjenningsprinsippet som normalt vil være leveringstidspunktet for varer og tjenester. Kostnader medtas etter sammenstillingsprinsippet, dvs at kostnader medtas i samme periode som tilhørende inntekter inntektsføres.

#### Hovedregel for vurdering og klassifisering av eiendeler og gjeld

Eiendeler bestemt til varig eie eller bruk er klassifisert som anleggsmidler. Andre eiendeler er klassifisert som omløpsmidler. Fordringer som skal tilbakebetales innen et år er uansett klassifisert som omløpsmidler. Ved klassifisering av kortsiktig og langsiktig gjeld er analoge kriterier lagt til grunn.

Anleggsmidler vurderes til anskaffelseskost, men nedskrives til virkelig verdi når verdifallet forventes å ikke være forbigående. Anleggsmidler med begrenset økonomisk levetid avskrives planmessig. Langsiktig gjeld balanseføres til nominelt mottatt beløp på etableringstidspunktet.

Omløpsmidler vurderes til laveste av anskaffelseskost og virkelig verdi. Kortsiktig gjeld balanseføres til nominelt mottatt beløp på etableringstidspunktet.

Enkelte poster er vurdert etter andre regler. Postene det gjelder vil være blant de postene som omhandles nedenfor.

#### Fordringer

Kundefordringer og andre fordringer oppføres til pålydende etter fradrag for avsetning til forventet tap. Avsetning til tap gjøres på grunnlag av en individuell vurdering av de enkelte fordringene.

#### Aksjer i datterselskap

Investeringer i datterselskap er vurdert etter kostmetoden.

#### Skatt

Skattekostnaden i resultatregnskapet omfatter både periodens betalbare skatt og endring i utsatt skatt. Utsatt skatt er beregnet med 22% på grunnlag av de midlertidige forskjeller som eksisterer mellom regnskapsmessige og skattemessige verdier, samt ligningsmessig underskudd til fremføring ved utgangen av regnskapsåret. I den grad skatteøkende midlertidige forskjeller overstiger skattereduserende midlertidige forskjeller, medtas ikke utsatt skattefordel i balansen iht god regnskapsskikk.

#### Konserntilknytning

Selskapet er konsernspiss for underkonsern og Scantech AS.



## Noter

### Haining AS

#### Note 1 Lønnskostnader, antall ansatte, godtgjørelser, lån til ansatte m.m.

Selskapet har ingen ansatte. Det har ikke vært utbetalt lønn i selskapet.

#### OTP

Selskapet er ikke pliktig til å ha tjenestepensjonsordning etter lov om obligatorisk tjenestepensjon.

#### Revisor

Det er kostnadsført revisjonshonorar for 2019 med kr 24 005.

Det er kostnadsført andre tjenester fra revisor med kr 69 848 for 2019.

Beløp er eks mva.

#### Note 2 Bundne midler

Selskapet har ingen bundne midler pr 31.12.2019.

#### Note 3 Datterselskap, TS og FKV

	Kontor- kommune	Eier- andel	Stemme- andel	Andel egenkapital	Andel resultat
<b>DS/FKV/TS</b>					
Scantech AS	Åsgårdstrand	0,2%	100,0%	334 760	-9 978
Scantech Innovations AS	Tjøme	100,0%	100,0%	500 074	936 826
<b>Sum</b>				<b>834 834</b>	<b>926 848</b>

#### Note 4 Mellomværende med selskap i samme konsern m.v.

#### Gjeld

Gjeld til Henning Skjold-Larsen	788 517
<b>Sum</b>	<b>788 517</b>

#### Fordringer

Fordring Scantech Inventions AS	854 250
Fordring Scanech Innovations AS	6 611 019
Fordring Scanmar Professional AS	658 431
Fordring Scanbase AS	46 203
Fordring Scancatch AS	48 566
Fordring Scantrawl AS	20 358
Fordring Scan-Sense Eiendom AS	42 316
Fordring Scantech AS	1 202 066
<b>Sum</b>	<b>9 483 209</b>

Gjeld og fordringer med konsernselskap er ikke renteberegnet for 2019.

Haining AS

Org.nr: 815 503 392



## Noter

### Haining AS

#### Note 5 Skatt

Årets skattekostnad	2019	2018
Resultatført skatt på ordinært resultat:		
Betalbar skatt	0	0
Endring i utsatt skattefordel	-86	0
<b>Skattekostnad ordinært resultat</b>	<b>-86</b>	<b>0</b>
Skattepliktig inntekt:		
Ordinært resultat før skatt	4 313	68 356
Permanente forskjeller	-4 693	0
Endring i midlertidige forskjeller	0	0
Anvendelse av fremførbart underskudd	0	-68 356
<b>Skattepliktig inntekt</b>	<b>-380</b>	<b>0</b>
Betalbar skatt i balansen:		
Betalbar skatt på årets resultat	-33 660	-29 095
Betalbar skatt på mottatt konsernbidrag	33 660	29 095
<b>Sum betalbar skatt i balansen</b>	<b>0</b>	<b>0</b>

Skatteeffekten av midlertidige forskjeller og underskudd til fremføring som har gitt opphav til utsatt skatt og utsatte skattefordeler, spesifisert på typer av midlertidige forskjeller:

	2019	2018	Endring
Akkumulert fremførbart underskudd	-389	-9	380
<b>Grunnlag for utsatt skattefordel</b>	<b>-389</b>	<b>-9</b>	<b>380</b>
<b>Utsatt skattefordel (22 %)</b>	<b>-86</b>	<b>-2</b>	<b>84</b>

#### Note 6 Egenkapital

	Aksjekapital	Annen innskutt EK	Annen EK	Sum egenkapital
Pr. 01.01.2019	2 000 000	-20 000	7 759 992	9 739 992
Årets resultat			4 399	4 399
<b>Pr 31.12.2019</b>	<b>2 000 000</b>	<b>-20 000</b>	<b>7 764 391</b>	<b>9 744 391</b>



## Noter

### Haining AS

#### Note 7 Aksjonærer

Aksjekapitalen i Haining AS pr. 31.12 består av:

	<b>Antall</b>	<b>Pålydende</b>	<b>Bokført</b>
Ordinære aksjer	2 000	1 000,00	2 000 000
<b>Sum</b>	<b>2 000</b>		<b>2 000 000</b>

#### Eierstruktur

De største aksjonærene i % pr. 31.12 var:

	<b>Ordinære</b>	<b>Eierandel</b>	<b>Stemmeandel</b>
Henning Skjold-Larsen	2 000	100,0	100,0
<b>Totalt antall aksjer</b>	<b>2 000</b>	<b>100,0</b>	<b>100,0</b>

Aksjer og opsjoner eiet av medlemmer i styret og daglig leder:

<b>Navn</b>	<b>Verv</b>	<b>Ordinære</b>
Henning Skjold-Larsen	Styreleder/daglig leder	2 000



Ansvarlige partnere:  
Svein Brataas  
Ole Christian Rasmussen  
Per Edwin Engen  
Paul-Gunnar Nakken

Til generalforsamlingen i Haining AS

Medlem av  
Den Norske Revisorforening

## UAVHENGIG REVISORS BERETNING

### Uttalelse om revisjonen av årsregnskapet

#### Konklusjon

Vi har revidert Haining ASs årsregnskap som viser ett overskudd for selskapsregnskapet på kr 4 399 og ett overskudd for konsernregnskapet på kr 1 924 688, og etter vår mening:

- er årsregnskapet avgitt i samsvar med lov og forskrifter
- gir selskapsregnskapet et rettviseende bilde av den finansielle stillingen til Haining AS per 31.12.2019 og av selskapets resultater og kontantstrømmer for regnskapsåret som ble avsluttet per denne datoen i samsvar med regnskapslovens regler og god regnskapsskikk i Norge.
- gir konsernregnskapet et rettviseende bilde av den finansielle stillingen til konsernet Haining AS per 31.12.2019 og av konsernets resultater og kontantstrømmer for det avsluttede regnskapsåret i samsvar med regnskapslovens regler og god regnskapsskikk i Norge.

#### Årsregnskapet består av:

- selskapsregnskapet, som består av balanse per 31.12.2019, resultatregnskap og kontantstrømpoppstilling for regnskapsåret avsluttet per denne datoen og noter, herunder et sammendrag av viktige regnskapsprinsipper, og
- konsernregnskapet som består av balanse per 31.12.2019 resultatregnskap og kontantstrømpoppstilling for regnskapsåret avsluttet per denne datoen og noter, herunder et sammendrag av viktige regnskapsprinsipper.

#### Grunnlag for konklusjonen

Vi har gjennomført revisjonen i samsvar med lov, forskrift og god revisjonsskikk i Norge, herunder de internasjonale revisjonsstandardene International Standards on Auditing (ISA-ene). Våre oppgaver og plikter i henhold til disse standardene er beskrevet i Revisors oppgaver og plikter ved revisjon av regnskapet. Vi er uavhengige av selskapet slik det kreves i lov og forskrift, og har overholdt våre øvrige etiske forpliktelser i samsvar med disse kravene. Etter vår oppfatning er innhentet revisjonsbevis tilstrekkelig og hensiktsmessig som grunnlag for vår konklusjon.

#### Øvrig informasjon

Ledelsen er ansvarlig for øvrig informasjon. Øvrig informasjon består av styrets beretning, men inkluderer ikke årsregnskapet og revisjonsberetningen.

Vår uttalelse om revisjonen av årsregnskapet dekker ikke øvrig informasjon, og vi attesterer ikke den øvrige informasjonen.

BDT Viken Revisjon AS  
Statsautoriserte revisorer  
Org.nr: 980 995 151 MVA  
revisjon@bdtviken.no  
www.bdtviken.no

KUNNSKAPSHUSET BDT VIKEN

DELTA TØNSBERG | HORTEN | MOSS | HA. DEN





I forbindelse med revisjonen av årsregnskapet er det vår oppgave å lese øvrig informasjon med det formål å vurdere hvorvidt det foreligger vesentlig inkonsistens mellom øvrig informasjon og årsregnskapet, kunnskap vi har opparbeidet oss under revisjonen, eller hvorvidt den tilsynelatende inneholder vesentlig feilinformasjon. Dersom vi hadde konkludert med at den øvrige informasjonen inneholder vesentlig feilinformasjon er vi pålagt å rapportere det. Vi har ingenting å rapportere i så henseende.

#### *Styrets og daglig leders ansvar for årsregnskapet*

Styret og daglig leder (ledelsen) er ansvarlig for å utarbeide årsregnskapet i samsvar med lov og forskrifter, herunder for at det gir et rettviseende bilde i samsvar med regnskapslovens regler og god regnskapsskikk i Norge. Ledelsen er også ansvarlig for slik intern kontroll som den finner nødvendig for å kunne utarbeide et årsregnskap som ikke inneholder vesentlig feilinformasjon, verken som følge av misligheter eller utilsiktede feil.

Ved utarbeidelsen av årsregnskapet må ledelsen ta standpunkt til selskapets og konsernets evne til fortsatt drift og opplyse om forhold av betydning for fortsatt drift. Forutsetningen om fortsatt drift skal legges til grunn for årsregnskapet så lenge det ikke er sannsynlig at virksomheten vil bli avvirket.

#### *Revisors oppgaver og plikter ved revisjonen av årsregnskapet*

Vårt mål er å oppnå betryggende sikkerhet for at årsregnskapet som helhet ikke inneholder vesentlig feilinformasjon, verken som følge av misligheter eller utilsiktede feil, og å avgi en revisjonsberetning som inneholder vår konklusjon. Betyggende sikkerhet er en høy grad av sikkerhet, men ingen garanti for at en revisjon utført i samsvar med lov, forskrift og god revisjonsskikk i Norge, herunder ISA-ene, alltid vil avdekke vesentlig feilinformasjon som eksisterer. Feilinformasjon kan oppstå som følge av misligheter eller feil. Feilinformasjon blir vurdert som vesentlig dersom den enkeltvis eller samlet med rimelighet kan forventes å påvirke økonomiske beslutninger som brukerne foretar basert på årsregnskapet.

For videre beskrivelse av revisors oppgaver og plikter vises det til:  
<https://revisorforeningen.no/revisjonsberetninger>.

#### **Uttalelse om øvrige lovmessige krav**

##### *Konklusjon om årsberetningen*

Basert på vår revisjon av årsregnskapet som beskrevet ovenfor, mener vi at opplysningene i årsberetningen om årsregnskapet, forutsetningen om fortsatt drift og forslaget til anvendelse av overskuddet er konsistente med årsregnskapet og i samsvar med lov og forskrifter.

##### *Konklusjon om registrering og dokumentasjon*

Basert på vår revisjon av årsregnskapet som beskrevet ovenfor, og kontrollhandlinger vi har funnet nødvendig i henhold til internasjonal standard for attestasjonsoppdrag (ISAE) 3000 «Attestasjonsoppdrag som ikke er revisjon eller forenklet revisorkontroll av historisk finansiell informasjon», mener vi at ledelsen har oppfylt sin plikt til å sørge for ordentlig og oversiktlig registrering og dokumentasjon av selskapets regnskapsopplysninger i samsvar med lov og god bokføringskikk i Norge.

Horten, 31.08.2020  
BDT Viken Revisjon AS

Svein Brataas  
Statsautorisert revisor

BDT Viken Revisjon AS  
Statsautoriserte revisorer  
Org.nr: 980 995 151 MVA  
[revisjon@bdtviken.no](mailto:revisjon@bdtviken.no)  
[www.bdtviken.no](http://www.bdtviken.no)

KUNNSKAPSHUSET BDT VIKEN

OSLO TORSHIPPEN LORTEN, MONSIEUR BEN





Ansvarlige partnere:  
Svein Brataas  
Ole Christian Rasmussen  
Per Edwin Engen  
Paul-Gunnar Nakken

Til generalforsamlingen i Haining AS

Medlem av  
Den Norske Revisorforening

## UAVHENGIG REVISORS BERETNING

### Uttalelse om revisjonen av årsregnskapet

#### Konklusjon

Vi har revidert Haining ASs årsregnskap som viser ett overskudd for selskapsregnskapet på kr 4 399 og ett overskudd for konsernregnskapet på kr 1 924 688, og etter vår mening:

- er årsregnskapet avgitt i samsvar med lov og forskrifter
- gir selskapsregnskapet et rettviseende bilde av den finansielle stillingen til Haining AS per 31.12.2019 og av selskapets resultater og kontantstrømmer for regnskapsåret som ble avsluttet per denne datoen i samsvar med regnskapslovens regler og god regnskapsskikk i Norge.
- gir konsernregnskapet et rettviseende bilde av den finansielle stillingen til konsernet Haining AS per 31.12.2019 og av konsernets resultater og kontantstrømmer for det avsluttede regnskapsåret i samsvar med regnskapslovens regler og god regnskapsskikk i Norge.

Årsregnskapet består av:

- selskapsregnskapet, som består av balanse per 31.12.2019, resultatregnskap og kontantstrømoppstilling for regnskapsåret avsluttet per denne datoen og noter, herunder et sammendrag av viktige regnskapsprinsipper, og
- konsernregnskapet som består av balanse per 31.12.2019 resultatregnskap og kontantstrømoppstilling for regnskapsåret avsluttet per denne datoen og noter, herunder et sammendrag av viktige regnskapsprinsipper.

#### Grunnlag for konklusjonen

Vi har gjennomført revisjonen i samsvar med lov, forskrift og god revisjonsskikk i Norge, herunder de internasjonale revisjonsstandardene International Standards on Auditing (ISA-ene). Våre oppgaver og plikter i henhold til disse standardene er beskrevet i Revisors oppgaver og plikter ved revisjon av regnskapet. Vi er uavhengige av selskapet slik det kreves i lov og forskrift, og har overholdt våre øvrige etiske forpliktelser i samsvar med disse kravene. Etter vår oppfatning er innhentet revisjonsbevis tilstrekkelig og hensiktsmessig som grunnlag for vår konklusjon.

#### Øvrig informasjon

Ledelsen er ansvarlig for øvrig informasjon. Øvrig informasjon består av styrets beretning, men inkluderer ikke årsregnskapet og revisjonsberetningen.

Vår uttalelse om revisjonen av årsregnskapet dekker ikke øvrig informasjon, og vi attesterer ikke den øvrige informasjonen.



## BDT VIKEN

I forbindelse med revisjonen av årsregnskapet er det vår oppgave å lese øvrig informasjon med det formål å vurdere hvorvidt det foreligger vesentlig inkonsistens mellom øvrig informasjon og årsregnskapet, kunnskap vi har opparbeidet oss under revisjonen, eller hvorvidt den tilsynelatende inneholder vesentlig feilinformasjon. Dersom vi hadde konkludert med at den øvrige informasjonen inneholder vesentlig feilinformasjon er vi pålagt å rapportere det. Vi har ingenting å rapportere i så henseende.

### *Styrets og daglig leders ansvar for årsregnskapet*

Styret og daglig leder (ledelsen) er ansvarlig for å utarbeide årsregnskapet i samsvar med lov og forskrifter, herunder for at det gir et rettviseende bilde i samsvar med regnskapslovens regler og god regnskapsskikk i Norge. Ledelsen er også ansvarlig for slik intern kontroll som den finner nødvendig for å kunne utarbeide et årsregnskap som ikke inneholder vesentlig feilinformasjon, verken som følge av misligheter eller utilsiktede feil.

Ved utarbeidelsen av årsregnskapet må ledelsen ta standpunkt til selskapets og konsernets evne til fortsatt drift og opplyse om forhold av betydning for fortsatt drift. Forutsetningen om fortsatt drift skal legges til grunn for årsregnskapet så lenge det ikke er sannsynlig at virksomheten vil bli avvirket.

### *Revisors oppgaver og plikter ved revisjonen av årsregnskapet*

Vårt mål er å oppnå betryggende sikkerhet for at årsregnskapet som helhet ikke inneholder vesentlig feilinformasjon, verken som følge av misligheter eller utilsiktede feil, og å avgi en revisjonsberetning som inneholder vår konklusjon. Betryggende sikkerhet er en høy grad av sikkerhet, men ingen garanti for at en revisjon utført i samsvar med lov, forskrift og god revisjonsskikk i Norge, herunder ISA-ene, alltid vil avdekke vesentlig feilinformasjon som eksisterer. Feilinformasjon kan oppstå som følge av misligheter eller feil. Feilinformasjon blir vurdert som vesentlig dersom den enkeltvis eller samlet med rimelighet kan forventes å påvirke økonomiske beslutninger som brukerne foretar basert på årsregnskapet.

For videre beskrivelse av revisors oppgaver og plikter vises det til:  
<https://revisorforeningen.no/revisjonsberetninger>.

### **Uttalelse om øvrige lovmessige krav**

#### *Konklusjon om årsberetningen*

Basert på vår revisjon av årsregnskapet som beskrevet ovenfor, mener vi at opplysningene i årsberetningen om årsregnskapet, forutsetningen om fortsatt drift og forslaget til anvendelse av overskuddet er konsistente med årsregnskapet og i samsvar med lov og forskrifter.

#### *Konklusjon om registrering og dokumentasjon*

Basert på vår revisjon av årsregnskapet som beskrevet ovenfor, og kontrollhandlinger vi har funnet nødvendig i henhold til internasjonal standard for attestasjonsoppdrag (ISAE) 3000 «Attestasjonsoppdrag som ikke er revisjon eller forenklet revisorkontroll av historisk finansiell informasjon», mener vi at ledelsen har oppfylt sin plikt til å sørge for ordentlig og oversiktlig registrering og dokumentasjon av selskapets regnskapsopplysninger i samsvar med lov og god bokføringskikk i Norge.

Horten, 31.08.2020  
BDT Viken Revisjon AS

Svein Brataas  
Statsautorisert revisor

