



ÅRSREGNSKAPET FOR REGNSKAPSÅRET 2018 - GENERELL INFORMASJON

Enheten

Organisasjonsnummer: 977 460 107
Organisasjonsform: Aksjeselskap
Foretaksnavn: AGRONOVA AS
Forretningsadresse: Elisabeth von Hübschs gate 6
1534 MOSS

Regnskapsår

Årsregnskapets periode: 01.01.2018 - 31.12.2018

Konsern

Morselskap i konsern: Ja
Konsernregnskap lagt ved: Nei

Regnskapsregler

Regler for små foretak benyttet: Ja
Benyttet ved utarbeidelsen av årsregnskapet til selskapet: Regnskapslovens alminnelige regler

Årsregnskapet fastsatt av kompetent organ

Bekreftet av representant for selskapet: Kjell Aanerød
Dato for fastsettelse av årsregnskapet: 06.06.2019

Grunnlag for avgivelse

År 2018: Årsregnskapet er elektronisk innlevert
År 2017: Tall er hentet fra elektronisk innlevert årsregnskap fra 2018

Det er ikke krav til at årsregnskapet m.v. som sendes til Regnskapsregisteret er undertegnet. Kontrollen på at dette er utført ligger hos revisor/enhetens øverste organ. Sikkerheten ivaretas ved at innsender har rolle/rettighet for innsending av årsregnskapet via Altinn, og ved at det bekreftes at årsregnskapet er fastsatt av kompetent organ.

Brønnøysundregistrene, 07.09.2020



Resultatregnskap

Beløp i: NOK	Note	2018	2017
RESULTATREGNSKAP			
Inntekter			
Salgsinntekt		228 927	330 639
Sum inntekter		228 927	330 639
Kostnader			
Avskrivning på varige driftsmidler og immaterielle eiendeler	2	81 622	213 449
Annen driftskostnad	1	543 975	726 805
Sum kostnader		625 597	940 254
Driftsresultat		-396 670	-609 615
Finansinntekter og finanskostnader			
Annen renteinntekt		1 645	2 260
Annen finansinntekt		1 342	
Sum finansinntekter		2 987	2 260
Rentekostnad til foretak i samme konsern	7	18 176	13 958
Annen rentekostnad		12 425	2 491
Annen finanskostnad		-1 056	101 581
Sum finanskostnader		29 545	118 030
Netto finans		-26 558	-115 770
Ordinært resultat før skattekostnad		-423 228	-725 385
Ordinært resultat etter skattekostnad		-423 228	-725 385
Årsresultat	3	-423 228	-725 385
Årsresultat etter minoritetsinteresser		-423 228	-725 385
Totalresultat		-423 228	-725 385
Overføringer og disponeringer			
Udekket tap		-423 228	-288 752
Overføringer til/fra annen egenkapital			-436 633



Resultatregnskap

Beløp i: NOK	Note	2018	2017
Sum overføringer og disponeringer		-423 228	-725 385



Balanse

Beløp i: NOK	Note	2018	2017
BALANSE - EIENDELER			
Anleggsmidler			
Immaterielle eiendeler			
Konsesjoner, patenter, lisenser, varemerker og lignende rettigheter	2	299 396	384 347
Sum immaterielle eiendeler		299 396	384 347
Varige driftsmidler			
Maskiner og anlegg	2	41 042	88 310
Sum varige driftsmidler		41 042	88 310
Finansielle anleggsmidler			
Investering i datterselskap	8	1 787 916	
Obligasjoner			175 000
Sum finansielle anleggsmidler		1 787 916	175 000
Sum anleggsmidler		2 128 353	647 657
Omløpsmidler			
Varer			
Fordringer			
Kundefordringer	7	154 658	241 435
Andre fordringer		194 751	13 012
Konsernfordringer	7	833	833
Sum fordringer		350 242	255 280
Bankinnskudd, kontanter og lignende			
Bankinnskudd, kontanter og lignende	5	3 257	104 524
Sum bankinnskudd, kontanter og lignende		3 257	104 524
Sum omløpsmidler		353 499	359 803
SUM EIENDELER		2 481 852	1 007 460



Balanse

Beløp i: NOK	Note	2018	2017
BALANSE - EGENKAPITAL OG GJELD			
Egenkapital			
Innskutt egenkapital			
Selskapskapital	3, 4	107 000	107 000
Beholdning av egne aksjer	3, 4	-5 391	
Overkurs	3, 4	5 391	
Annen innskutt egenkapital	3, 3	1 075 936	
Sum innskutt egenkapital		1 182 936	107 000
Opptjent egenkapital			
Udekket tap	3		288 752
Sum opptjent egenkapital			-288 752
Sum egenkapital	3	1 182 936	-181 752
Sum langsiktig gjeld		0	0
Kortsiktig gjeld			
Leverandørgjeld	7	45 864	222 554
Skyldige offentlige avgifter		14 185	
Kortsiktig konserngjeld	7	827 839	560 719
Annen kortsiktig gjeld	7	411 028	405 939
Sum kortsiktig gjeld		1 298 916	1 189 212
Sum gjeld		1 298 916	1 189 212
SUM EGENKAPITAL OG GJELD		2 481 852	1 007 460



Til generalforsamlingen i AgroNova AS

Ansvarlige partnere:
Svein Brataas
Kjersti Øyslebø Brataas
Trygve Plener
Ole Christian Rasmussen

Medlem av
Den Norske Revisorforening

UAVHENGIG REVISORS BERETNING

Uttalelse om revisjonen av årsregnskapet

Konklusjon

Vi har revidert AgroNova AS' årsregnskap som viser et underskudd på kr 423 228. Årsregnskapet består av balanse per 31.12.2018, resultatregnskap for regnskapsåret per denne datoen og noter til årsregnskapet, herunder et sammendrag av viktige regnskapsprinsipper.

Etter vår mening er det medfølgende årsregnskapet avgitt i samsvar med lov og forskrifter og gir et rettviseende bilde av selskapets finansielle stilling per 31.12.2018, og av dets resultater for regnskapsåret avsluttet per denne datoen i samsvar med regnskapslovens regler og god regnskapsskikk i Norge.

Grunnlag for konklusjonen

Vi har gjennomført revisjonen i samsvar med lov, forskrift og god revisjonsskikk i Norge, herunder de internasjonale revisjonsstandardene (ISA-ene). Våre oppgaver og plikter i henhold til disse standardene er beskrevet i Revisors oppgaver og plikter ved revisjon av årsregnskapet. Vi er uavhengige av selskapet slik det kreves i lov og forskrift, og har overholdt våre øvrige etiske forpliktelser i samsvar med disse kravene. Etter vår oppfatning er innhentet revisjonsbevis tilstrekkelig og hensiktsmessig som grunnlag for vår konklusjon.

Styrets og daglig leders ansvar for årsregnskapet

Styret og daglig leder (ledelsen) er ansvarlig for å utarbeide årsregnskapet i samsvar med lov og forskrifter, herunder for at det gir et rettviseende bilde i samsvar med regnskapslovens regler og god regnskapsskikk i Norge. Ledelsen er også ansvarlig for slik intern kontroll som den finner nødvendig for å kunne utarbeide et årsregnskap som ikke inneholder vesentlig feilinformasjon, verken som følge av misligheter eller utilsiktede feil.

Ved utarbeidelsen av årsregnskapet må ledelsen ta standpunkt til selskapets evne til fortsatt drift og opplyse om forhold av betydning for fortsatt drift. Forutsetningen om fortsatt drift skal legges til grunn for årsregnskapet så lenge det ikke er sannsynlig at virksomheten vil bli avvirket.



Revisors oppgaver og plikter ved revisjonen av årsregnskapet

Vårt mål er å oppnå betryggende sikkerhet for at årsregnskapet som helhet ikke inneholder vesentlig feilinformasjon, verken som følge av misligheter eller utilsiktede feil, og å avgi en revisjonsberetning som inneholder vår konklusjon. Betryggende sikkerhet er en høy grad av sikkerhet, men ingen garanti for at en revisjon utført i samsvar med lov, forskrift og god revisjonsskikk i Norge, herunder ISA-ene, alltid vil avdekke vesentlig feilinformasjon som eksisterer. Feilinformasjon kan oppstå som følge av misligheter eller utilsiktede feil. Feilinformasjon blir vurdert som vesentlig dersom den enkeltvis eller samlet med rimelighet kan forventes å påvirke økonomiske beslutninger som brukerne foretar basert på årsregnskapet.

For videre beskrivelse av revisors oppgaver og plikter vises det til:

<https://revisorforeningen.no/revisjonsberetninger>.

Uttalelse om øvrige lovmessige krav

Konklusjon om registrering og dokumentasjon

Basert på vår revisjon av årsregnskapet som beskrevet ovenfor, og kontrollhandlinger vi har funnet nødvendig i henhold til internasjonal standard for attestasjonsoppdrag (ISAE) 3000 «Attestasjonsoppdrag som ikke er revisjon eller forenklet revisorkontroll av historisk finansiell informasjon», mener vi at ledelsen har oppfylt sin plikt til å sørge for ordentlig og oversiktlig registrering og dokumentasjon av selskapets regnskapsopplysninger i samsvar med lov og god bokføringsskikk i Norge.

Moss, 06.06.2019


BDT Viken Revisjon AS

Ole Christian Rasmussen


Registrert revisor






 Legally signed by
Ingvar Jørgen Tuft
02.06.2019

 Legally signed by
Kjell Aanerød
02.06.2019

 Legally signed by
Aksel Olav Hillestad
03.06.2019

 Legally signed by
Lars Ryder Faich
03.06.2019

Årsoppgjøret 2018

AgroNova AS

Innhold:

Resultat
Balanse
Noter
Revisors beretning



Org.nr: 977 460 107



Resultatregnskap AgroNova AS

Legally signed by
Ingvar Jørgen Tuft
02.06.2019

Legally signed by
Kjell Aanerød
02.06.2019


Legally signed by
Aksel Olav Hillestad
03.06.2019

Legally signed by
Lars Ryder Faich
03.06.2019


Driftsinntekter og driftskostnader	Note	2018	2017
Salgsinntekt		228 927	330 639
Sum driftsinntekter		228 927	330 639
Avskrivning av driftsmidler og immaterielle eiendeler	2	81 622	213 449
Annen driftskostnad	1	543 975	726 805
Sum driftskostnader		625 597	940 254
Driftsresultat		-396 670	-609 615
Finansinntekter og finanskostnader			
Renteinntekt		1 645	2 260
Annen finansinntekt		1 342	0
Rentekostnad til foretak i samme konsern	7	18 176	13 958
Rentekostnad		12 425	2 491
Annen finanskostnad		-1 056	101 581
Resultat av finansposter		-26 558	-115 770
Ordinært resultat før skattekostnad		-423 228	-725 385
Ordinært resultat		-423 228	-725 385
Årsresultat	3	-423 228	-725 385
Overføringer			
Overført fra overkurs		-423 228	-288 752
Overført fra annen egenkapital		0	-436 633
Sum overføringer		-423 228	-725 385




Balanse AgroNova AS

 Legally signed by
Ingvar Jørgen Tuft
02.06.2019

 Legally signed by
Kjell Aanerød
02.06.2019


 Legally signed by
Aksel Olav Hillestad
03.06.2019

 Legally signed by
Lars Ryder Faich
03.06.2019


Eiendeler	Note	2018	2017
Anleggsmidler			
Immaterielle eiendeler			
Konsesjoner, patenter o.l.	2	299 396	384 347
Sum immaterielle eiendeler		299 396	384 347
Varige driftsmidler			
Maskiner og anlegg	2	41 042	88 310
Sum varige driftsmidler		41 042	88 310
Finansielle anleggsmidler			
Investeringer i datterselskap	8	1 787 916	0
Andre langsiktige fordringer		0	175 000
Sum finansielle anleggsmidler		1 787 916	175 000
Sum anleggsmidler		2 128 353	647 657
Fordringer			
Kundefordringer	7	154 658	241 435
Andre kortsiktige fordringer		194 751	13 012
Lån til foretak i samme konsern	7	833	833
Sum fordringer		350 242	255 280
Investeringer			
Bankinnskudd, kontanter o.l.	5	3 257	104 524
Sum omløpsmidler		353 499	359 803
Sum eiendeler		2 481 852	1 007 460




Balanse AgroNova AS

 Legally signed by
Ingvar Jørgen Tuft
02.06.2019

 Legally signed by
Kjell Aanerød
02.06.2019

 Legally signed by
Aksel Olav Hillestad
03.06.2019

 Legally signed by
Lars Ryder Falch
03.06.2019

Egenkapital og gjeld	Note	2018	2017
Innskutt egenkapital			
Aksjekapital	3, 4	107 000	107 000
Egne aksjer	3, 4	-5 391	0
Overkurs	3, 4	5 391	0
Vedtatt, ikke registrert aksjekapital	3	102 804	0
Vedtatt, ikke registrert overkurs	3	973 132	0
Sum innskutt egenkapital		1 182 936	107 000
Opptjent egenkapital			
Udekket tap	3	0	-288 752
Sum opptjent egenkapital		0	-288 752
Sum egenkapital	3	1 182 936	-181 752
Gjeld			
Kortsiktig gjeld			
Leverandørgjeld	7	45 864	222 554
Gjeld til konsernselskap	7	827 839	560 719
Gjeld til aksjonær	7	397 728	405 939
Skyldig offentlige avgifter		14 185	0
Annen kortsiktig gjeld		13 300	0
Sum kortsiktig gjeld		1 298 916	1 189 212
Sum gjeld		1 298 916	1 189 212
Sum egenkapital og gjeld		2 481 852	1 007 460

Moss, 31.05.2019
Styret i AgroNova AS

Aksel Olav Hillestad
Styrets leder

Kjell Aanerød
Styremedlem og daglig leder

Lars Ryder Falch
Styremedlem

Ingvar Jørgen Tuft
Styremedlem



Noter AgroNova AS



Regnskapsprinsipper

Årsregnskapet er satt opp i samsvar med regnskapsloven og NRS 8 - God regnskapsskikk for små foretak. Regnskapet er avlagt under forutsetning om fortsatt drift.

Driftsinntekter

Inntektsføring ved salg av varer skjer på leveringstidspunktet. Tjenester inntektsføres etter hvert som de leveres.

Skatt

Skattekostnaden i resultatregnskapet omfatter både periodens betalbare skatt og endring i utsatt skatt. Utsatt skatt er beregnet med 22 % på grunnlag av de midlertidige forskjeller som eksisterer mellom regnskapsmessige og skattemessige verdier, samt ligningsmessig underskudd til fremføring ved utgangen av regnskapsåret. Skatteøkende og skattereduserende midlertidige forskjeller som reverserer eller kan reverseres i samme periode er utlignet og nettoført.

Klassifisering og vurdering av anleggsmidler

Anleggsmidler omfatter eiendeler bestemt til varig eie og bruk. Anleggsmidler er vurdert til anskaffelseskost. Varige driftsmidler balanseføres og avskrives over driftsmidlets økonomiske levetid. Avskrivningsperioden for fast eiendom anskaffet etter 2009 er dekomponert i en del som gjelder råbygget og en del som gjelder faste tekniske installasjoner. Varige driftsmidler nedskrives til gjenvinnbart beløp ved verdifall som forventes ikke å være forbigående. Gjenvinnbart beløp er det høyeste av netto salgsverdi og verdi i bruk. Verdi i bruk er nåverdi av fremtidige kontantstrømmer knyttet til eiendelen. Nedskrivningen reverseres når grunnlaget for nedskrivningen ikke lenger er til stede.

Klassifisering og vurdering av omløpsmidler

Omløpsmidler og kortsiktig gjeld omfatter normalt poster som forfaller til betaling innen ett år etter balansedagen, samt poster som knytter seg til varekretsløpet. Omløpsmidler vurderes til laveste verdi av anskaffelseskost og virkelig verdi.

Aksjer i datterselskap

Datterselskap vurderes etter kostmetoden i selskapsregnskapet. Investeringen er vurdert til anskaffelseskost for aksjene med mindre nedskrivning har vært nødvendig. Det er foretatt nedskrivning til virkelig verdi når verdifall skyldes årsaker som ikke kan forventes å være forbigående og det må anses nødvendig etter god regnskapsskikk. Nedskrivninger er reversert når grunnlaget for nedskrivning ikke lenger er til stede.


Utbytte, konsernbidrag og andre utdelinger fra datterselskap er inntektsført samme år som det er avsatt i givers regnskap. Overstiger utbytte / konsernbidraget andelen av opptjent resultat etter anskaffelsestidspunktet, representerer den overskytende del tilbakebetaling av investert kapital, og utdelingene er fratrukket investeringens verdi i balansen til morselskapet.

Fordringer

Kundefordringer og andre fordringer oppføres til pålydende etter fradrag for avsetning til forventet tap. Avsetning til tap gjøres på grunnlag av en individuell vurdering av de enkelte fordringene.




Noter AgroNova AS

 Legally signed by
Ingvar Jørgen Tuft
02.06.2019

 Legally signed by
Kjell Aanerød
02.06.2019

 Legally signed by
Aksel Olav Hillestad
03.06.2019

 Legally signed by
Lars Ryder Faich
03.06.2019

Note 1 Lønnskostnader, antall ansatte, godtgjørelser, lån til ansatte m.m.

Lønnskostnader	2018	2017
Lønninger	0	0
Arbeidsgiveravgift	0	0
Pensjonskostnader	0	0
Andre ytelser	0	0
Sum	0	0

Det har ikke vært ansatte i 2018. Det er ikke utbetalt godtgjørelse til selskapets tillitsvalgte.

Antall årsverk utgjør: 0

	Daglig leder	Styre
Lønn	0	0
Andre ytelser	0	0

OTP

Selskapet har ikke inngått avtale om tjenestepensjon som tilfredsstillers lovens krav.

Revisor


Kostnadsført revisjonshonorar i 2018 utgjør kr 42 545. Av dette utgjør lovpliktig revisjon kr 18 550.

Note 2 Anleggsmidler

	Maskiner og anlegg	Driftsløsøre, inventar ol.	Patent	Sum
Anskaffelseskost pr. 01.01.18	3 218 012	67 960	394 147	3 680 119
- Avgang i året			50 598	50 598
= Anskaffelseskost 31.12.18	3 218 012	67 960	343 550	3 629 522
Akkumulerte avskrivninger 31.12.18	3 197 470	47 460	44 154	3 289 084
= Bokført verdi 31.12.18	20 542	20 500	299 395	340 438
Årets ordinære avskrivninger	41 268	6 000	34 354	81 622
Økonomisk levetid	0-10 år	5 år	10 år	




Noter AgroNova AS

 Legally signed by
Ingvar Jørgen Tuft
02.06.2019

 Legally signed by
Kjell Aanerød
02.06.2019

 Legally signed by
Aksel Olav Hillestad
03.06.2019

 Legally signed by
Lars Ryder Falch
03.06.2019

Note 3 Egenkapital

	Aksje- kapital	Egne aksjer	Over- kurs	Vedtatt, ikke registrert aksjekapital	Vedtatt, ikke registrert overkurs	Udekket tap	Sum egenkapital
Pr. 31.12.2017	107 000	0	0	0	0	-288 752	-181 752
Pr 01.01.2018	107 000	0	0	0	0	-288 752	-181 752
Erverv egne aksjer		-5 391	5 391				
Kapitalforhøyelse ved gjeldskonvertering				102 804	1 685 112		1 787 916
Årets resultat					-423 228		-423 228
Udekket tap dekket av overkurs					-288 752	288 752	0
Pr 31.12.2018	107 000	-5 391	5 391	102 804	973 132	0	1 182 936

Note 4 Aksjonærer

Aksjekapitalen i AgroNova AS pr. 31.12 består av:

	Antall	Pålydende	Bokført
Ordinære aksjer	209 804	1,00	209 804
Sum	209 804		209 804

Eierstruktur

Aksjonærer i % pr. 31.12:

	Ordinære	Eierandel	Stemmeandel
J. Aanerød & Sønn AS	84 131	40,1	40,1
Zbigniew Dyk	77 628	37,0	37,0
Graffa AS	18 156	8,7	8,7
Hils AS	14 980	7,1	7,1
Pefamo AS	7 420	3,5	3,5
AgroNova AS	5 391	2,6	2,6
Honorata Cecylia Dyk	2 098	1,0	1,0
Totalt antall aksjer	209 804	100,0	100,0

Styremedlem og daglig leder Kjell Aanerød eier indirekte 100 % av J. Aanerød & Sønn AS som er største aksjonær.

Styrets leder Aksel Hillestad eier direkte 100% av Hils AS.

Styremedlem Lars Ryder Falch eier direkte 100% av Graffa AS.



Noter

AgroNova AS

Legally signed by
Ingvar Jørgen Tuft
02.06.2019

Legally signed by
Kjell Aanerød
02.06.2019

Legally signed by
Aksel Olav Hillestad
03.06.2019

Legally signed by
Lars Ryder Falch
03.06.2019

Note 5 Bundne midler

I posten inngår bundne bankinnskudd med kr 10.

Note 6 Skatt

Årets skattekostnad	2018	2017
Resultatført skatt på ordinært resultat:		
Betalbar skatt	0	0
Endring i utsatt skattefordel	0	0
Skattekostnad ordinært resultat	0	0
Skattepliktig inntekt:		
Ordinært resultat før skatt	-423 228	-725 385
Permanente forskjeller	0	101 581
Endring i midlertidige forskjeller	301 966	522 022
Skattepliktig inntekt	-121 262	-101 781
Betalbar skatt i balansen:		
Betalbar skatt på årets resultat	0	0
Sum betalbar skatt i balansen	0	0


Skatteeffekten av midlertidige forskjeller og underskudd til fremføring som har gitt opphav til utsatt skatt og utsatte skattefordeler, spesifisert på typer av midlertidige forskjeller:

	2018	2017	Endring
Varige driftsmidler	1 059 840	1 361 806	301 966
Fordringer	-35 000	-35 000	0
Sum	1 024 840	1 326 806	301 966
Akkumulert fremførbart underskudd	-8 300 983	-8 179 721	121 262
Inngår ikke i beregningen av utsatt skatt	7 276 143	6 852 915	-423 228
Grunnlag for beregning av utsatt skatt	0	0	0
Utsatt skattefordel (22 % / 23 %)	0	0	0


I henhold til God regnskapsskikk for små foretak balanseføres ikke utsatt skattefordel.




Noter AgroNova AS

 Legally signed by
Ingvar Jørgen Tuft
02.06.2019

 Legally signed by
Kjell Aanerød
02.06.2019

 Legally signed by
Åksel Olav Hillestad
03.06.2019

 Legally signed by
Lars Ryder Faich
03.06.2019

Note 7 Mellomværende med selskap i samme konsern m.v.

	Kundefordringer		Andre fordringer	
	2018	2017	2018	2017
Foretak i samme konsern	119 909	172 219	833	833
Sum	119 909	172 219	833	833

	Øvrig gjeld		Leverandørgjeld	
	2018	2017	2018	2017
Foretak i samme konsern	827 839	560 719	- 6 250	-37 706
Sum	827 839	560 719	- 6 250	- 37 706

Det er beregnet renter på mellomværende med kr 18 176.

Selskapet har en netto gjeld til minoritetsaksjonærer på kr 402 060. Det er ikke beregnet renter i 2018.

Note 8 Datterselskap, TS og FKV

	Eier- andel	Anskaffelses kost	Balanseført verdi
DS/FKV/TS			
Bionor Sp. z.o.o	100	1 787 916	1 787 916
Sum		1 787 916	1 787 916