



## ÅRSREGNSKAPET FOR REGNSKAPSÅRET 2016 - GENERELL INFORMASJON

### Enheten

Organisasjonsnummer: 955 782 186  
Organisasjonsform: Aksjeselskap  
Foretaksnavn: ENDÚR ENERGY SOLUTIONS AS  
Forretningsadresse: Kanalsletta 3  
4033 STAVANGER

### Regnskapsår

Årsregnskapets periode: 01.01.2016 - 31.12.2016

### Konsern

Mørselskap i konsern: Ja  
Konsernregnskap lagt ved: Ja

### Regnskapsregler

Regler for små foretak benyttet: Nei  
Benyttet ved utarbeidelsen av årsregnskapet til selskapet: Regnskapslovens alminnelige regler  
Benyttet ved utarbeidelsen av årsregnskapet til konsernet: Regnskapslovens alminnelige regler

### Årsregnskapet fastsatt av kompetent organ

Bekreftet av representant for selskapet: Siv Holgersen Borg  
Dato for fastsettelse av årsregnskapet: 11.05.2017

### Grunnlag for avgivelse

År 2016: Årsregnskapet er elektronisk innlevert  
År 2015: Tall er hentet fra elektronisk innlevert årsregnskap fra 2016

*Det er ikke krav til at årsregnskapet m.v. som sendes til Regnskapsregisteret er undertegnet. Kontrollen på at dette er utført ligger hos revisor/enhetens øverste organ. Sikkerheten ivaretas ved at innsender har rolle/rettighet for innsending av årsregnskapet via Altinn, og ved at det bekreftes at årsregnskapet er fastsatt av kompetent organ.*

Brønnøysundregistrene, 11.10.2019



## Resultatregnskap

Beløp i: NOK	Note	2016	2015
<b>RESULTATREGNSKAP</b>			
<b>Inntekter</b>			
Salgsinntekt	9	298 399 000	428 264 000
Annen driftsinntekt		-6 084 000	2 500 000
<b>Sum inntekter</b>		<b>292 315 000</b>	<b>430 764 000</b>
<b>Kostnader</b>			
Varekostnad	13	201 933 000	318 085 000
Lønnskostnad	11,12	59 710 000	66 311 000
Avskrivning på varige driftsmidler og immaterielle eiendeler	2	3 944 000	5 716 000
Annen driftskostnad	11,16	124 731 000	89 055 000
<b>Sum kostnader</b>		<b>390 318 000</b>	<b>479 167 000</b>
<b>Driftsresultat</b>		<b>-98 003 000</b>	<b>-48 403 000</b>
<b>Finansinntekter og finanskostnader</b>			
Annen renteinntekt		26 000	93 000
Annen finansinntekt		55 000	154 000
<b>Sum finansinntekter</b>		<b>81 000</b>	<b>247 000</b>
Annen rentekostnad		151 000	55 000
Annen finanskostnad		3 294 000	108 000
<b>Sum finanskostnader</b>		<b>3 445 000</b>	<b>163 000</b>
<b>Netto finans</b>		<b>-3 364 000</b>	<b>84 000</b>
<b>Ordinært resultat før skattekostnad</b>		<b>-101 367 000</b>	<b>-48 319 000</b>
Skattekostnad på ordinært resultat		22 172 000	-11 905 000
<b>Ordinært resultat etter skattekostnad</b>		<b>-123 539 000</b>	<b>-36 414 000</b>
<b>Årsresultat</b>		<b>-123 539 000</b>	<b>-36 414 000</b>



## Balanse

Beløp i: NOK	Note	2016	2015
<b>BALANSE - EIENDELER</b>			
<b>Anleggsmidler</b>			
<b>Immaterielle eiendeler</b>			
Utsatt skattefordel	8	0	21 519 000
<b>Sum immaterielle eiendeler</b>		<b>0</b>	<b>21 519 000</b>
<b>Varige driftsmidler</b>			
Tomter, bygninger og annen fast eiendom	2	0	1 003 000
Driftsløsøre, inventar, verktøy, kontormaskiner og lignende	2	2 760 000	10 327 000
<b>Sum varige driftsmidler</b>		<b>2 760 000</b>	<b>11 330 000</b>
<b>Finansielle anleggsmidler</b>			
Investering i datterselskap	3	8 522 000	15 811 000
<b>Sum finansielle anleggsmidler</b>		<b>8 522 000</b>	<b>15 811 000</b>
<b>Sum anleggsmidler</b>		<b>11 282 000</b>	<b>48 660 000</b>
<b>Omløpsmidler</b>			
<b>Varer</b>			
<b>Fordringer</b>			
Kundefordringer	4,14	18 683 000	35 192 000
Andre fordringer		22 423 000	26 813 000
Konsernfordringer		0	6 137 000
<b>Sum fordringer</b>		<b>41 106 000</b>	<b>68 142 000</b>
<b>Bankinnskudd, kontanter og lignende</b>			
Bankinnskudd, kontanter og lignende	4,5	36 565 000	16 087 000
<b>Sum bankinnskudd, kontanter og lignende</b>		<b>36 565 000</b>	<b>16 087 000</b>
<b>Sum omløpsmidler</b>		<b>77 671 000</b>	<b>84 229 000</b>
<b>SUM EIENDELER</b>		<b>88 953 000</b>	<b>132 889 000</b>

## BALANSE - EGENKAPITAL OG GJELD



## Balanse

Beløp i: NOK	Note	2016	2015
<b>Egenkapital</b>			
<b>Innskutt egenkapital</b>			
Selskapskapital	6,7	20 000 000	20 000 000
Annen innskutt egenkapital		82 000 000	0
<b>Sum innskutt egenkapital</b>		<b>102 000 000</b>	<b>20 000 000</b>
<b>Opptjent egenkapital</b>			
Fond	6	0	99 000
Annen egenkapital	6		35 638 000
Udekket tap		87 802 000	
<b>Sum opptjent egenkapital</b>		<b>-87 802 000</b>	<b>35 737 000</b>
<b>Sum egenkapital</b>		<b>14 198 000</b>	<b>55 737 000</b>
<b>Gjeld</b>			
<b>Langsiktig gjeld</b>			
Andre avsetninger for forpliktelser	3	3 017 000	0
<b>Sum avsetninger for forpliktelser</b>		<b>3 017 000</b>	<b>0</b>
<b>Annen langsiktig gjeld</b>			
<b>Sum langsiktig gjeld</b>		<b>3 017 000</b>	<b>0</b>
<b>Kortsiktig gjeld</b>			
Leverandørgjeld	4	27 399 000	38 849 000
Skyldige offentlige avgifter		22 691 000	23 083 000
Annen kortsiktig gjeld	15	21 649 000	15 220 000
<b>Sum kortsiktig gjeld</b>		<b>71 739 000</b>	<b>77 152 000</b>
<b>Sum gjeld</b>		<b>74 756 000</b>	<b>77 152 000</b>
<b>SUM EGENKAPITAL OG GJELD</b>		<b>88 954 000</b>	<b>132 889 000</b>



## Konsernets resultatregnskap

Beløp i: NOK	Note	2016	2015
<b>RESULTATREGNSKAP</b>			
<b>Inntekter</b>			
Salgsinntekt	9	305 731 000	457 450 000
<b>Sum inntekter</b>		<b>305 731 000</b>	<b>457 450 000</b>
<b>Kostnader</b>			
Varekostnad	13	59 975 000	83 900 000
Lønnskostnad	11,12	220 252 000	322 711 000
Avskrivning på varige driftsmidler og immaterielle eiendeler	2	4 193 000	5 716 000
Annen driftskostnad	11,16	119 324 000	92 751 000
<b>Sum kostnader</b>		<b>403 744 000</b>	<b>505 078 000</b>
<b>Driftsresultat</b>		<b>-98 013 000</b>	<b>-47 628 000</b>
<b>Finansinntekter og finanskostnader</b>			
Annen renteinntekt		53 000	255 000
Annen finansinntekt		55 000	153 000
<b>Sum finansinntekter</b>		<b>108 000</b>	<b>408 000</b>
Annen rentekostnad		153 000	76 000
Annen finanskostnad		3 295 000	108 000
<b>Sum finanskostnader</b>		<b>3 448 000</b>	<b>184 000</b>
<b>Netto finans</b>		<b>-3 340 000</b>	<b>224 000</b>
<b>Ordinært resultat før skattekostnad</b>		<b>-101 353 000</b>	<b>-47 404 000</b>
Skattekostnad på ordinært resultat		22 185 000	-10 990 000
<b>Ordinært resultat etter skattekostnad</b>		<b>-123 538 000</b>	<b>-36 414 000</b>
<b>Årsresultat</b>		<b>-123 538 000</b>	<b>-36 414 000</b>



## Konsernets balanse

Beløp i: NOK	Note	2016	2015
<b>BALANSE - EIENDELER</b>			
<b>Anleggsmidler</b>			
<b>Immaterielle eiendeler</b>			
Utsatt skattefordel	8	0	22 185 000
<b>Sum immaterielle eiendeler</b>		<b>0</b>	<b>22 185 000</b>
<b>Varige driftsmidler</b>			
Tomter, bygninger og annen fast eiendom	2	1 175 000	1 003 000
Driftsløsøre, inventar, verktøy, kontormaskiner og lignende	2	2 984 000	10 327 000
<b>Sum varige driftsmidler</b>		<b>4 159 000</b>	<b>11 330 000</b>
<b>Finansielle anleggsmidler</b>			
Investeringer i aksjer og andeler		0	15 000
<b>Sum finansielle anleggsmidler</b>		<b>0</b>	<b>15 000</b>
<b>Sum anleggsmidler</b>		<b>4 159 000</b>	<b>33 530 000</b>
<b>Omløpsmidler</b>			
<b>Varer</b>			
<b>Fordringer</b>			
Kundefordringer	4,14	20 614 000	36 917 000
Andre fordringer	4	24 973 000	29 148 000
<b>Sum fordringer</b>		<b>45 587 000</b>	<b>66 065 000</b>
<b>Bankinnskudd, kontanter og lignende</b>			
Bankinnskudd, kontanter og lignende	5	41 774 000	38 241 000
<b>Sum bankinnskudd, kontanter og lignende</b>		<b>41 774 000</b>	<b>38 241 000</b>
<b>Sum omløpsmidler</b>		<b>87 361 000</b>	<b>104 306 000</b>
<b>SUM EIENDELER</b>		<b>91 520 000</b>	<b>137 836 000</b>

## BALANSE - EGENKAPITAL OG GJELD



## Konsernets balanse

Beløp i: NOK	Note	2016	2015
<b>Egenkapital</b>			
<b>Innskutt egenkapital</b>			
Selskapskapital	6,7	20 000 000	20 000 000
Annen innskutt egenkapital		82 000 000	0
<b>Sum innskutt egenkapital</b>		<b>102 000 000</b>	<b>20 000 000</b>
<b>Opptjent egenkapital</b>			
Annen egenkapital		0	35 859 000
Udekket tap		87 695 000	
<b>Sum opptjent egenkapital</b>		<b>-87 695 000</b>	<b>35 859 000</b>
<b>Sum egenkapital</b>		<b>14 305 000</b>	<b>55 859 000</b>
<b>Sum langsiktig gjeld</b>		<b>0</b>	<b>0</b>
<b>Kortsiktig gjeld</b>			
Leverandørgjeld	4	3 681 000	6 047 000
Skyldige offentlige avgifter		30 585 000	39 550 000
Annen kortsiktig gjeld		42 948 000	36 382 000
<b>Sum kortsiktig gjeld</b>		<b>77 214 000</b>	<b>81 979 000</b>
<b>Sum gjeld</b>		<b>77 214 000</b>	<b>81 979 000</b>
<b>SUM EGENKAPITAL OG GJELD</b>		<b>91 519 000</b>	<b>137 838 000</b>



## FABRICOM AS



**Fabricom AS**  
**Resultatregnskap**

<b>KONSERN</b>			<b>MORSELSKAP</b>		
2015	2016	Alle tall i hele 1 000	Note	2016	2015
<b>Driftsinntekter og driftskostnader</b>					
457 450	305 731	Driftsinntekter	9	298 399	428 264
0	0	Inntekt på investering i datterselskap og tilknyttet selskap	3,9	-6 084	2 500
<b>457 450</b>	<b>305 731</b>	<b>Sum driftsinntekter</b>		<b>292 315</b>	<b>430 764</b>
83 900	59 975	Kjøp av varer og tjenester	13	201 933	318 085
322 711	220 252	Lønnskostnader m.m.	11,12	59 710	66 311
5 716	4 193	Avskrivninger på driftsmidler og immaterielle eiendeler	2	3 944	5 716
92 751	119 324	Annen driftskostnad	11, 16	124 731	89 055
<b>505 078</b>	<b>403 744</b>	<b>Sum driftskostnader</b>		<b>390 318</b>	<b>479 167</b>
<b>-47 628</b>	<b>-98 013</b>	<b>Driftsresultat</b>		<b>-98 003</b>	<b>-48 403</b>
<b>Finansinntekter og finanskostnader</b>					
255	53	Annen renteinntekt		26	93
153	55	Annen finansinntekt		55	153
76	153	Annen rentekostnad		151	55
108	3 295	Annen finanskostnad		3 294	108
<b>224</b>	<b>-3 339</b>	<b>Resultat av finansposter</b>		<b>-3 364</b>	<b>83</b>
<b>-47 404</b>	<b>-101 353</b>	<b>Resultat før skattekostnad</b>		<b>-101 367</b>	<b>-48 319</b>
10 990	-22 185	Skattekostnad på ordinært resultat	8	-22 172	11 905
<b>-36 414</b>	<b>-123 539</b>	<b>Ordinært resultat</b>		<b>-123 539</b>	<b>-36 414</b>
<b>-36 414</b>	<b>-123 539</b>	<b>Årsunderskudd</b>		<b>-123 539</b>	<b>-36 414</b>
Fond for vurderingsforskjeller					
Annen egenkapital					
Udekket tap					
<b>Totalt</b>					
			6	-99	122
			6	-35 638	-36 536
			6	-87 802	0
				<b>-123 539</b>	<b>-36 414</b>

Fabricom AS  
Balanse pr. 31.12.



KONSERN			MORSELSKAP		
2015	2016	Alle tall i hele 1 000	Note	2016	2015
<b>EIENDELER</b>					
<b>Anleggsmidler</b>					
<b>Immaterielle eiendeler</b>					
22 185	0	Utsatt skattefordel	8	0	21 519
<b>22 185</b>	<b>0</b>	<b>Sum immaterielle eiendeler</b>		<b>0</b>	<b>21 519</b>
<b>Varige driftsmidler</b>					
1 003	1 175	Tomter, bygninger o.a. fast eiendom	2	0	1 003
10 327	2 984	Driftsløsøre	2	2 760	10 327
<b>11 331</b>	<b>4 159</b>	<b>Sum varige driftsmidler</b>		<b>2 760</b>	<b>11 331</b>
<b>Finansielle driftsmidler</b>					
15	0	Investering i aksjer og andeler		0	0
0	0	Investering i datter og tilknyttede selskaper	3	8 522	15 811
<b>15</b>	<b>0</b>	<b>Sum finansielle driftsmidler</b>		<b>8 522</b>	<b>15 811</b>
<b>33 532</b>	<b>4 159</b>	<b>Sum anleggsmidler</b>		<b>11 282</b>	<b>48 661</b>
<b>Omløpsmidler</b>					
<b>Fordringer</b>					
36 917	20 614	Kundefordringer	4,14	18 683	35 192
0	0	Konsernbidrag	4	0	6 137
29 148	24 973	Andre fordringer	4	22 423	26 813
<b>66 065</b>	<b>45 587</b>	<b>Sum fordringer</b>		<b>41 106</b>	<b>68 142</b>
13 818	25 222	Fordring på konsernselskap	4,5	25 222	13 818
24 423	16 552	Bankinnskudd, kontanter o.l.	5	11 344	2 269
<b>38 241</b>	<b>41 774</b>	<b>Sum kontanter og kontantekvivalenter</b>		<b>36 565</b>	<b>16 087</b>
<b>104 307</b>	<b>87 361</b>	<b>Sum omløpsmidler</b>		<b>77 671</b>	<b>84 228</b>
<b>137 838</b>	<b>91 520</b>	<b>SUM EIENDELER</b>		<b>88 953</b>	<b>132 889</b>



**Fabricom AS**  
**Balanse pr. 31.12.**

<b>KONSERN</b>		<b>MORSELSKAP</b>		
<b>2015</b>	<b>2016</b>	<b>Note</b>	<b>2016</b>	<b>2015</b>
Alle tall i hele 1 000				
<b>EGENKAPITAL OG GJELD</b>				
<b>Egenkapital</b>				
<b>Innskutt egenkapital</b>				
20 000	20 000	6,7	20 000	20 000
0	82 000	6,7	82 000	0
<b>20 000</b>	<b>102 000</b>		<b>102 000</b>	<b>20 000</b>
<b>Opptjent egenkapital</b>				
0	0	6	0	99
35 859	0	6	0	35 638
0	-87 695	6	-87 802	0
<b>35 859</b>	<b>-87 695</b>		<b>-87 802</b>	<b>35 737</b>
<b>55 859</b>	<b>14 305</b>		<b>14 198</b>	<b>55 737</b>
<b>Gjeld</b>				
<b>Avsetning for forpliktelser</b>				
0	0	3	3 017	0
<b>0</b>	<b>0</b>		<b>3 017</b>	<b>0</b>
<b>Kortsiktig gjeld</b>				
6 047	3 681	4	27 399	38 849
39 550	30 585		22 691	23 083
36 382	42 948	15	21 649	15 220
<b>81 979</b>	<b>77 214</b>		<b>71 738</b>	<b>77 152</b>
<b>81 979</b>	<b>77 214</b>		<b>74 755</b>	<b>77 152</b>
<b>137 838</b>	<b>91 520</b>		<b>88 953</b>	<b>132 889</b>

Sola, 11.05.2017

  
Stefaan C.E. Devolder  
Styrets formann  
Torhild Margrete Lunde  
Stanley Maas  
CEO  
Thorleif Seeberg Jensen



## Fabricom AS Noter til regnskapet

### NOTE 1 REGNSKAPSPRINSIPPER

Regnskapet for Fabricom AS og Konsernet er avlagt i samsvar med regnskapsloven av 1998 og god regnskapskikk. Regnskapsprinsippene beskrives nedenfor.

#### Prinsipper for konsolidering

Konsernregnskapet omfatter Fabricom AS med datterselskaper hvor Fabricom AS har bestemmende innflytelse som følge av juridisk eller faktisk kontroll. Konsernregnskapet er utarbeidet etter ensartede regnskapsprinsipper for like transaksjoner i alle selskaper som inngår i konsernregnskapet. Alle vesentlige transaksjoner og mellomværende mellom selskaper i konsernet er eliminert.

Aksjer og andeler i datterselskaper er vurdert etter egenkapitalmetoden.

#### Hovedregel for vurdering og klassifisering av eiendeler og gjeld

Eiendeler bestemt til varig eie eller bruk klassifiseres som anleggsmidler. Andre eiendeler er klassifisert som omløpsmidler. Fordringer som skal tilbakebetales innen et år er klassifisert som omløpsmidler. Ved klassifisering av kortsiktig og langsiktig gjeld er tilsvarende kriterier lagt til grunn.

Anleggsmidler vurderes til anskaffelseskost, men nedskrives til virkelig verdi når verdifallet forventes ikke å være forbigående. Anleggsmidler med begrenset økonomisk levetid avskrives planmessig.

Enkelte poster er vurdert etter andre prinsipper og redegjøres for nedenfor.

#### Goodwill

Aktivert goodwill i forbindelse med oppkjøp av andre virksomheter er fastsatt til kjøpspris utover det de enkelte driftsmidler er verdsatt til på overtakelsestidspunktet.

Goodwill er bokført til historisk kostpris og avskrives over de fem første regnskapsår med like beløp. Virkelig verdi goodwill vurderes mot bokført verdi goodwill ved årsslutt for eventuell korreksjon/nedskrivning av bokført verdi.

#### Aksjer og andeler

Investeringer i datterselskap er vurdert etter egenkapitalmetoden. Andre investeringer i aksjer og andeler er vurdert til kostpris.

#### Kundefordringer og andre fordringer

Kundefordringer og andre fordringer er vurdert til pålydende. I tillegg er det foretatt avsetning på usikre fordringer.

#### Prosjekter/Varer i arbeid

Prosjekter/varer i arbeid er verdsatt til direkte kost for materialer og lønn inklusiv sosiale kostnader med tillegg av indirekte kostnader basert på budsjetterte administrasjonskostnader. Det innebærer at selskapet benytter løpende avregning ved vurderingen. Fortjeneste er medtatt for prosjekt hvor det foreligger sikre estimat med hensyn til resultat.

Eventuelle tap hensyntas straks de er registrert. Verdien av varer i arbeid/forskuddsfakturert produksjon nettoføres i balansen ved at prosjektverdi fratrekkes forskudd fra kunder. Regningsarbeid vurderes til omsetningsverdi pr. 31.12.

#### Skatt

Skattekostnaden sammenstilles med regnskapsmessig resultat før skatt. Skattekostnaden består av betalbar skatt (skatt på årets direkte skattepliktige inntekt) og endring i netto utsatt skatt. Skattekostnaden fordeles på ordinært resultat og resultat av ekstraordinære poster i henhold til skattegrunnlaget.

Utsatt skatt og utsatt skattefordel er presentert netto i balansen.



**Fabricom AS**  
**Noter til regnskapet**

**Pensjonsforpliktelser**

**AFP**

Selskapet og konsernet er deltaker i den nye AFP-ordningen mellom LO og NHO. Den gamle AFP ordning er utgått.

**Valuta**

Selskapet vurderer valuta til balansedagens kurs. Agiovinning og –tap er klassifisert som finansposter.

**Estimater**

Utarbeidelse av regnskapet forutsetter at selskapet benytter estimater og forutsetninger som påvirker resultatregnskapet og verdsettelsen av eiendeler, gjeld og forpliktelser på balansedatoen. Etter god regnskapsskikk er disse fastsatt til beste estimat basert på den informasjonen som foreligger på balansedatoen. De virkelige tall kan avvike fra disse estimatene.



## Fabricom AS Noter til regnskapet

### NOTE 2 IMMATERIELLE EIENDELER OG VARIGE DRIFTSMIDLER

#### MORSELSKAP

Alle tall i hele 1 000	Tomter	Bygninger	Maskiner/ inventar	Sum
Anskaffelses kost pr. 01.01.	0	9 234	119 344	128 577
Tilgang	0	0	2 143	2 143
Avgang	0	842	5 929	6 770
Anskaffelses kost pr. 31.12.	0	8 392	115 559	123 951
Akkumulerte ordinære avskrivninger pr. 31.12.	0	8 392	112 799	121 191
<b>Bokført verdi pr. 31.12.</b>	<b>0</b>	<b>0</b>	<b>2 760</b>	<b>2 760</b>
Årets ordinære avskrivninger	0	162	3 782	3 944
Prosentats ordinære avskrivninger	-	5	10 - 30	
Økonomisk levetid	~	20 år	3 - 7 år	

Avskrivning foretas lineært over teknisk/økonomisk levetid.

#### KONSERN

Alle tall i hele 1 000	Tomter	Bygninger	Maskiner/ inventar	Sum
Anskaffelses kost pr. 01.01.	12 667	9 234	124 967	146 867
Tilgang	0	1 300	2 491	3 791
Avgang	12 667	842	11 552	25 060
Anskaffelses kost pr. 31.12.	0	9 692	115 906	125 599
Akkumulerte ordinære avskrivninger pr. 31.12.	0	8 517	112 923	121 440
<b>Bokført verdi pr. 31.12.</b>	<b>0</b>	<b>1 175</b>	<b>2 984</b>	<b>4 159</b>
Årets ordinære avskrivninger	0	287	3 906	4 193
Prosentats ordinære avskrivninger	0	5	10 - 30	
Økonomisk levetid	~	20 år	3 - 7 år	

Avskrivning foretas lineært over teknisk/økonomisk levetid.



## Fabricom AS Noter til regnskapet

### NOTE 3 DATTERSELSKAP

#### SELSKAP SOM INNGÅR I KONSERNREGNSKAPET

Firma	Forretningskontor	Eierandel	Stemme andel
Fabricom PMAE AS	Sola	100,00 %	100,00 %
Fabricom Industrier AS	Sola	100,00 %	100,00 %

#### MORSELSKAP

Alle tall i hele 1 000

Firma	Anskaffelses tidspunkt	Forretnings kontor	Stemme og eierandel	Andel Egenkapital	Andel Resultat	Bokført verdi
Fabricom Industrier AS	01.09.2002	Sola	100,00 %	-3 017	-5 564	-3 017
Fabricom PMAE AS	01.09.2002	Sola	100,00 %	8 522	-520	8 522
<b>Sum investering i datterselskap</b>					<b>-6 084</b>	<b>5 506</b>

Selskapene er regnskapsført etter egenkapitalmetoden, se tabell nedenfor.

	Fabricom PMAE AS	Fabricom Industrier AS	Fabricom Vigor AS
Anskaffelseskost	13 742	1 259	16 000
Balanseført egenkapital på kjøpstidspunktet	110	110	2 647
Inngående balanse 01.01.	9 042	1 358	5 411
Salg av virksomhet	0	0	-5 411
Kapitalforhøyelse	0	1 189	0
Andel av årets resultat	-520	-5 564	0
<b>Utgående balanse 31.12.</b>	<b>8 522</b>	<b>-3 017</b>	<b>0</b>

0,01

Resultatandel inngår i selskapets driftsinntekter, se note 9

Resultat fra datterselskapene Fabricom PMAE AS og Fabricom Industrier AS AS inngår som egen post i resultatregnskapet. Fabricom AS garanterer for driften i selskapene Fabricom PMAE AS og Fabricom Industrier AS. Fabricom Vigor ble solgt med effekt fra 01.01.16



## Fabricom AS Noter til regnskapet

### NOTE 4 MELLOMVÆRENDE MED SELSKAP I SAMME KONSERN

KONSERN		Alle tall i hele 1 000	MØRSELSKAP	
2015	2016		2016	2016
		<b>Fordringer</b>		
0	0	Kundefordringer- datterselskap	4 138	205
0	0	Lån til foretak i samme konsern	6 186	0
0	0	Mottatt konsernbidrag	0	6 137
13 818	25 222	Cashpool med morselskapet	25 222	13 818
		<b>Gjeld</b>		
0	0	Leverandørgjeld- datterselskap	25 051	32 819

### NOTE 5 KONTANTER, BANK

#### MØRSELSKAP

Alle tall i hele 1 000

Bankbeholdning og kontanter er pr. 31.12.16 på 36.565. Herav er bundne midler til skattetrekk 1.097  
25.222 er i cashpool med morselskapet

#### KONSERN

Alle tall i hele 1 000

Bankbeholdning og kontanter er pr. 31.12.16 på 41.774, herav er bundne midler til skattetrekk 5.424.  
25.222 er i cashpool med morselskapet.

Selskapet har en kreditt på 74 000 gjennom cashpool med morselskapet  
i forbindelse med utleie er det stilt solidaransvar ihht skattebetalingsloven § 4-1, 2. ledd

### NOTE 6 EGENKAPITAL

#### MØRSELSKAP

Alle tall i hele 1 000

	Aksjekapital	Ikke registrert kapitalforhøyelse	Fond for vurderingsforskjeller	Annen egenkapital	Udekket tap	Sum
Egenkapital pr. 01.01	20 000	0	99	35 636	0	55 737
Ikke registrert kapitalforhøyelse	0	82 000	0	0	0	82 000
Årets resultat	0	0	-99	-35 636	-87 802	-123 539
<b>Egenkapital pr. 31.12.</b>	<b>20 000</b>	<b>82 000</b>	<b>0</b>	<b>0</b>	<b>-87 802</b>	<b>14 198</b>

Ikke registrert kapitalforhøyelse er registrert i Foretaksregisteret den 13.03.2017

#### KONSERN

Alle tall i hele 1 000

Egenkapital pr. 01.01	55 859
Ikke registrert kapitalforhøyelse	82 000
Korrigerings tidligere år	-15
+ Årets resultat	-123 539
<b>Egenkapital pr. 31.12.</b>	<b>14 305</b>



## Fabricom AS Noter til regnskapet

### NOTE 7 ANTALL AKSJER OG AKSJEIEIERE

#### MORSELSKAP

Selskapsaksjonær og tittel	Antall	Eierandel
Fabricom Nederland B.V.	20 000	100 %

Antall aksjer og pålydende er spesifisert i balansen. Det er ikke forskjellige aksjeklasser i selskapet.

#### KONSERN

Noteinformasjon er lik som for Morselskap.

### NOTE 8 SKATTER

KONSERN		Alle tall i hele 1 000	MORSELSKAP	
2015	2016	Midlertidig forskjell knyttet til:	2016	2015
299	0	Omløpsmidler/kortsiktig gjeld	0	0
-5 084	-5 854	Anleggsmidler	-5 761	-5 057
-83 954	-169 948	Frømførbart skattemessig underskudd	-162 538	-81 019
0	-10 587	Avsetning etter god regnskapsskikk	-10 587	0
<b>-88 738</b>	<b>-186 389</b>	<b>Sum midlertidige forskjeller</b>	<b>-178 886</b>	<b>-86 076</b>
<b>-22 185</b>	<b>-44 734</b>	<b>Utsatt skatt (+)/skattefordel (-), 24 %</b>	<b>-42 933</b>	<b>-21 519</b>
<b>-22 185</b>	<b>0</b>	<b>Balanseført utsatt skattefordel</b>	<b>0</b>	<b>-21 519</b>
<b>Spesifikasjon av forskjellen mellom regnskapsmessig resultat før skatt og årets skattepliktige inntekt:</b>				
-47 404	-101 353	Regnskapsmessig resultat før skatt	-101 367	-48 319
0	0	+/- Tilbakeføring resultatandel datterselskap	6 084	-2 500
-671	11 384	+/- Endring i midlertidig forskjeller	11 291	-610
0	2 758	+ Regnskapsmessig tap ved salg av andeler i DLS	2 758	0
126	291	+ Permanente forskjeller	284	349
0	-568	Justering tidligere år	-568	0
0	0	+ Konsernbidrag	0	3 136
<b>-47 950</b>	<b>-87 488</b>	<b>= Årets skattegrunnlag</b>	<b>-81 519</b>	<b>-47 943</b>
0	0	Benyttet frømførbart underskudd	0	0
<b>0</b>	<b>0</b>	<b>Skattepliktig inntekt</b>	<b>0</b>	<b>0</b>
<b>Skattekostnaden i resultatregnskapet:</b>				
0	653	Skattejustering Fabricom Vigor tidligere år	653	0
-12 764	-24 718	Endring utsatt skatt	-23 202	-12 779
1 775	1 850	Effekt av endring i skattesats	1 788	1 722
0	22 185	Reversering av balanseføring av utsatt skattefordel	21 519	0
0	22 216	Ikke balanseført utsatt skattefordel	21 414	0
0	0	Skatteeffekt av konsernbidrag	0	-847
<b>-10 990</b>	<b>22 185</b>	<b>Sum skattekostnad</b>	<b>22 172</b>	<b>-11 905</b>



## Fabricom AS Noter til regnskapet

### NOTE 9 DRIFTSINTEKTER

Selskapets virksomhet er engineering, mekanisk konstruksjon og tilknyttede tekniske tjenester. Arbeidet utføres dels i egne fabrikkasjonsanlegg og dels på byggeplass for kunde. Hovedarbeidsområdet har i 2016 vært Rogaland og norsk kontinentalsokkel.

KONSERN		Salgsinntekter fordelt på virksomhetsområder og geografisk fordeling: Alle tall i hele 1 000	MORSELSKAP	
2015	2016		2016	2015
1 779	1 572	Studies & Technology	1 572	1 779
356 647	184 492	V&M project	184 492	352 426
66 063	111 728	Onshore Project	104 397	41 615
23 656	0	Offshore modification	0	23 540
0	0	Inntekt på investering i datterselskap og tilknyttet selskap	-6 084	2 500
8 905	7 939	Andre	7 938	8 904
<b>457 450</b>	<b>305 731</b>	<b>Sum driftsinntekter</b>	<b>292 316</b>	<b>430 764</b>

### NOTE 10 FINANSIELL MARKEDSRISIKO

#### MORSELSKAP

Selskapets finansielle markedsrisiko er begrenset. Valutarisikoen er knyttet til utenlandske leverandører av tjenester og kunder. De er begrenset i størrelse og løpetid. Kredit- og likviditetsrisikoen anses uvesentlig.

#### KONSERN

Noteinformasjon er lik som for Morselskap.

### NOTE 11 LØNSKOSTNADER

Alle tall i hele 1 000

KONSERN		Lønnskostnader består av følgende poster:	MORSELSKAP	
2015	2016		2016	2015
253 606	178 601	Lønninger	48 348	49 968
42 686	25 792	Folketrygdavgift	6 419	9 174
12 725	7 280	Pensjonskostnader, jfr. note 12	730	742
13 492	8 580	Andre personalkostnader	4 214	6 426
<b>322 711</b>	<b>220 252</b>	<b>Sum lønnskostnader</b>	<b>59 710</b>	<b>66 311</b>

498	270	Gjennomsnittlig antall ansatte	61	126
-----	-----	--------------------------------	----	-----

<b>Godtgjørelser morselskap</b>	<b>Styret</b>
Lønn	35
<b>Godtgjørelser konsern</b>	<b>Styret</b>
Lønn	36

Administrerende Direktør blir utlønnet i morselskapet

#### Revisor

Kostnadsført honorar for revisjon:

Morselskap	257
Konsern	316



## Fabricom AS Noter til regnskapet

### NOTE 12 PENSJONSKOSTNADER, -MIDLER OG -FORPLIKTELSER

#### Pensjonsforpliktelse AFP

Fabricom AS og datterselskapene har en avtalefestet pensjonsavtale (AFP) for sine ansatte i samsvar med LO/NHO ordningen fra 62 år til 67 år. Pr 31.12.16 omfatter ordningen 38 personer i Morselskapet og 183 personer i Konsernet. Den gamle AFP ordning har blitt avviklet.

### NOTE 13 KJØP AV VARER OG TJENESTER

KONSERN			MORSELSKAP	
2016	2016	Alle tall i hele 1 000	2016	2015
20 376	13 112	Varekjøp	13 112	20 376
0	0	Fabricom PMAE AS, kjøp av tjenester	143 985	243 181
0	0	Fabricom Vigor AS, kjøp av tjenester	400	281
0	0	Fabricom Industrier AS, kjøp av tjenester	2 903	0
63 525	46 863	Underleverandører	41 533	54 248
<b>83 900</b>	<b>59 975</b>	<b>Sum kjøp av varer og tjenester</b>	<b>201 933</b>	<b>318 085</b>

### NOTE 14 KUNDEFORDRINGER

KONSERN			MORSELSKAP	
2015	2016	Alle tall i hele 1 000	2016	2015
36 917	20 614	Kundefordringer	16 683	35 192
<b>36 917</b>	<b>20 614</b>	<b>Sum</b>	<b>16 683</b>	<b>35 192</b>

### NOTE 15 GARANTIANSVAR

#### Garantiansvar

Selskapet har avgitt garantier overfor kunder med 65 millioner (gjennom Atradius og BNP Paribas) som sikkerhet for rett oppfyllelse av kontrakter.

Selskapet har en garantiramme på inntil 150 millioner kroner overfor Atradius for kontraktsgarantier.

Selskapet har avgitt garantier på husleie på kontorlokalene i Trondheim på 0,8 millioner.

Selskapet har avgitt garanti for drift og forpliktelser i datterselskapene Fabricom PMAE AS og Fabricom Industrier AS. Datterselskapene har kun et internt foretningsforhold til Fabricom AS.

### NOTE 16 LEIEAVTALER

Alle tall i hele 1 000

#### MORSELSKAP

Årlig leiekostnad i morselskapet er 17.266. Det innbefatter leieavtaler av kontorlokaler i Trondheim (utløper 31.03.2017), Forus (utløper 31.12.2017). Leiekost i fabrikkasjonslokaler i Dusavik 2.387 (frem til 30.04.2016). Fra 01.05 er leiekosten ført direkte i datterselskap Fabricom Industrier.

#### KONSERN

Årlig leiekostnad for konsernet er 22.026. Dette er samme leieavtaler som morselskapet samt leie av fabrikkasjonslokaler hele året.



**Fabricom AS**  
**Kontantstrømanalyse**

<b>KONSERN</b>			<b>MORSELSKAP</b>		
2015	2016	Alle tall i hele 1 000	Note	2016	2015
<b>Kontantstrøm fra operasjonelle aktiviteter</b>					
-47 404	-101 353	Resultat før skattekostnad		-101 367	-48 319
0	0	Betalte skatter		0	0
0	0	Gevinst/tap ved avgang anleggsmidler		-5 581	0
5 716	4 193	Ordinære avskrivninger	2	3 944	5 716
27 843	16 303	Endring i kundefordringer		16 510	28 654
-11 147	-1 908	Endring i leverandørgjeld		-10 585	-34 401
15 209	2 125	Endring i andre tidsavgrensingsposter		26 790	22 304
<b>-9 783</b>	<b>-80 640</b>	<b>Netto kontantstrøm fra operasjonelle aktiviteter</b>		<b>-70 289</b>	<b>-26 046</b>
<b>Kontantstrøm fra investeringsaktiviteter</b>					
0	2 631	Innbetaling salg varige driftsmidler		2 631	0
-865	-458	Utbetalinger ved kjøp av varige driftsmidler	2	0	-865
<b>-865</b>	<b>2 173</b>	<b>Netto kontantstrøm fra investeringsaktiviteter</b>		<b>2 631</b>	<b>-865</b>
<b>Kontantstrøm fra finansieringsaktiviteter</b>					
0	82 000	Kapitalforhøyelse		82 000	0
0	0	Mottatt konsernbidrag		6 137	13 274
0	0	Utbetalinger av utbytte		0	0
<b>0</b>	<b>82 000</b>	<b>Netto kontantstrøm fra finansieringsaktiviteter</b>		<b>88 137</b>	<b>13 274</b>
<b>-10 648</b>	<b>3 533</b>	<b>Netto endring i kontanter og kontantekvivalenter</b>		<b>20 479</b>	<b>-13 637</b>
<b>48 889</b>	<b>38 241</b>	<b>Kontanter og kontantekvivalenter pr. 01.01.</b>		<b>16 087</b>	<b>29 724</b>
<b>38 241</b>	<b>41 774</b>	<b>Kontanter og kontantekvivalenter pr. 31.12.</b>	5	<b>36 565</b>	<b>16 087</b>
13 818	25 222	Cashpool med morselskap		25 222	13 818
24 423	16 552	Bankinnskudd og kontanter		11 344	2 269
<b>38 241</b>	<b>41 774</b>	<b>Sum kontanter og kontantekvivalenter pr 31.12</b>		<b>36 565</b>	<b>16 087</b>

## FABRICOM AS

### STYRETS BERETNING 2016

#### Virksomhetens art og tilholdssted

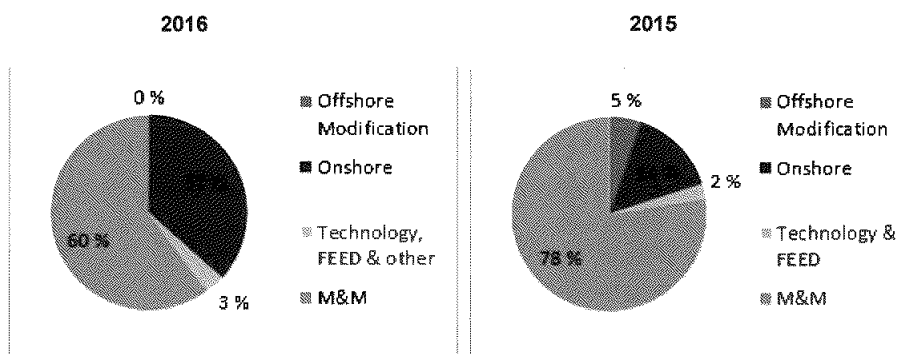
Konsernet Fabricom består av morselskapet Fabricom AS og datterselskapene Fabricom PMAE AS og Fabricom Industrier. Fabricom Vigor AS ble solgt med effekt fra 01.01.2016.

Fabricom (selskap og konsern) utfører ingeniør-, modifikasjons- og vedlikeholdstjenester, samt installasjonsarbeid for olje- og gassindustrien på landanlegg og anlegg til havs. Selskapet driver fabrikkasjonsvirksomhet fra egne verkstedlokaler i Dusavik ved Stavanger. Konsernets hovedkontor ligger i Sola kommune.

Fabricoms aktivitetsnivå gav en omsetning for 2016 på 306 MNOK (for konsernet) mot 457 MNOK (inkl Fabricom Vigor) i 2015. Fabricom (selskap og konsern) produserte totalt 450 000 timer i 2016 mot 726 000 timer i 2015 (inkl Fabricom Vigor). Antall fast ansatte i konsernet har blitt redusert i perioden som følge av lavere aktivitetsnivå.

#### Hovedaktiviteter

Fabricom (selskap og konsern) påtar seg totalansvar for prosjektering, planlegging, installasjon, fabrikkasjon og igangsetting av prosjekter både offshore og onshore, samt tidligfase studier (FEED), ingeniørtjenester og vedlikeholdsoppgaver for olje- og gassindustrien i Norge.



Figur 1: Aktivitets fordeling i 2015 og 2016

#### Fabricoms aktiviteter:

##### 1. Vedlikehold & Modifikasjoner

###### Statoil Sleipner/Gudrun SVM

Rammeavtalen for vedlikehold og modifikasjoner (V&M) for Sleipnerfeltet (SVM) ble tildelt i 2010. Avtalen hadde en varighet på 4 år med opsjon på å forlenge avtalen for to (2) perioder av to (2) år. Statoil utøvde første opsjon og forlenget avtalen med 2 år til juli 2016. Avtalen ble senere forlenget til 31.12.16 for vedlikehold og modifikasjoner på Sleipner og Gudrun. Fabricom har utført flere vedlikeholdsarbeid på Gudrun og Sleipner helt til desember 2016, og hadde arbeidsomfang i RS16 (stans 2016) på Sleipner og Gudrun. Fabricom har utført 5 brønnoppkoblinger på Gudrun, og brukte kun 3 dager på siste oppkoblingene. På Sleipner har Fabricom avsluttet flere større prosjekter som Utskifting av klorpakken, Hydraulisk oppgradering og SLT gassdeteksjon i løpet av 2016, og i tillegg har fått ansvar for å ferdigstille



## FABRICOM AS

Brann og gass oppgradering på SCU2 node. Prosjektet avsluttes i juli 2017, og har RFOC den 28.mai 2017.

### WINTERSHALL Vedlikehold & Modifikasjon

Rammeavtalen for vedlikehold og modifikasjoner (V&M) for Wintershall ble tildelt i 2016. Avtalen har en varighet på 4 år med opsjon på å forlenge avtalen for 3 perioder av to (2) år. Fabricom signerte kontakten i november 2016, og har vunnet 3 av 5 ITT'er for fabrikkasjonsarbeid i løpe av 2016. Kontraktverdien varierer i forhold til oppdragsmengde og er estimert til 20MNOK for 2017.

### ENGIE E&P – GjØa Modifikasjon

I mai 2012 ble Fabricom tildelt modifikasjonskontrakten for GjØa plattformen, ENGIE E&P Norge er operatØr. Avtalen har en varighet på 5 år med opsjon på å forlenge avtalen for to (2) perioder av to (2) år. ENGIE E&P valgte å ikke utØve opsjonen, kontrakten går dermed ut i mai 2017. Kontraktverdien varierer i henhold til oppdragsmengde. I 2016 ble det utfØrt diverse EPCIC oppdrag, bl.a. erstatte eksisterende oksygenanalysator, installere ny de-ioniseringsenhet for etterfylling av varmevÆskesystemet og flere prosjekter for å utbedre support av diverse rØrsystemer.

### AKER BP – ALVHEIM Service Agreement

Rammekontrakt for vedlikehold og modifikasjoner for Alvheim ble tildelt i 2013. Avtalen har en varighet på fire (4) år med opsjon på å forlenge avtalen for to (2) perioder av et (1) år. Aker BP har forlenget kontrakten til 30.06.17. Kontraktverdien varierer i henhold til oppdragsmengden. Oppdrag utfØrt i 2016 var bl.a. utskifting av brannvannsgjennomfØringer, fjerning av Gantry Crane, modifikasjon av pipesupport og utskifting av tilkomstplattformer.

### ENI Norge - Rammekontrakt for Engineering Services

Rammekontrakt for Engineering Services ble tildelt i 2015. Avtalen har en varighet på tre (3) år med opsjon på å forlenge avtalen for en (1) periode av to (2) år, og mulighet for forlengelse for et (1) år. Kontraktverdien varierer i henhold til oppdragsmengden. Fabricom ble tildelt sin fØrste jobb i 2016, Recalculation of foundations and Monorails on-board Goliat FPSO.

## 2. Onshore Modifikasjoner

### Statoil – Kolsnes FC KGP

I august 2015 ble Fabricom tildelt oppdrag KGP, Kolsnes med oppstart 1. september samme år, og planlagt ferdig november 2016. Oppdragets art var å Øke anleggets kapasitet mht Økt produksjon på KvitebjØrn og Valemon plattformen, ved å installere nye rØr for eksisterende kondensat-pumper for derved å utvide kapasiteten, installere ny glykol-filterpakke med tilhØrende rØr, skifte innmat i 5 stk. tanker samt generell oppgradering av nødvendige rØrsystemer. Innbefattet i prosjektet var gjennomfØring av en hoved revisjonsstans samt 5 stk. delstanser for utskifting av innmat i tanker. Alle stansene ble gjennomfØrt i henhold til plan. Prosjektet i sin helhet ble ogsØ gjennomfØrt helt etter plan med avslutning på site 30 september 2016.

### Statoil – KØrstØ RS2016

I oktober 2015 ble Fabricom tildelt kontrakt for mekaniske arbeider i forbindelse med revisjonsstans RS2016. Planlegging og forberedelser startet november 2016, og selve revisjonsstansen ble utfØrt i lØpet av en 14 dagers periode i september 2016. Kontraktverdien var i underkant av 20 millioner kroner, og arbeidet besto hovedsakelig av diverse ventilbytter, Øpning av beholdere for inspeksjon og utskifting av rØropplegg. Prosjektet ble ferdigstilt i henhold til plan uten skader på hverken personell, utstyr eller miljØ.

### Fabricom Offshore Services B.V. – Petrojarl 1 Topside Modifikasjon

Fabricom Offshore Services (Nederland) er kontraktØr for oppkobling og installasjon av instrumenter og elektrisk utstyr om bord Petrojarl 1, som ligger til kai i Rotterdam for totaloverhØling. Kontrakten ble opprinnelig inngØtt i desember 2015 med en opprinnelig sluttdato i mai 2016, men grunnet utvidelse av



## FABRICOM AS

arbeidsomfang m.m. er prosjektet forventet å gå til juni 2017. Prosjektet har også resultert i en tilleggskontrakt for å bistå med installasjon av rørlinjer, for å avlaste andre kontraktører ved verftet.

Fabricom i Norge har bidratt med personell til arbeidsforberedelse, supervisjon i felt, prosjektkontroll, og ferdigstillelse. Samarbeidet mellom søsterselskapene er gjensidig fordelaktig; Fabricom Offshore Services reduserer behovet for ekstern innleie, samtidig som det sysselsetter ledig arbeidskraft i Fabricom.

### 3. Konstruksjonstjenester

Fabricom har en imponerende merittliste i å utføre konstruksjons tjenester til olje- og gassindustrien, både on- og offshore. Fabricom sitt personell innenfor konstruksjon har ofte tverrfaglig kompetanse i tillegg til sine grunnleggende fagbrev, og er dermed veldig attraktive både på norsk sokkel og internasjonalt. I dagens markedssituasjon utnytter Fabricom dette konkurransefortrinnet ved å bruke dette personell på internasjonale prosjekter innenfor ENGIE Oil, Gas & Power divisjonen og innenfor andre næringer enn offshore, som skipsbygging og onshore petrokjemisk industri.

### Eierskap

Fabricom AS (selskap og konsern) eies 100 % av det nederlandske holdingselskapet Fabricom Nederland B.V. Dette selskapet er en del av Fabricom-gruppen i Belgia, som igjen er eid av det franske multinasjonale industrikonsernet ENGIE (tidligere GDF Suez). ENGIE leverer løsninger globalt innenfor områdene olje- og gassproduksjon, energidistribusjon, samt vann- og avfallsbehandling.

Fabricom AS sine eiere ønsker å videreutvikle selskapets aktivitet og virksomhet, og også dra nytte av synergieffekter i ENGIE-gruppen gjennom internasjonalt samarbeid og deling av erfaring. Dette betyr at gruppens totale ressurser, kompetanse og produkter stilles til rådighet for at Fabricom AS (selskap og konsern) skal vokse og utvikle seg i det norske markedet.

Fabricom AS (selskap og konsern) i Norge er en del av konsernets internasjonale divisjon Fabricom International Operations og gjennomfører oppdrag sammen med:

- Fabricom Oil & Gas (Nederland) som spesialisere seg både på on- og offshore boring og modifikasjonsarbeid)
- Fabricom Contracting Ltd. (Storbritannia) som spesialisere seg på onshore raffinering og petrokjemisk arbeid, så vel som modul fabrikkering
- Fabricom Offshore Services LTD (Storbritannia) som er spesialisert i FEED studier og prosjektering for olje og gassindustrien)
- Fabricom i Belgia som spesialisere seg på rørfabrikasjon, prefabrikasjon av moduler og installasjon
- Fabricom i Nederland som spesialisere seg på service og vedlikehold til olje og gassindustrien

Synergi mellom selskapene i denne divisjonen sikrer overføring av internasjonal kompetanse og erfaring til nytte for våre kunder i olje- og gassindustrien både onshore og offshore.

### Fortsatt drift

Forutsetningen om fortsatt drift er til stede for Fabricom (selskap og konsern), og årsregnskapet for 2016 er utarbeidet under denne forutsetningen. Styret bekrefter at regnskapet gir et rettvisende bilde av eiendeler, gjeld, finansiell stilling og resultat.



## FABRICOM AS

### Sikkerhet og arbeidsmiljø

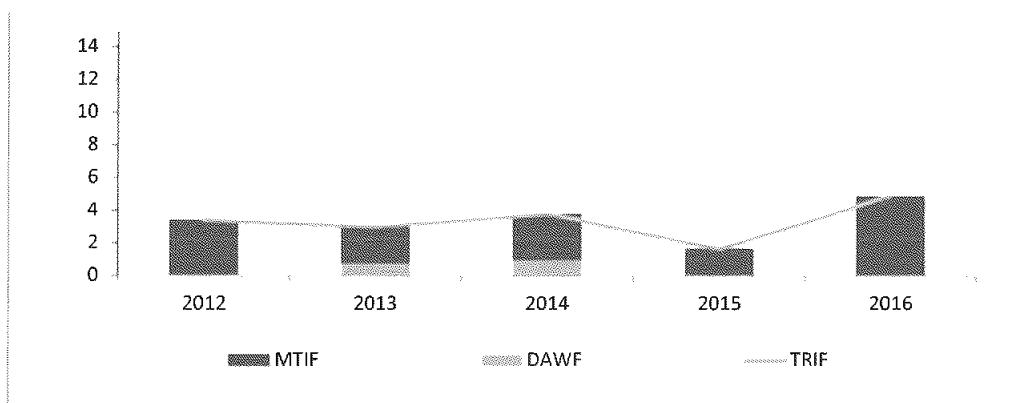
Selskapet er en IA bedrift (Inkluderende Arbeidsliv). Selskapet jobber aktivt med å holde sykefraværet på et minimum, og IA avtalen er en del av denne strategien.

Fabricom hadde i 2016 en målsetning om et arbeidsnærvær på 96 %. Fabricoms totale arbeidsnærvær i 2016 var på 95,8 %, en oppgang på 0,2 % sammenlignet med 2015. Fabricom vil fortsette sitt arbeid med å skape et godt arbeidsmiljø i selskapet, samt fortsette arbeidet med sykefraværsforebygging og oppfølging.

Fabricom (selskap og konsern) har en målsetning om null skader på mennesker og miljø. Målet for fraværsskedefrekvensen (LTIF) følger det overordnede målet og er derfor 0. Selskapets formål er å unngå skader på personell.

2 medisinske behandlingsskader (MTIF) ble rapportert i 2016, og TRIF verdien (Totalskedefrekvensen) endte med dette på 4,9 pr. million arbeidstimer.

Figuren nedenfor viser TRIF verdien i Fabricom de siste 5 år. Ingen av hendelsene har forårsaket permanent skade på personell.



Figur 2: TRIF siste 5 år

Ledelsen i Fabricom er klar over den potensielle risikoen som er forbundet med våre aktiviteter. Derfor fortsetter vi arbeidet med systematisk utvikling av sikrere arbeidsmetoder, investerer i nytt og riktig utstyr og ikke minst videreutvikle kunnskap og personlige holdninger som fremmer HMS i vår bedriftskultur. Fabricom vil jobbe seg opp til neste HMS - prestasjonsnivå gjennom endring, læring og kontinuerlig forbedring.

### Ytre miljø

Det forekommer kun få og ubetydelige forurensninger som følge av den type produksjon og arbeid som selskapet utfører. Fabricom's politikk på området er imidlertid at ingen forurensninger er ubetydelige, og selskapet har således utviklet et styringssystem for ytre miljø som er sertifisert i henhold til ISO 14001:2004.

Dette innebærer at Fabricom har et bevisst forhold til avfallshåndtering, samt bruk av råmaterialer og naturressurser. Vårt miljøstyringssystem omfatter prosjektering, fabrikasjon, installasjon og systemutprøving, noe som gjør oss i stand til å utføre alle fasene i prosjektgjennomføringen i henhold til internasjonale miljøkrav.

Årsrapport 2016



## FABRICOM AS

Det har i 2016 ikke vært alvorlige hendelser knyttet til ytre miljø. Sorteringsgrad av avfall i Fabricom ble 90,2 % i 2016, dette er en økning på 4,5 % sammenlignet med sorteringsgraden i 2015.

Fabricom har, som del av ENGIE konsernet, omfattende rapporteringsplikter på miljøområdet innen konsernet, så vel som til kunder og myndigheter. Dette følges opp ved å prioriterer preventive tiltak i alle Fabricoms aktiviteter, for å unngå å forurense jord, luft og vann.

### Likeverd og kjønn

Fabricom (selskap og konsern) har en personalpolitikk som er inkluderende. Fabricoms lønnspolitikk er bygd på prinsippet om lik lønn for likt arbeid og er kjønnsnøytral. Avlønningsnivået er fundert i gjeldende avtaleverk mellom de forskjellige fagforeninger og bedrift.

Antall kvinner utgjør 21 % av totalt ansatte ved utgangen av 2016 (40 kvinner av 187 ansatte). Ved utgangen av 2016 var det to (2) kvinner i bedriftens ledergruppe. Det er fem (5) kvinner i ledende stillinger med personalansvar i selskapet.

### Livsfasepolitikk

Fabricom er en IA-bedrift og arbeider for at ansatte i alle faser av livet skal ha en god arbeidssituasjon og utviklingsmuligheter gjennom hele karrieren.

### Senior politikk

Fabricom anser seniorer (58 år +) som viktige for selskapet for sin lange erfaring og kompetanse.

Per 31. desember 2016 hadde Fabricom 41 ansatte over 58 år.

### Kulturell, religiøs og etnisk tilrettelegging

Fabricom (selskap og konsern) har en personalpolitikk som er inkluderende for personer med annen etnisk bakgrunn enn norsk, og har etablert personalpolitikk for å oppnå dette.

Fabricom har 20 ansatte med annen etnisk bakgrunn enn norsk. Disse representerer totalt 12 forskjellige nasjoner. Fabricom har i tillegg benyttet seg av innleid arbeidskraft fra mange nasjoner. Integrering av utenlandske kulturer har vært en positiv utfordring, men en lærerik og positiv prosess for selskapet og dets ansatte.

### Årsregnskap

Etter styrets oppfatning gir det fremlagte resultatregnskap og balanse med tilhørende noter fyllestgjørende informasjon om driften, og om Fabricoms (selskap og konsern) stilling ved årsskiftet. Det har ikke inntrådt forhold etter regnskapsårets utgang som er av betydning for bedømmelsen av selskapet eller konsernet. Når det gjelder avsetningsforhold og prisutvikling for de produkter som inngår i konsernets virksomhet, kjenner styret ikke til noe som har interesse for bedømmelsen av konsernet utover det som fremgår av årsregnskapet.



## FABRICOM AS

Fabricom AS' årsregnskap for 2016 er oppgjort med et negativt resultat på KNOK 123.539. Styret forslår følgende overføringer av resultatet:

Alle tall i NOK '000:

Fond for vurderingsforskjeller	-99
Annen egenkapital	-35.638
Udekket tap	-87.802
<b>Totalt</b>	<b>-123.539</b>

### Redegjørelse for årsregnskapet

2016 har vært et økonomisk svært utfordrende år for Fabricom. Selskapet startet et forbedringsprogram og en snuoperasjon i 2013. I løpet av første halvår 2014 så endret markedsbilde seg totalt hvilket medførte at selskapet så seg nødt til å nedbemanne antall ansatte. Det fortsatte gjennom hele 2015 og 2016. Dette har tyngt driftsresultatet ettersom en i oppsigelsesperiode ofte er demobilisert fra prosjektene og dermed ikke har inntektsgivende arbeid. Lavere aktivitet gir også redusert omsetning hvilket gir for lavere bruttomargin til å dekke de faste kostnadene. I tillegg ble det inngått en avtale med Union Eiendom, hvor vi kjøpte oss ut av leiekontrakten på bygget for 43 200 KNOK. Driftsresultatet er negativt i 2016 på 98 millioner sammenlignet med et negativt driftsresultat på 47 millioner i 2015.

### Balanse og likviditet

Etter år med tap kan vi ikke rettferdiggjøre en utsatt skattefordel for ubenyttede skattemessige tap. Dette betyr at vi må reversere utsatt skattefordel fra tidligere år. Det er ingen tidsgrense for hvor lenge skattemessige tap kan overføres i Norge, men det må legges mer vekt på nyere historie enn mer eller mindre subjektive fremtidige budsjetter inntil en demonstrert omslag til driftsresultatet kan dokumenteres

I 2016 ble det foretatt en kapitalforhøyelse på KNOK 82 000 i Fabricom AS for å kunne ivareta egenkapitalandelen. Etter denne kapitalforhøyelsen utgjør egenkapitalandelen 16 % av totalkapitalen for Fabricom AS og 16 % av totalkapitalen for konsernet. Store deler av de likvide midler er plassert på kortsiktige avtaler i bank. Verken selskap eller konsern har ekstern langsiktig lånefinansiering.

Likviditeten i selskapet og konsernet er ved utgangen av året svekket sammenlignet med 2015. Kontantbeholdning i konsernkontosystemet er rapportert på egen linje i balansen som «fordring på konsernselskap».

Det har gjennom året vært noe handel med valuta, samt kundeinnbetaling i valuta.

### Framtidsutsikter

De senere års fall i oljepris og medfølgende effektiviseringsinitiativ fra olje og gass eksportører, har medført en del endringer i de tradisjonelle markedene som Fabricom har jobbet i. I tillegg til å redusere investeringer på norsk sokkel, har også tildelinger av oppdrag innen vedlikeholdsmarkedet endret karakter. Fra tidligere å benytte store rammeavtaler med en enkelt underleverandør, ser en nå en trend hvor kundene i større grad signerer med flere leverandører som så konkurrerer om hver PO. Videre ser en også at det blir gitt kontrakter til utstyreleverandørene og mindre aktører fremfor kun å benytte eksisterende MMO avtaler for mindre prosjekter. Også på EPCI markedet ses en endring i trender hvor flere leverandører blir oppfordret til å jobbe sammen i strategiske samarbeid med kunden. Antall prosjekter som kommer fremover øker, og en ser at en vil trenge mye arbeidskraft offshore fra 2018 og ett par år fremover. Muligens alt fra høsten 2017. Ytterligere trender som blir viktige er økt effektivisering ved bruk av digitalisering. Dette vil medføre mindre fysisk tilstedeværelse offshore, og en økt grad av tilstandsbasert vedlikehold basert på smarte sensorer og bedre dataanalyse.



## FABRICOM AS

Fabricom er nå ett selskap med en størrelse som tillater raskt tilpasning til nye trender. Forenkling av prosesser og redusering av kostnader har vist at Fabricom nå kan konkurrere på pris. Samarbeid med andre selskaper i større grad er en viktig faktor for å øke omsetning på kort sikt. Samtidig er Fabricom en del av en stor gruppe hvor samarbeid og utnyttelse av hele gruppens evner er viktig for å kunne kjempe om større oppgaver.

Videre ser vi at Norge fremstår som ett interessant marked også innen fornybar energi, som for ENGIE konsernet er strategisk viktig. Det jobbes blant annet med tilbud mot Statnett for høyspent infrastruktur prosjekt. Her forventes flere forespørsler i løpet av året. Det er også ventet nye muligheter innenfor vindmøleparker i samarbeid med andre enheter i ENGIE gruppen.

Vi ser at 2017 vil fortsatt være ett krevende år, men vårt mål er å være klar til å ta del i den veksten som forventes de neste årene. Investering innen eksisterende felt offshore forventes å øke moderat fra 2018, og for «Green Fields» forventes en liten økning fra 2019. Fabricom er også godt forberedt til å ta del i prosjekter som kommer fremover innen fornybar energi de nærmeste årene. Målet er å levere stabile og gode resultater, og å skape merverdi for våre kunder og eiere. Selskapet ønsker å bygge trygge arbeidsplasser for våre ansatte basert på en bærekraftig strategi. Den siste tiden med nedbemanning har gitt viktig erfaring som vil være en styrke for selskapet de neste årene.

Sola, 11.05.2017

Stefaan C.E. Devolder  
Styrets formann

Torhild Margrete Lunde  
Styremedlem

Stanley Maas  
Styremedlem

Torleif Sjøberg Jensen  
Styremedlem



# Deloitte.

Deloitte AS  
Strandsvingen 14 A  
Postboks 287 Forus  
NO-4066 Stavanger  
Norway

Tel: +47 51 81 56 00  
Fax: +47 51 81 56 01  
www.deloitte.no

Til generalforsamlingen i Fabricom AS

UAVHENGIG REVISORS BERETNING

## Uttalelse om revisjonen av årsregnskapet

### Konklusjon

Vi har revidert Fabricom AS' årsregnskap som viser et underskudd i selskapsregnskapet på kr 123 539 000 og et underskudd i konsernregnskapet på kr 123 539 000. Årsregnskapet består av:

- selskapsregnskapet, som består av balanse per 31. desember 2016, resultatregnskap og kontantstrømoppstilling for regnskapsåret avsluttet per denne datoen og noter, herunder et sammendrag av viktige regnskapsprinsipper, og
- konsernregnskapet, som består av balanse per 31. desember 2016, resultatregnskap og kontantstrømoppstilling for regnskapsåret avsluttet per denne datoen og noter, herunder et sammendrag av viktige regnskapsprinsipper.

Etter vår mening:

- er årsregnskapet avgitt i samsvar med lov og forskrifter
- gir selskapsregnskapet et rettviseende bilde av den finansielle stillingen til Fabricom AS per 31. desember 2016 og av selskapets resultater for regnskapsåret som ble avsluttet per denne datoen i samsvar med regnskapslovens regler og god regnskapsskikk i Norge.
- gir konsernregnskapet et rettviseende bilde av den finansielle stillingen til konsernet Fabricom AS per 31. desember 2016 og av konsernets resultater og kontantstrømmer for regnskapsåret som ble avsluttet per denne datoen i samsvar med regnskapslovens regler og god regnskapsskikk i Norge.

### Grunnlag for konklusjonen

Vi har gjennomført revisjonen i samsvar med lov, forskrift og god revisjonsskikk i Norge, herunder de internasjonale revisjonsstandardene International Standards on Auditing (ISA-ene). Våre oppgaver og plikter i henhold til disse standardene er beskrevet i Revisors oppgaver og plikter ved revisjon av årsregnskapet. Vi er uavhengige av selskapet og konsernet slik det kreves i lov og forskrift, og har overholdt våre øvrige etiske forpliktelser i samsvar med disse kravene. Etter vår oppfatning er innhentet revisjonsbevis tilstrekkelig og hensiktsmessig som grunnlag for vår konklusjon.

### Øvrig informasjon

Ledelsen er ansvarlig for øvrig informasjon. Øvrig informasjon består av årsberetningen, men inkluderer ikke årsregnskapet og revisjonsberetningen.

Vår uttalelse om revisjonen av årsregnskapet dekker ikke øvrig informasjon, og vi attesterer ikke den øvrige informasjonen.

I forbindelse med revisjonen av årsregnskapet er det vår oppgave å lese øvrig informasjon med det formål å vurdere hvorvidt det foreligger vesentlig inkonsistens mellom øvrig informasjon og årsregnskapet, kunnskap vi har opparbeidet oss under revisjonen, eller hvorvidt den tilsynelatende inneholder vesentlig feilinformasjon.

Deloitte refers to one or more of Deloitte Touche Tohmatsu Limited, a UK private company limited by guarantee ("DTTL"), its network of member firms, and their related entities. DTTL and each of its member firms are legally separate and independent entities. DTTL (also referred to as "Deloitte Global") does not provide services to clients. Please see [www.deloitte.no](http://www.deloitte.no) for a more detailed description of DTTL and its member firms.

© Deloitte AS

Registrert i Foretaksregisteret  
Medlemmer av Den norske  
Revisorforening  
Organisasjonsnummer: 980 211 282

Dersom vi konkluderer med at den øvrige informasjonen inneholder vesentlig feilinformasjon er vi pålagt å rapportere det. Vi har ingenting å rapportere i så henseende.

#### *Styrets og daglig leders ansvar for årsregnskapet*

Styret og daglig leder (ledelsen) er ansvarlig for å utarbeide årsregnskapet i samsvar med lov og forskrifter, herunder for at det gir et rettviseende bilde i samsvar med regnskapslovens regler og god regnskapsskikk i Norge. Ledelsen er også ansvarlig for slik intern kontroll som den finner nødvendig for å kunne utarbeide et årsregnskap som ikke inneholder vesentlig feilinformasjon, verken som følge av misligheter eller feil.

Ved utarbeidelsen av årsregnskapet er ledelsen ansvarlig for å ta standpunkt til selskapets og konsernets evne til fortsatt drift, og på tilbørlig måte å opplyse om forhold av betydning for fortsatt drift. Forutsetningen om fortsatt drift skal legges til grunn for årsregnskapet så lenge det ikke er sannsynlig at virksomheten vil bli avvirket.

#### *Revisors oppgaver og plikter ved revisjonen av årsregnskapet*

Vårt mål med revisjonen er å oppnå betryggende sikkerhet for at årsregnskapet som helhet ikke inneholder vesentlig feilinformasjon, verken som følge av misligheter eller utilsiktede feil, og å avgi en revisjonsberetning som inneholder vår konklusjon. Betryggende sikkerhet er en høy grad av sikkerhet, men ingen garanti for at en revisjon utført i samsvar med lov, forskrift og god revisjonsskikk i Norge, herunder ISA-ene, alltid vil avdekke vesentlig feilinformasjon som eksisterer. Feilinformasjon kan oppstå som følge av misligheter eller utilsiktede feil. Feilinformasjon blir vurdert som vesentlig dersom den enkeltvis eller samlet med rimelighet kan forventes å påvirke økonomiske beslutninger som brukerne foretar basert på årsregnskapet.

Som del av en revisjon i samsvar med lov, forskrift og god revisjonsskikk i Norge, herunder ISA-ene, utøver vi profesjonelt skjønn og utviser profesjonell skepsis gjennom hele revisjonen. I tillegg:

- identifiserer og anslår vi risikoen for vesentlig feilinformasjon i regnskapet, enten det skyldes misligheter eller utilsiktede feil. Vi utformer og gjennomfører revisjonshandlinger for å håndtere slike risikoer, og innhenter revisjonsbevis som er tilstrekkelig og hensiktsmessig som grunnlag for vår konklusjon. Risikoen for at vesentlig feilinformasjon som følge av misligheter ikke blir avdekket, er høyere enn for feilinformasjon som skyldes utilsiktede feil, siden misligheter kan innebære samarbeid, forfalskning, bevisste utelatelser, uriktige fremstillinger eller overstyring av intern kontroll.
- opparbeider vi oss en forståelse av den interne kontroll som er relevant for revisjonen, for å utforme revisjonshandlinger som er hensiktsmessige etter omstendighetene, men ikke for å gi uttrykk for en mening om effektiviteten av selskapets interne kontroll.
- evaluerer vi om de anvendte regnskapsprinsippene er hensiktsmessige og om regnskapsestimaterne og tilhørende noteopplysninger utarbeidet av ledelsen er rimelige.
- konkluderer vi på hensiktsmessigheten av ledelsens bruk av fortsatt drift-forutsetningen ved avleggelsen av regnskapet, basert på innhentede revisjonsbevis, og hvorvidt det foreligger vesentlig usikkerhet knyttet til hendelser eller forhold som kan skape tvil av betydning om selskapets evne til fortsatt drift. Dersom vi konkluderer med at det eksisterer vesentlig usikkerhet, kreves det at vi i revisjonsberetningen henleder oppmerksomheten på tilleggsopplysningene i regnskapet, eller, dersom slike tilleggsopplysninger ikke er tilstrekkelige, at vi modifierer vår konklusjon om årsregnskapet og årsberetningen. Våre konklusjoner er basert på revisjonsbevis innhentet inntil datoen for revisjonsberetningen. Etterfølgende hendelser eller forhold kan imidlertid medføre at selskapet ikke fortsetter driften.
- evaluerer vi den samlede presentasjonen, strukturen og innholdet, inkludert tilleggsopplysningene, og hvorvidt årsregnskapet representerer de underliggende transaksjonene og hendelsene på en måte som gir et rettviseende bilde.



**Deloitte**

side 3

- innhenter vi tilstrekkelig og hensiktsmessig revisjonsbevis vedrørende den finansielle informasjonen til enhetene eller forretningsområdene i konsernet for å kunne gi uttrykk for en mening om det konsoliderte regnskapet. Vi er ansvarlige for å lede, følge opp og gjennomføre konsernrevisjonen. Vi alene er ansvarlige for vår revisjonskonklusjon.

Vi kommuniserer med ledelsen blant annet om det planlagte omfanget av revisjonen og til hvilken tid revisjonsarbeidet skal utføres. Vi utveksler også informasjon om forhold av betydning som vi har avdekket i løpet av revisjonen, herunder om eventuelle svakheter av betydning i den interne kontrollen.

#### **Uttalelse om øvrige lovmessige krav**

##### *Konklusjon om årsberetningen*

Basert på vår revisjon av årsregnskapet som beskrevet ovenfor, mener vi at opplysningene i årsberetningen om årsregnskapet, forutsetningen om fortsatt drift og forslaget til dekning av tap er konsistente med årsregnskapet og i samsvar med lov og forskrifter.

##### *Konklusjon om registrering og dokumentasjon*

Basert på vår revisjon av årsregnskapet som beskrevet ovenfor, og kontrollhandlinger vi har funnet nødvendig i henhold til internasjonal standard for attestasjonsoppdrag (ISAE) 3000 «Attestasjonsoppdrag som ikke er revisjon eller forenklet revisorkontroll av historisk finansiell informasjon», mener vi at ledelsen har oppfylt sin plikt til å sørge for ordentlig og oversiktlig registrering og dokumentasjon av selskapets regnskapsopplysninger i samsvar med lov og god bokføringskikk i Norge.

Stavanger 11. mai 2017  
Deloitte AS

**Svein Sivertsen**  
statsautorisert revisor