



ÅRSREGNSKAPET FOR REGNSKAPSÅRET 2023 - GENERELL INFORMASJON

Enheten

Organisasjonsnummer: 991 687 653
Organisasjonsform: Aksjeselskap
Foretaksnavn: SPEIRA RECYCLING SERVICES NORWAY AS
Forretningsadresse: Rød
6460 EIDSVÅG I ROMSDAL

Regnskapsår

Årsregnskapets periode: 01.01.2023 - 31.12.2023

Konsern

Morselskap i konsern: Nei

Regnskapsregler

Regler for små foretak benyttet: Nei
Benyttet ved utarbeidelsen av årsregnskapet til selskapet: Regnskapslovens alminnelige regler

Årsregnskapet fastsatt av kompetent organ

Bekreftet av representant for selskapet: Svein Erik Nilsen
Dato for fastsettelse av årsregnskapet: 11.12.2024

Grunnlag for avgivelse

År 2023: Årsregnskapet er elektronisk innlevert
År 2022: Tall er hentet fra elektronisk innlevert årsregnskap fra 2023

Det er ikke krav til at årsregnskapet m.v. som sendes til Regnskapsregisteret er undertegnet. Kontrollen på at dette er utført ligger hos revisor/enhetens øverste organ. Sikkerheten ivaretas ved at innsender har rolle/rettighet for innsending av årsregnskapet via Altinn, og ved at det bekreftes at årsregnskapet er fastsatt av kompetent organ.

Brønnøysundregistrene, 07.12.2025



Resultatregnskap

Beløp i: NOK	Note	2023	2022
RESULTATREGNSKAP			
Inntekter			
Salgsinntekt	1,2	180 031 286	182 079 537
Annen driftsinntekt		-213 900	90 000
Sum inntekter		179 817 386	182 169 537
Kostnader			
Endring i beholdning av varer under tilvirkning og ferdig tilvirkede varer		-7 070 521	-685 479
Varekostnad	3	36 321 123	44 866 848
Lønnskostnad	4	53 296 151	46 809 971
Avskrivning på varige driftsmidler og immaterielle eiendeler	5	12 616 707	10 899 505
Annen driftskostnad		113 613 640	79 925 073
Sum kostnader		208 777 100	181 815 918
Driftsresultat		-28 959 714	353 619
Finansinntekter og finanskostnader			
Annen finansinntekt		5 076 612	5 036 244
Sum finansinntekter		5 076 612	5 036 244
Rentekostnad til foretak i samme konsern		86 612	
Annen finanskostnad		3 422 968	3 221 225
Sum finanskostnader		3 509 580	3 221 225
Netto finans		1 567 032	1 815 019
Resultat før skattekostnad		-27 392 682	2 168 638
Skattekostnad	6	-46 341 912	
Årsresultat		18 949 230	2 168 638
Overføringer og disponeringer			
Overføringer til/fra annen egenkapital	7	18 949 230	2 168 638
Sum overføringer og disponeringer		18 949 230	2 168 638



Balanse

Beløp i: NOK	Note	2023	2022
BALANSE - EIENDELER			
Anleggsmidler			
Immaterielle eiendeler			
Utsatt skattefordel	6	6 562 732	
Sum immaterielle eiendeler		6 562 732	
Varige driftsmidler			
Tomter, bygninger og annen fast eiendom	5	23 093 318	25 216 574
Maskiner og anlegg	5	38 257 693	30 759 765
Driftsløsøre, inventar, verktøy, kontormaskiner og lignende	5	8 957 089	9 768 899
Sum varige driftsmidler		70 308 100	65 745 238
Finansielle anleggsmidler			
Investeringer i aksjer og andeler		12 776	12 776
Sum finansielle anleggsmidler		12 776	12 776
Sum anleggsmidler		76 883 608	65 758 014
Omløpsmidler			
Varer			
Varer	3	12 792 288	4 426 880
Sum varer		12 792 288	4 426 880
Fordringer			
Kundefordringer	2	24 102 408	18 438 772
Andre fordringer	2	221 030 944	21 392 849
Sum fordringer		245 133 352	39 831 621
Bankinnskudd, kontanter og lignende			
Bankinnskudd, kontanter og lignende	8	30 388 404	41 785 264
Sum bankinnskudd, kontanter og lignende		30 388 404	41 785 264
Sum omløpsmidler		288 314 044	86 043 765
SUM EIENDELER		365 197 652	151 801 779



Balanse

Beløp i: NOK	Note	2023	2022
BALANSE - EGENKAPITAL OG GJELD			
Egenkapital			
Innskutt egenkapital			
Selskapskapital	9	1 000 200	1 000 200
Overkurs		92 469 524	92 469 524
Annen innskutt egenkapital	7	141 570 000	
Sum innskutt egenkapital		235 039 724	93 469 724
Opptjent egenkapital			
Annen egenkapital		27 265 596	8 316 365
Sum opptjent egenkapital		27 265 596	8 316 365
Sum egenkapital		262 305 320	101 786 089
Sum langsiktig gjeld		0	0
Kortsiktig gjeld			
Leverandørgjeld	2	15 462 703	7 527 226
Betalbar skatt	6	150 820	
Skyldige offentlige avgifter		2 125 447	6 417 680
Annen kortsiktig gjeld	2	85 153 362	36 070 784
Sum kortsiktig gjeld		102 892 332	50 015 690
Sum gjeld		102 892 332	50 015 690
SUM EGENKAPITAL OG GJELD		365 197 652	151 801 779



KPMG AS
Nordre Fokserød 14
P.O. Box 150
N-3201 Sandefjord

Telephone +47 45 40 40 63
Internet www.kpmg.no
Enterprise 935 174 627 MVA

Til generalforsamlingen i Speira Recycling Services Norway AS

Uavhengig revisors beretning

Konklusjon

Vi har revidert årsregnskapet for Speira Recycling Services Norway AS som består av balanse per 31. desember 2023, resultatregnskap og kontantstrømpoppstilling for regnskapsåret avsluttet per denne datoen og noter til årsregnskapet, herunder et sammendrag av viktige regnskapsprinsipper.

Etter vår mening

- oppfyller årsregnskapet gjeldende lovkrav, og
- gir årsregnskapet et rettviseende bilde av selskapets finansielle stilling per 31. desember 2023, og av dets resultater og kontantstrømmer for regnskapsåret avsluttet per denne datoen i samsvar med regnskapslovens regler og god regnskapskikk i Norge.

Grunnlag for konklusjonen

Vi har gjennomført revisjonen i samsvar med International Standards on Auditing (ISA-ene). Våre oppgaver og plikter i henhold til disse standardene er beskrevet nedenfor under *Revisors oppgaver og plikter ved revisjonen av årsregnskapet*. Vi er uavhengige av selskapet i samsvar med kravene i relevante lover og forskrifter i Norge og International Code of Ethics for Professional Accountants (inkludert internasjonale uavhengighetsstandarder) utstedt av International Ethics Standards Board for Accountants (IESBA-reglene), og vi har overholdt våre øvrige etiske forpliktelser i samsvar med disse kravene. Innhentet revisjonsbevis er etter vår vurdering tilstrekkelig og hensiktsmessig som grunnlag for vår konklusjon.

Andre forhold

Selskapets årsregnskap er avlagt etter utløpet av lovens frist for avleggelse av årsregnskap.

Øvrig informasjon

Styret og daglig leder (ledelsen) er ansvarlige for informasjonen i årsberetningen. Øvrig informasjon omfatter informasjon i årsrapporten bortsett fra årsregnskapet og den tilhørende revisjonsberetningen. Vår konklusjon om årsregnskapet ovenfor dekker ikke informasjonen i årsberetningen.

I forbindelse med revisjonen av årsregnskapet er det vår oppgave å lese årsberetningen. Formålet er å vurdere hvorvidt det foreligger vesentlig inkonsistens mellom årsberetningen og årsregnskapet og den kunnskap vi har opparbeidet oss under revisjonen av årsregnskapet, eller hvorvidt informasjon i årsberetningen ellers fremstår som vesentlig feil. Vi har plikt til å rapportere dersom årsberetningen fremstår som vesentlig feil. Vi har ingenting å rapportere i så henseende.

Basert på kunnskapen vi har opparbeidet oss i revisjonen, mener vi at årsberetningen

- er konsistent med årsregnskapet og
- inneholder de opplysninger som skal gis i henhold til gjeldende lovkrav.

Offices in:

© KPMG AS, a Norwegian limited liability company and a member firm of the KPMG global organization of independent member firms affiliated with KPMG International Limited, a private English company limited by guarantee. All rights reserved.

Statsautoriserede revisorer - medlemmer av Den norske Revisorforening

Oslo	Elverum	Mo i Rana	Tromsø
Alta	Finnsnes	Molde	Trondheim
Arendal	Hamar	Sandefjord	Tynset
Bergen	Haugesund	Slavanger	Ulsteinvik
Bode	Knarvik	Stord	Alesund
Drammen	Kristiansand	Strøme	

Penneo document key: 21023-Y3GTE-K1HWT-SOD6O-D7VES-10GK3



Ledelsens ansvar for årsregnskapet

Ledelsen er ansvarlig for å utarbeide årsregnskapet og for at det gir et rettviseende bilde i samsvar med regnskapslovens regler og god regnskapsskikk i Norge. Ledelsen er også ansvarlig for slik internkontroll som den finner nødvendig for å kunne utarbeide et årsregnskap som ikke inneholder vesentlig feilinformasjon, verken som følge av misligheter eller utilsiktede feil.

Ved utarbeidelsen av årsregnskapet må ledelsen ta standpunkt til selskapets evne til fortsatt drift og opplyse om forhold av betydning for fortsatt drift. Forutsetningen om fortsatt drift skal legges til grunn for årsregnskapet så lenge det ikke er sannsynlig at virksomheten vil bli avvirket.

Revisors oppgaver og plikter ved revisjonen av årsregnskapet

Vårt mål er å oppnå betryggende sikkerhet for at årsregnskapet som helhet ikke inneholder vesentlig feilinformasjon, verken som følge av misligheter eller utilsiktede feil, og å avgi en revisjonsberetning som inneholder vår konklusjon. Betryggende sikkerhet er en høy grad av sikkerhet, men ingen garanti for at en revisjon utført i samsvar med ISA-ene, alltid vil avdekke vesentlig feilinformasjon. Feilinformasjon kan oppstå som følge av misligheter eller utilsiktede feil. Feilinformasjon er å anse som vesentlig dersom den enkeltvis eller samlet med rimelighet kan forventes å påvirke de økonomiske beslutningene som brukerne foretar på grunnlag av årsregnskapet.

Som del av en revisjon i samsvar med ISA-ene, utøver vi profesjonelt skjønn og utviser profesjonell skepsis gjennom hele revisjonen. I tillegg:

- identifiserer og vurderer vi risikoen for vesentlig feilinformasjon i regnskapet, enten det skyldes misligheter eller utilsiktede feil. Vi utformer og gjennomfører revisjonshandlinger for å håndtere slike risikoer, og innhenter revisjonsbevis som er tilstrekkelig og hensiktsmessig som grunnlag for vår konklusjon. Risikoen for at vesentlig feilinformasjon som følge av misligheter ikke blir avdekket, er høyere enn for feilinformasjon som skyldes utilsiktede feil, siden misligheter kan innebære samarbeid, forfalskning, bevisste utelatelser, uriktige fremstillinger eller overstyring av internkontroll.
- opparbeider vi oss en forståelse av intern kontroll som er relevant for revisjonen, for å utforme revisjonshandlinger som er hensiktsmessige etter omstendighetene, men ikke for å gi uttrykk for en mening om effektiviteten av selskapets interne kontroll.
- evaluerer vi om de anvendte regnskapsprinsippene er hensiktsmessige og om regnskapsestimaterne og tilhørende noteopplysninger utarbeidet av ledelsen er rimelige.
- konkluderer vi på om ledelsens bruk av fortsatt drift-forutsetningen er hensiktsmessig, og, basert på innhentede revisjonsbevis, hvorvidt det foreligger vesentlig usikkerhet knyttet til hendelser eller forhold som kan skape tvil av betydning om selskapets evne til fortsatt drift. Dersom vi konkluderer med at det eksisterer vesentlig usikkerhet, kreves det at vi i revisjonsberetningen henleder oppmerksomheten på tilleggsopplysningene i årsregnskapet, eller, dersom slike tilleggsopplysninger ikke er tilstrekkelige, at vi modifiserer vår konklusjon. Våre konklusjoner er basert på revisjonsbevis innhentet frem til datoen for revisjonsberetningen. Etterfølgende hendelser eller forhold kan imidlertid medføre at selskapet ikke kan fortsette driften.
- evaluerer vi den samlede presentasjonen, strukturen og innholdet i årsregnskapet, inkludert tilleggsopplysningene, og hvorvidt årsregnskapet gir uttrykk for de underliggende transaksjonene og hendelsene på en måte som gir et rettviseende bilde.

Vi kommuniserer med styret blant annet om det planlagte innholdet i og tidspunkt for revisjonsarbeidet og eventuelle vesentlige funn i revisjonen, herunder vesentlige svakheter i intern kontroll som vi avdekker gjennom revisjonen.



Sandefjord

KPMG AS

Thomas Alfheim
Statsautorisert revisor
(elektronisk signert)

Penneo document key: 21025-Y3GTE-K1HWT-S0D60-D7VES-10GK3



PENNEO

Signaturene i dette dokumentet er juridisk bindende. Dokument signert med "Penneo™ - sikker digital signatur". De signerende parter sin identitet er registrert, og er listet nedenfor.

"Med min signatur bekrefter jeg alle datoer og innholdet i dette dokument."

Alfheim, Thomas

Statsautorisert revisor

På vegne av: KPMG AS

Serienummer: no_bankid:9578-5999-4-1282395

IP: 80.232.xxx.xxx

2024-12-13 15:01:46 UTC



Penneo Dokumentnøkkel: 2JQ2S-Y3GTE-K1HWT-S0D6G-D7VES-10GK3

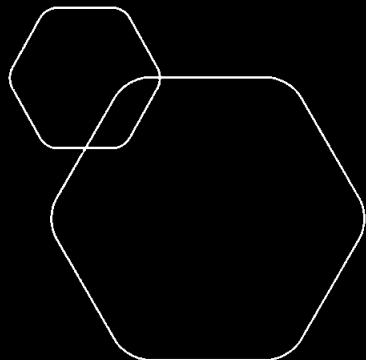
Dokumentet er signert digitalt, med **Penneo.com**. Alle digitale signatur-data i dokumentet er sikret og validert av den datamaskin-utregnede hash-verdien av det opprinnelige dokument. Dokumentet er låst og tids-stemplet med et sertifikat fra en betrodd tredjepart. All kryptografisk bevis er integrert i denne PDF, for fremtidig validering (hvis nødvendig).

Hvordan bekrefter at dette dokumentet er originalen?

Dokumentet er beskyttet av ett Adobe CDS sertifikat. Når du åpner dokumentet i

Adobe Reader, skal du kunne se at dokumentet er sertifisert av **Penneo e-signature service <penneo@penneo.com>**. Dette garanterer at innholdet i dokumentet ikke har blitt endret.

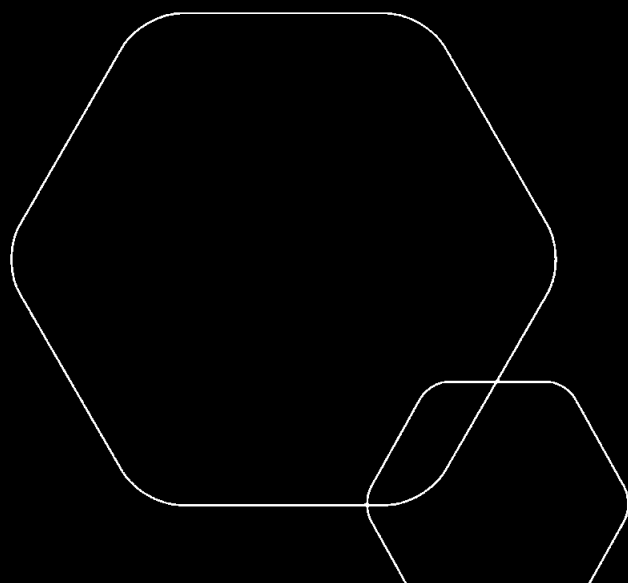
Det er lett å kontrollere de kryptografiske beviser som er lokalisert inne i dokumentet, med Penneo validator - <https://penneo.com/validator>



Årsregnskap 2023

Speira Recycling Services Norway AS

Årsberetning
Resultatregnskap
Balanse
Kontantstrømanalyse
Noter



Org.nr.: 991 687 653



Public

STYRETS ÅRSBERETNING FOR SPEIRA RECYCLING SERVICES NORWAY AS for 2023

Virksomhetens art og lokalisering

Speira Recycling Services Norway AS er en del av Speira-konsernet, et globalt firma som spesialiserer seg på valset og resirkulert aluminium. Selskapet har et produksjonsanlegg for resirkulering av aluminium dross og skrap på Rød og et gjenvinningsanlegg for saltslagg på Raudsand, begge i Molde kommune. Kundene er hovedsakelig virksomheter innenfor aluminiums-industrien i Skandinavia og Storbritannia.

Selskapet het Real Alloy Norway AS inntil 1. april 2023 da både den norske og tyske delen av Real Alloy-konsernet ble overtatt av Speira-konsernet gjennom en oppkjøpstransaksjon.

Selskapet er 100% eid av Speira Recycling Services Norway Holding AS, som igjen er 100% eid av Speira Bidco II AS i Holmestrand.

Redegjørelse for resultat og balanse

Omsetningen i 2023 endte på kr 180.031.286 som er en reduksjon på 1,12% i forhold til 2022. Resultat før skatt endte med et underskudd på kr 27.392.681,- i 2023 mot et overskudd på kr 2.168.638,- i 2022.

Underskuddet før skatt skyldes hovedsakelig gjennomførte miljøtiltak og avsetninger til fremtidige nødvendige miljøtiltak ved fabrikkene på Raudsand. Disse ble identifisert etter at Speira-gruppen hadde gjennomført oppkjøpet. Det er også foretatt avsetning for tap på kontrakter. Samlede miljø- og kontrakts-avsetninger utgjorde 27,9 mill. NOK ved utgangen av 2023.

Styret mener at årsresultatet gir et rettvise bilde av selskapets eiendeler, gjeld, finansielle stilling og resultat.

Avviket mellom kontantstrøm fra operasjonelle aktiviteter og selskapets driftsresultat i 2023 skyldes mindre periodiseringsposter. Kontantstrømmen fra operasjonelle aktiviteter i 2023 ble, som nevnt ovenfor, i stor grad påvirket av særskilte kostnader knyttet til ulike miljøtiltak. I tillegg økte kapitalbindingen i driftskapital på grunn av stor produksjon av eget metall mot slutten av året. Begge disse forholdene anses å være av mer forbigående karakter, slik at selskapet over tid forventes å være i stand til å finansiere sine investeringer basert på løpende kontantstrømmer fra driften.

Selskapet endret i 2023 prinsipp for regnskapsføring av økonomiske forpliktelser knyttet til beholdningene av saltslagg. Mens disse forpliktelsene tidligere har vært regnskapsført som kostnadsavsetninger, er de fra og med 2023 av regnskapsført som periodiserte inntekter, for dermed



Public

å gi et riktigere bilde av verdiskapningen i den enkelte periode. Nettoeffekten av prinsippendringen er resultatført.

Sentrale risikoer og usikkerhetsfaktorer

Etterspørselen etter gjenvinningstjenester for aluminium dross fra primæraluminiums-industrien i Norge har vært stabilt i 2023 sammenlignet med 2022. Vi forventer at etterspørselen etter disse tjenestene i 2024 vil være på omtrent samme nivå som i 2023. Etterspørselen etter gjenvinningstjenester for saltslagg er tett knyttet til omfanget av gjenvunnet aluminium dross.

Fabrikken både på Rød og Raudsand, er underlagt strenge tekniske og miljømessige krav fra myndighetene. Selskapet er derfor eksponert for endringer i lovgivning og konsesjoner knyttet til utslipp, som kan føre til vesentlige endringer i selskapets driftskostnader.

Finansiell risiko

Markedsrisiko

Speira Recycling Services Norway AS har som sin hovedvirksomhet å foreta leieprosessering av materialer tilhørende andre virksomheter. Som følge av dette vil eksponeringen for svingninger i råvarepriser (primært aluminium og energi) være begrenset. Det samme gjelder i stor grad eksponeringen for svingninger i valutakurser siden det alt vesentlige av så vel salg som innkjøp foretas i norske kroner. Selskapets policy er i størst mulig grad å sikre vesentlige fremtidige posisjoner ved avtaleinngåelse gjennom finansielle kontrakter.

Kredittrisiko

Risikoen for at motparter ikke har økonomisk evne til å oppfylle sine forpliktelser anses lav, da det alt vesentlige av fordringsmassen er mot noen få store, solide og velkjente industrielle aktører. Det har praktisk talt ikke vært realisert tap på kundefordringer på flere år. Eventuelle nye kunder skal kredittvurderes og godkjennes i henhold til konsernets prosedyrer for dette.

Likviditetsrisiko

Styret vurderer likviditeten i selskapet som tilfredsstillende, og det er ikke besluttet å innføre tiltak som endrer likviditetsrisikoen. Selskapet er del av flere cash pool-ordninger innenfor Speira-konsernet, og all så vel kortsiktig som langsiktig finansiering ivaretas innenfor konsernet.

Selskapet hadde ved årsskiftet et kortsiktig rentebærende lån på NOK 20 mill. fra søsterselskapet Speira AS. Lånet ble gjort opp i januar 2024.

Fortsatt drift

I samsvar med regnskapslovens § 3-3 bekreftes det at forutsetningen for fortsatt drift er lagt til grunn ved utarbeidelsen av årsregnskapet.



Public

Arbeidsmiljø

Selskapet har gjennom året hatt totalt 73 personer ansatt fordelt på 62,6 årsverk på begge fabrikkene. Sykefraværet har vært på 13,8 % som er en nedgang på fjorårets 15,7%. Fordeling er 4,2% korttidsfravær og 9,6% langtidssykemelding.

Selskapet har arbeidet aktivt med å redusere antall sykedager gjennom tilrettelegging av arbeid og andre løsninger. Bedriften er medlem i bedriftshelsetjenesten Avonova Norge.

Det var 2 ulykker med personskade i selskapet i 2023. Ingen av personskadene var alvorlige. Det har i 2023 ikke funnet sted ulykker som har medført vesentlige materielle skader.

Arbeidsmiljøet betraktes som godt og samarbeidet med de ansatte har vært bra og konstruktivt og bidratt positivt til driften.

Likestilling og lønnskartlegging

Bedriften har ønske om å ha en mest mulig lik fordeling av kjønnene i arbeidsstokken og har som policy at det råder full likestilling mellom kvinner og menn. Det skal derfor ikke forekomme forskjellsbehandling/diskriminering grunnet kjønn, graviditet, permisjon, omsorgsoppgaver, religion, livssyn, etnisitet, funksjonsnedsettelse, seksuell orientering eller andre forhold.

I tabellen under har vi oppsummert forskjeller mellom kvinner og menn når det gjelder kjønnsbalanse, midlertidig ansettelse, uttak av foreldrepermisjon samt faktisk og ufrivillig deltid. Det er ingen ufrivillig deltid, og deltid er avtalt etter ønske fra den ansatte.

Kjønnsbalanse		Midlertidig ansatte		Uttak av foreldrepermisjon		Faktisk deltid		Ufrivillig deltid	
Antall kvinner	Antall menn	Antall kvinner	Antall menn	Kvinnens gj.snittlig antall uker	Menns gj.snittlig antall uker	Antall kvinner	Antall menn	Antall kvinner	Antall menn
11	62	0	10	0	11,6	0	10	0	0

I tabellen på neste side har vi oppsummert lønnskartleggingen utført i 2021. Grupperingen av stillingskategorier er basert på eksisterende stillingskategorier i virksomheten og hvor de ulike i hver gruppering har forskjellig grad av utdanning, erfaring og ansvarsområde. Vi publiserer resultatene som gjennomsnittlige lønnsytelser til kvinnelige ansatte som andel (%) av tilsvarende for mannlige ansatte. Det er et krav om minst 5 ansatte av hvert kjønn i hver gruppe for at vi redegjør for forholdet mellom gjennomsnittlige lønnsytelser for henholdsvis kvinnelige og mannlige ansatte.



Public

Grupper	Antall kvinner	Antall menn	Kvinners ytelse i % av menn
Management	0	3	
Administrasjon	3	1	
Supervisors	0	5	
Produksjonen	2	48	
Vedlikehold	1	6	
Renhold	2	0	
Totalt	8	63	98 %

Ledelsen og administrasjonen har individuelle lønnsfastsettelse. Ellers har alle i produksjon, vedlikehold, og renhold lik lønnsstige med lik startlønn. Det gis tillegg for ansiennitet etter 1, 3, 5, 7 og 10 år i bedriften. Videre får de ansatte tillegg for kvalifikasjon som fagbrevtillegg, kompetanse på flere prosesser og ansvar. Når man sammenligner gjennomsnittlig kontante ytelser så utgjør ytelsene til kvinner ca. 98% av tilsvarende for menn. Årsaken til denne forskjellen er at det er en høyere andel menn i ledende stillinger sammenlignet med bedriften totalt. Og gjennomsnittlig lønn for de ledende stillingene er høyere enn for bedriften totalt.

Bransjen er i utgangspunktet mannsdominert, men selskapet vektlegger kjønnsbalanse og ønsker at både kvinner og menn søker innenfor de ulike stillingsnivåene. Fra et helse-perspektiv har ikke kvinner lov å arbeide i produksjonen dersom de er gravide, da dette kan være skadelig både for mor og foster. Ettersom produksjonsoperatører er den største gruppen av ansatte, er det derfor utfordrende å rekruttere flere kvinner til virksomhetene. Selskapet ser aktivt etter muligheten å legge til rette for både kvinner og menn så langt dette er mulig.

Likestillingsarbeidet er forankret i selskapets retningslinjer og diskuteres løpende i ledelsen og på flere områder gjennom året.

Styret er også kjent med lovkravet om kjønnsbalanse i styret og vil sørge for at dette er oppfylt innen 01.01.2025

Åpenhetsloven

Ved avleggelsen av årsregnskapet oppfylder selskapet kravet til redegjørelse for aktsomhetsvurdering for bærekraftig forretningspraksis. Arbeidet ble igangsatt høsten 2023, og ble senere besluttet koordinert og integrert med de årlige oppdateringene for søsterselskapet Speira AS. Disse selskapene har da fra og med rapporteringsåret 2023 en felles redegjørelse som dekker hele Speira sin virksomhet i Norge. Dette er naturlig siden virksomhetene allerede er tett integrert og i stor grad har felles forretningspartnere. Den felles redegjørelsen er publisert på Speiras hjemmesider (<https://www.speira.com/downloads/terms-and-conditions-and-policies/>).



Public

Ytre miljø

Bedriften har prosesser som kan påvirke ytre miljø.

Recycling Services – Rød

I produksjonen ved anlegget på Rød benyttes aluminium dross og aluminium skrap fra ulike kilder, primært i Norge. Det benyttes propan og oksygen til oppvarming av smelteovnene og for øvrig elektrisk energi i produksjonsprosessen. Maskinparken er dieseldrevet.

Aluminiums dross blir smeltet og tilsatt salt for å rense aluminiumet. Det formes et saltslagg på toppen av metallsmelten. Det flytende metallet tappes ut som produkt, mens saltslagget blir liggende og skrapes ut i hauger og presses sammen. Saltslagget sendes videre til behandling ved anlegget på Raudsand, for å utvinne ytterligere aluminium, samt aluminiumoksid for salg til sementindustrien.

Siden smelteovnene bruker propan, vil det være forbrenningsprodukter i avgassene. Det vil også være utslipp til luft av bl.a. fluorider, støv og VOC (Flyktige organiske komponenter). Utslippene er regulert i utslippstillatelsen med grenseverdier og det er etablert et måleprogram for kartlegging og fastsettelse av årlig utslipp. Til dette benyttes eksternt akkreditert firma. Anlegget har avgassfilter for filtrering og rensing av avgass fra smelteovnene. Filterstøvet fra avgassfiltrene behandles som farlig avfall og sendes til godkjent avfallsdeponi.

Utslipp til luft var innenfor konsesjonsgrensene i 2023.

Det benyttes sensor og programvare for å overvåke utslippkonsentrasjoner med tanke på lukt, samt vindretning og dette loggføres. Programmet kan også ta imot klager fra naboer, dersom det observeres røyk, støv eller det lukter sterkt. På fabrikken på Rød har det vært 1 naboklage på støv og 1 på støy. Naboene er kontaktet om oppfølging av forholdene, herunder besøk og samtaler.

Ved rengjøring av kjøretøy blir det benyttet oljeutskiller for å rense vaskevannet før det slippes ut i fjorden. Selskapet utfører målinger av det rensede vannet etter behandling i oljeutskiller for å kontrollere konsentrasjon av hydrokarboner.

Alt farlig avfall og ordinært avfall er sendt til godkjent avfallsmottak for enten deponering, resirkulering eller forbrenning.

Recycling Services – Raudsand

Produksjonen ved Recycling Services - Raudsand behandler saltslagg fra Rød og Swansea i UK. Det foreligger en importavtale for farlig avfall fra UK. Saltslagg fra England kommer med båt til Raudsand.

Til å behandle saltslagg benyttes vann til å vaske ut salt fra saltslagg, polymer som flokkuleringsmiddel og elektrisitet. Maskinparken er dieseldrevet. Saltslagget knuses og siktes for å ekstrahere aluminium i form av klumper og granuler. Disse returneres til Rød for omsmelting. Gjenværende saltslagg blandes med vann til en slurry og males i en mølle til enda finere støv. Deretter siktes aluminiumspartiklene ut og salter vaskes ut. Et flokkuleringsmiddel tilsettes blandingen av støv og vann for å binde aluminiumoksid, hvoretter dette pumpes videre til et



Public

beltefilter for fjerning av vann. Sluttproduktet, aluminiumoksid, selges som råvare til sementindustrien.

Alt mottatt saltslagg er behandlet og omdannet til produkt, med unntak av det som er på mellomlagring ved årsslutt.

Virksomheten har utslipp til luft av støv, fluorider, fosfin og ammoniakk, samt andre komponenter som måles av et akkreditert laboratorium. Utslippene til luft er regulert i utslippstillatelsen og har måleprogram for kartlegging og fastsettelse av utslipp. Anlegget har både våtskrubber, støvfilter og aktivt kullfilter for filtrering av avgasser fra de ulike produksjonshallene.

Det benyttes sensor og programvare for å overvåke utslippkonsentrasjoner med tanke på lukt/vindretning, og dette loggføres. Programmet kan også ta imot klager fra naboer, dersom det observeres røyk, støv eller sterk lukt.

Ved fabrikken på Raudsand har det i 2023 vært 17 naboklager på lukt og 1 på støv. Naboer er blitt kontaktet for oppfølging av disse innrapporterte forholdene, herunder besøk og samtaler hos de nærmeste naboene. Det er ikke mottatt klager fra naboer knyttet til støv.

Virksomheten har et måleprogram for utslipp av prosessvann til sjø. pH måles kontinuerlig og vannprøver sendes til analyse ved et akkreditert laboratorium. Utslippene til sjø er regulert i utslippstillatelsen.

I 2023 var utslipp utenfor konsesjon, både for utslipp til sjø og luft. Det er satt i gang en rekke tiltak for å redusere utslippene til sjø og luft, og det arbeides for å komme godt innenfor kravene i tillatelsen. Disse tiltakene omfatter så vel endringer i etablerte prosesser som anskaffelse og installasjon av nytt utstyr.

Avfall fra virksomheten sendes til godkjente gjenvinnings- eller avfallshåndteringsanlegg i Norge.

Ansvarsforsikring for styret

Det er tegnet ansvarsforsikring for styret for deres mulige ansvar overfor foretaket og tredjeparter. Styret anser dekningen for å være tilfredsstillende.

Eidsvåg, 11. desember 2024

Einar Glomnes
Einar Glomnes (Dec 11, 2024 15:06 GMT+1)

Einar Glomnes
Styreleder

Alexander Doersel
Alexander Doersel (Dec 11, 2024 15:20 GMT+1)

Alexander Dörsel
Styremedlem

Robert Grønli
Robert Grønli (Dec 11, 2024 15:54 GMT+1)

Robert Grønli
Daglig leder



Resultatregnskap			
Speira Recycling Services Norway AS			
Driftsinntekter og driftskostnader	Note	2023	2022
Salgsinntekt	1, 2	180 031 286	182 079 537
Annen driftsinntekt		-213 900	90 000
Sum driftsinntekter		<u>179 817 386</u>	<u>182 169 537</u>
Varekostnad	3	36 321 123	44 866 848
End. beh. varer u.tilv. og ferdigvarer		-7 070 521	-685 479
Lønnskostnad	4	53 296 151	46 809 971
Avskrivning av driftsmidler	5	12 616 707	10 899 505
Annen driftskostnad		113 613 640	79 925 073
Sum driftskostnader		<u>208 777 100</u>	<u>181 815 917</u>
Driftsresultat		<u>-28 959 713</u>	<u>353 620</u>
Finansinntekter og finanskostnader			
Annen finansinntekt		5 076 612	5 036 244
Rentekostnad til foretak i samme konsern		86 612	0
Annen finanskostnad		3 422 968	3 221 225
Resultat av finansposter		<u>1 567 032</u>	<u>1 815 019</u>
Resultat før skattekostnad		-27 392 681	2 168 638
Skattekostnad på resultat	6	-46 341 912	0
Årsresultat		<u>18 949 231</u>	<u>2 168 638</u>
Årsresultat	7	<u>18 949 231</u>	<u>2 168 638</u>
Overføringer			
Avsatt til annen egenkapital	7	18 949 231	2 168 638
Sum overføringer		<u>18 949 231</u>	<u>2 168 638</u>



Balanse			
Speira Recycling Services Norway AS			
Eiendeler	Note	2023	2022
Anleggsmidler			
Utsatt skattefordel	6	6 562 732	0
Sum immaterielle eiendeler		<u>6 562 732</u>	<u>0</u>
Varige driftsmidler			
Tomter, bygninger o.a. fast eiendom	5	23 093 318	25 216 574
Maskiner og anlegg	5	38 257 693	30 759 765
Driftsløsøre, inventar o.a. utstyr	5	8 957 089	9 768 899
Sum varige driftsmidler		<u>70 308 100</u>	<u>65 745 239</u>
Finansielle anleggsmidler			
Investeringer i aksjer og andeler		12 776	12 776
Sum finansielle anleggsmidler		<u>12 776</u>	<u>12 776</u>
Sum anleggsmidler		<u>76 883 608</u>	<u>65 758 015</u>
Omløpsmidler			
Varer	3	12 792 288	4 426 880
Fordringer			
Kundefordringer	2	24 102 408	18 438 772
Andre kortsiktige fordringer	2	221 030 944	21 392 849
Sum fordringer	2	<u>245 133 352</u>	<u>39 831 621</u>
Bankinnskudd, kontanter o.l.	8	30 388 404	41 785 264
Sum omløpsmidler		<u>288 314 044</u>	<u>86 043 765</u>
Sum eiendeler		<u>365 197 653</u>	<u>151 801 780</u>

**Balanse**

Speira Recycling Services Norway AS

Egenkapital og gjeld	Note	2023	2022
Innskutt egenkapital			
Selskapskapital	9	1 000 200	1 000 200
Overkurs		92 469 524	92 469 524
Annen innskutt egenkapital	7	141 570 000	0
Sum innskutt egenkapital		<u>235 039 724</u>	<u>93 469 724</u>
Opptjent egenkapital			
Annen egenkapital		27 265 596	8 316 365
Sum opptjent egenkapital		<u>27 265 596</u>	<u>8 316 365</u>
Sum egenkapital	7	<u>262 305 320</u>	<u>101 786 089</u>
Gjeld			
Annen langsiktig gjeld			
Kortsiktig gjeld			
Leverandørgjeld	2	15 462 703	7 527 226
Betalbar skatt	6	150 820	0
Skyldig offentlige avgifter		2 125 447	6 417 680
Annen kortsiktig gjeld	2	85 153 362	36 070 784
Sum kortsiktig gjeld	2	<u>102 892 333</u>	<u>50 015 691</u>
Sum gjeld		<u>102 892 333</u>	<u>50 015 691</u>
Sum egenkapital og gjeld		<u>365 197 653</u>	<u>151 801 780</u>

Eidsvåg i Romsdal, 11.12.2024
Styret i Speira Recycling Services Norway AS

Einar Glomnes

Einar Glomnes (Dec 11, 2024 15:06 GMT+1)

Einar Glomnes
styreleder

Alexander Dørsel

Alexander Dørsel (Dec 11, 2024 15:20 GMT+1)

Alexander Dørsel
styremedlem

Robert Grønli

Robert Grønli (Dec 11, 2024 15:54 GMT+1)

Robert Grønli
daglig leder



Indirekte kontantstrøm			
Speira Recycling Services Norway AS			
	Note	2023	2022
Kontantstrømmer fra operasjonelle aktiviteter			
Resultat før skattekostnad		-27 392 681	2 168 638
Tap/gevinst ved salg av anleggsmidler		-341 200	-90 000
Ordinære avskrivninger		12 616 707	10 899 505
Endring i varelager		-8 365 408	1 092 318
Endring i kundefordringer		-5 663 636	-370 892
Endring i leverandørgjeld		7 935 477	732 974
Endring i andre tidsavgrensningsposter		6 652 249	-3 671 343
Netto kontantstrøm fra operasjonelle aktiviteter		<u>-14 558 492</u>	<u>10 761 200</u>
Kontantstrømmer fra investeringsaktiviteter			
Innbetalinger ved salg av varige driftsmidler		1 330 000	113 857
Utbetalinger ved kjøp av varige driftsmidler		<u>18 168 368</u>	<u>11 449 513</u>
Netto kontantstrøm fra investeringsaktiviteter		<u>-16 838 368</u>	<u>-11 335 656</u>
Kontantstrømmer fra finansieringsaktiviteter			
Innbetalinger ved opptak av ny kortsiktig gjeld		20 000 000	0
Utbetalinger ved nedbetaling av langsiktig gjeld		<u>0</u>	<u>151 450</u>
Netto kontantstrøm fra finansieringsaktiviteter		<u>20 000 000</u>	<u>-151 450</u>
Netto endring i kontanter og kontantekvivalenter		-11 396 860	-725 906
Beh. av kont. og kontantekvivalenter ved per. begy		<u>41 785 264</u>	<u>42 511 170</u>
Beh. av kont. og kontantekvivalenter ved per. slutt		<u>30 388 404</u>	<u>41 785 264</u>
Speira Recycling Services Norway AS		Side 11	



Overordnede prinsipper for årsregnskapet 2023

Årsregnskapet er utarbeidet av selskapets styre og daglig leder. Årsregnskapet er utarbeidet og presentert i norske kroner. Årsregnskapet er utarbeidet i samsvar med regnskapsloven og god regnskapsskikk.

Speira Recycling Services Norway AS er indirekte 100% eid av Speira Bidco II AS, og er konsolidert inn i konsernregnskapet for dette selskapet for 2023. Dette konsernregnskapet kan fås ved henvendelse til Speira Bidco IIAS, Weidemanns gate 8, 3080 Holmestrand.

Årsregnskapet består av følgende:

- **Resultatregnskap** inndelt etter art
- **Balanseoppstilling** oppstilt etter stigende likviditet. Eiendeler bestemt til varig eie eller bruk er klassifisert som anleggsmidler, og øvrige eiendeler er klassifisert som omløpsmidler. Omløpsmidler omfatter eiendeler direkte knyttet til varekretsløpet eller eiendeler som har forfall innen ett år etter at transaksjonen er gjennomført. Gjeld som forfaller til betaling innen ett år fra balansedato er klassifisert som kortsiktig gjeld. Omløpsmidler vurderes normalt til det laveste av anskaffelseskost og virkelig verdi, mens anleggsmidler normalt vurderes til anskaffelseskost, eventuelt fratrukket av- og nedskrivninger.
- **Kontantstrømoppstilling** utarbeidet etter den indirekte metoden i samsvar med NRS(F).
- **Noter**

Salgsinntekter

Selskapets virksomhet består av leieprosessering for kunder og salg av egenproduserte varer. Leieprosessering utgjør ca 69 % av selskapets inntekter, mens salg av egne varer utgjør ca 31 %. Ved leieprosessering anses inntektene å være opptjent i takt med fullføringen av prosesseringen. For leieprosessering av slagg skjer dette i to trinn, først ved smelting ved anlegget på Rød og deretter ved videre prosessering av saltslagg (restprodukt fra smeltingen av slagg) ved anlegget på Raudsand. Ved salg av egne varer er det leveringsbetingelsene som avgjør tidspunktet for overføring av risiko og kontroll, og dermed inntektsføringstidspunktet. Ved salg til norske foretak går risiko og kontroll over på kunde når varene transporteres ut fra fabrikkområdet og inntekt anses som opptjent fra dette tidspunktet. Ved salg til utenlandske foretak går risiko og kontroll over på kunde først når varene leveres til leveringsadressen, og inntekt anses som opptjent fra dette tidspunktet.

Varelager og varer

Varer klassifiseres som omløpsmidler og vurderes til det laveste av anskaffelseskost og virkelig verdi (laveste verdiprinsipp). Virkelig verdi er i denne sammenheng definert som antatt fremtidig salgspris redusert med forventede salgskostnader. Egentilvirkede ferdigvarer og varer under tilvirkning vurderes til full tilvirkningskost.

Varige driftsmidler

Varige driftsmidler er oppført i balansen til anskaffelseskost, fratrukket akkumulerte av- og nedskrivninger. Et driftsmiddel anses som varig dersom det har en viss økonomisk levetid og en betydelig kostpris.

Utgifter ved normalt vedlikehold og reparasjoner kostnadsføres løpende.

Avskrivninger

Ordinære avskrivninger er beregnet linært over driftsmidlenes økonomiske levetid med utgangspunkt i anskaffelseskost fratrukket estimert utranteringsverdi. Avskrivninger klassifiseres som ordinære driftskostnader. Tomter avskrives ikke.

Leieavtaler

Leieavtaler klassifiseres som finansiell eller operasjonell leasing i samsvar med avtalens reelle innhold ved kontraktsinngåelse. Driftsmidler som leies på betingelser som i det vesentlige overfører økonomiske rettigheter og forpliktelser til selskapet (finansielle leieavtaler) oppføres i balansen under varige driftsmidler og medtas samtidig som forpliktelse under posten øvrig langsiktig gjeld. Eiendelen avskrives i samsvar med prinsippene for eide driftsmidler og forpliktelsen reduseres med betalt leie etter fradrag for beregnet rentekostnad.

Ved operasjonelle leieavtaler kostnadsføres leiebeløpet løpende og klassifiseres som ordinær driftskostnad.

Transaksjoner med nærstående parter

Kjøps- og salgstransaksjoner med nærstående selskaper både i er gjennomført til vanlige forretningsmessige vilkår og prinsipper. Regnskapsføring og klassifisering med mer følger regnskapslovens generelle prinsipper. Transaksjoner med nærstående er spesifisert i note 4.

Fordringer

Kundefordringer er oppført til pålydende med fradrag for avsetning til forventede tap. Andre fordringer er vurdert til det laveste av virkelig verdi og pålydende beløp.

**Utsatt skatt og skattekostnad**

Utsatt skatt beregnes på bakgrunn av midlertidige forskjeller mellom regnskapsmessige og skattemessige verdier ved utgangen av regnskapsåret samt skattemessig underskudd til fremføring. Ved beregningen benyttes nominell skattesats. Det er lagt til grunn en skattesats på 22 % for utsatt skatt. Utsatt skattefordel balanseføres kun dersom kriteriene for dette er innfridd.

Årets skattekostnad består av endringer i utsatt skatt og utsatt skattefordel, sammen med betalbar skatt for inntektsåret. Betalbar skatt beregnes ut fra skattbart resultat for året, inkludert inntekter og kostnader som periodiseres til andre perioder skattemessig enn regnskapsmessig.

Transaksjoner og regnskapsposter i utenlandsk valuta

Transaksjoner i utenlandsk valuta regnskapsføres til valutakursen på transaksjonstidspunktet. Pengeposter i utenlandsk valuta omregnes til valutakursen på balansedagen.

Valutakursdifferanser resultatføres løpende i den perioden de oppstår under regnskapspostene annen finansinntekt og annen finanskostnad.

Selskapets presentasjonsvaluta og funksjonelle valuta er norske kroner.

Avsetninger til miljøforpliktelser

Selskapets virksomhet omfatter prosessering av saltslagg, både generert fra egne produksjonsprosesser og på vegne av andre selskaper. Selskapet har avsetninger i sin balanse som dekker kostnadene til prosessering av de mengdene av saltslagg som til enhver tid ligger på lager hos selskapet.



Note 1 - Salgsinntekter

Geografisk fordeling	Leieprosessering	Salg av varer	Totalt
Norge	86 292 203	26 513 162	112 805 365
EU	18 275 210	29 885 610	48 160 820
Øvrige land	19 065 101		19 065 101
Sum	123 632 514	56 398 772	180 031 286

Se prinsippnoten om salgsinntekt for beskrivelse av når inntekt anses som opptjent

Note 2 Mellomværende med selskap i samme konsern

	2023	2022
Fordringer		
Kundefordringer konsern	4 835 169	3 913 939
Andre kortsiktige fordringer konsern	181 500 000	0
Sum	186 335 169	3 913 939

Gjeld		
Lån fra foretak i samme konsern	20 086 612	0
Leverandørgjeld innen konsern	2 684 609	223 422
Annen kortsiktig gjeld konsern	448 021	273 112
Sum	23 219 242	496 534

Transaksjoner 2023

Salg	45 734 995	66 820 180
Varekjøp og frakt	1 178 814	0
Management fee	295 774	2 121 744
Andre tjenester	1 383 489	812 329
Finansposter	-86 612	-122 666

Note 3 - Varelager

	2023	2022
Råvarer	1 351 288	1 220 908
Varer under tilvirking	2 999 000	1 834 493
Ferdigvarer	8 442 000	1 371 479
Sum	12 792 288	4 426 880

Balanseført verdi av varelager som er stil som sikkerhet for forpliktelser 0 0



Note 4 - Lønnskostnader, antall ansatte, godtgjørelser, ytelser til ledende ansatte m.m.

Lønnskostnader	2023	2022
Lønninger	40 437 299	38 053 748
Arbeidsgiveravgift	4 919 601	4 559 201
Pensjonskostnader	3 093 246	2 681 443
Andre ytelser	4 846 005	1 515 580
Sum lønnskostnader	53 296 151	46 809 972

Gjennomsnittlig antall årsverk	63	61
--------------------------------	----	----

Obligatorisk tjenestepensjon

Selskapet omfattes av reglene om obligatorisk tjenestepensjon. Alle ansatte er omfattet av en innskudsbasert kollektiv pensjonsordning som tilfredsstiller kravene etter denne loven. Premieinnbetalingene kostnadsføres løpende. I 2023 er det kostnadsført kr2 223 909 for denne ordningen.

Selskapet er også en del av AFP-ordningen.

Daglig leder har vært ansatt i annet selskap i konsernet i 2023 og har vært lønnet der. Det har ikke vært utbetalt noen form for godtgjørelse til styret. Det foreligger ingen avtale om særskilte vederlag til daglig leder eller styret ved opphør av ansettelsesforhold/verv.

Revisjon	2023	2022
Ordinær revisjon	202 883	318 175
Andre tjenester	62 790	14 850
Sum	265 673	333 025

Note 5 Anleggsmidler

	Bygg/tomt	Maskiner	Dr.løsøre	Sum
Anskaffelseskost pr 01.01.2023	54 176 568	107 511 887	34 446 273	196 134 728
Tilgang i året	1 267 934	13 818 855	3 081 580	18 168 369
Avgang i året			-988 800	-988 800
Anskaffelseskost pr 31.12.2023	55 444 502	121 330 742	36 539 053	213 314 297
Akk. Av- og nedskrivninger pr 01.01.2023	28 959 994	76 752 121	24 677 375	130 389 490
Avskrivning i året	3 391 190	6 320 926	2 904 591	12 616 707
Nedskrivning i året				0
Akk. Av- og nedskrivninger pr 31.12.2023	32 351 184	83 073 047	27 581 966	143 006 197
Bokført verdi pr 31.12.2023	23 093 318	38 257 693	8 957 087	70 308 100

Avskrivningsplan/økonomisk levetid	Lineår/1-10 år	Linær/1-10 år	Linær/3 år	
		Linær/3-15 år		

Operasjonelle leieavtaler

Selskapet har kostnadsført kr 9.054.573 for leie av lagerlokaler, maskiner, inventar og driftsløsøre i 2023. En stor del av disse avtalene har enten kort oppsigelsestid (1-3 måneder) eller utløper ved utgangen av 2023 eller i 1. halvår 2024.



Note 6 Skatt

Årets skattekostnad:	2023	2022
Betalbar skatt av årets skattepliktige inntekt	150 820	
Utsatt skattefordel balanseført 01.01.	-40 317 722	0
Årets endring utsatt skattefordel	33 754 990	0
- herav ført mot balansen (knyttet til mottatt konsernbidrag)	-39 930 000	0
Skattekostnad	-46 341 912	0
<i>Skattepliktig inntekt:</i>		
Resultat før skatt	-27 392 681	2 168 638
Permanente forskjeller	10 000	14 700
Endring i midlertidige forskjeller	28 227 786	1 079 132
Mottatt konsernbidrag	181 500 000	0
Anvendelse av fremførbart underskudd	-181 659 561	-3 262 470
Skattepliktig inntekt	685 544	1
<i>Betalbar skatt i balansen:</i>		
Betalbar skatt på årets resultat		0
Betalbar skatt på mottatt konsernbidrag	150 820	0
Sum betalbar skatt i balansen	150 820	0

Skatteeffekten av midlertidige forskjeller som har gitt opphav til utsatt skatt og utsatte skattefordeler, spesifisert på typer av midlertidige forskjeller

	2023	2022	Endring
Varige driftsmidler	-1 635 905	-1 602 813	33 092
Avsetninger mv	-27 922 286	0	27 922 286
Andre forskjeller	-272 409	0	272 409
Sum	-29 830 600	-1 602 813	28 227 787
Akkumulert fremførbart underskudd	0	-181 659 561	-181 659 561
Inngår ikke i beregningen av utsatt skatt		183 262 374	183 262 374
Grunnlag for utsatt skattefordel	-29 830 600	0	29 830 600
Utsatt skattefordel (22 %)	6 562 732	0	-6 562 732

I henhold til god regnskapsskikk ble utsatt skattefordel ikke balanseført pr 31.12.2022. Ved utgangen av 2023 er selskapet blitt del av skattekonsernet Speira Bidco II AS, der det inngår selskaper som har en lang og konsistent historikk med skattepliktige overskudd som langt overstiger det fremførbare underskuddet i Speira Recycling Services Norway AS pr 31.12.2023. På grunnlag av dette er den utsatte skattefordelen pr 31.12.2023 balanseført.

Note 7 Egenkapital

	Aksjekapital	Overkurs	Annen Innskutt egenkapital	Annen egenkapital	Sum egenkapital
Pr. 31.12.2022	1 000 200	92 469 524	0	8 316 365	101 786 089
Årets resultat				18 949 231	18 949 231
Konsernbidrag mottatt			141 570 000		141 570 000
Pr 31.12.2023	1 000 200	92 469 524	141 570 000	27 265 596	262 305 320



Note 8 - Bankinnskudd

Av innestående bank pr 31.12 utgjør kr 1 895 238 bundne skattetrekksmidler.

Selskapet har pr 31.12 i tillegg sperrede kontoer til fordel for Miljødirektoratet på kr 17 141 906.

Note 9 Aksjonærer

Aksjekapitalen i Speira Recycling Services Norway AS pr. 31.12 består av:

	Antall	Pålydende	Bokført
Ordinære aksjer	1 000	1 000,2	1 000 200
Sum	1 000		1 000 200

Eierstruktur

De største aksjonærene i % pr. 31.12 var:

	Ordinære	Eierandel	Stemmeandel
Speira Recycling Services Norway Holding AS	1 000	100,0	100,0

Note 10 - Miljømessige forhold

Speira Recycling Services Norway AS har et produksjons anlegg for Aluminium Recycling på Rød og et produksjonsanlegg for Saltslagg Recycling på Raudsand i Molde Kommune. Selskapet har tillatelse fra Miljødirektoratet til årlig å prosessere 70 000 tonn aluminium dross, 20 000 tonn ulakkert aluminium skrap og 10 000 tonn lakkert aluminium skrap på Rød samt 50 000 tonn saltslagg på Raudsand.

Det er satt av et beløp på MNOK 17,1 på sperrede kontoer for Miljødirektoratet, til bruk til opprydding i tilfelle nedstengning av fabrikkene. Det presiseres at fremtidige endringer i miljølovgivningen kan medføre at selskapene i konsernet må tilpasse sin teknologi for å møte nye krav. Da det er knyttet usikkerhet til omfanget av slike eventuelle fremtidige forpliktelser, er det ikke foretatt avsetninger til å møte disse.

I 2023 ble det prosessert dross og skrap fra kunder som Hydro og Alcoa, dette ga 20 608 tonn utstøpt aluminiumsblokker/sugger. Produksjonen har saltslagg som avfallsprodukt, og i 2023 ble 21 323 tonn sendt til Saltslagg recycling på Raudsand for resirkulering. Den andre store avfallstypen er filterstøv som for tiden går til slutt deponi til NOAH, dette utgjorde 1 009 tonn i 2023. I virksomheten for saltslagg recycling ble det i 2023 prosessert i alt 49 060 tonn saltslagg, hovedtyngden av dette kommer fra import fra UK og Rød. Ved utgangen av året hadde bedriften på Rød 12 700 tonn saltslagg på lager og bedriften på Raudsand hadde 3 900 tonn saltslagg på lager.

Energiforbruk: Ved Rød er det forbrukt totalt 3 464 MWh i produksjonen og 1 072 tonn propan. Ved Raudsand er det forbrukt 3 773 MWh elektrisk kraft.

Det vises for øvrig til avsnittet "Ytre Miljø" i årsberetningen for 2023



Årsberetning og Årsregnskap 2023 Speira Recycling Services Norway AS

Final Audit Report

2024-12-11

Created:	2024-12-11
By:	Morten Overland (Morten.Overland@speira.com)
Status:	Signed
Transaction ID:	CBJCHBCAABAAGZ9UfmqEaDGtt-HYF_HzwAvysuHdqE

"Årsberetning og Årsregnskap 2023 Speira Recycling Services Norway AS" History

Document created by Morten Overland (Morten.Overland@speira.com)
2024-12-11 - 1:59:52 PM GMT

Document emailed to einar.glomnes@speira.com for signature
2024-12-11 - 1:59:58 PM GMT

Document emailed to alexander.doersel@speira.com for signature
2024-12-11 - 1:59:59 PM GMT

Document emailed to robert.gronli@speira.com for signature
2024-12-11 - 1:59:59 PM GMT

Email viewed by einar.glomnes@speira.com
2024-12-11 - 2:05:16 PM GMT

Signer einar.glomnes@speira.com entered name at signing as Einar Glomnes
2024-12-11 - 2:06:01 PM GMT

Document e-signed by Einar Glomnes (einar.glomnes@speira.com)
Signature Date: 2024-12-11 - 2:06:03 PM GMT - Time Source: server


Email viewed by alexander.doersel@speira.com
2024-12-11 - 2:19:52 PM GMT


Signer alexander.doersel@speira.com entered name at signing as Alexander Doersel
2024-12-11 - 2:20:26 PM GMT


Document e-signed by Alexander Doersel (alexander.doersel@speira.com)
Signature Date: 2024-12-11 - 2:20:28 PM GMT - Time Source: server






 Email viewed by robert.gronli@speira.com
2024-12-11 - 2:53:55 PM GMT

 Signer robert.gronli@speira.com entered name at signing as Robert Grønli
2024-12-11 - 2:54:33 PM GMT

 Document e-signed by Robert Grønli (robert.gronli@speira.com)
Signature Date: 2024-12-11 - 2:54:35 PM GMT - Time Source: server

 Agreement completed.
2024-12-11 - 2:54:35 PM GMT