



## ÅRSREGNSKAPET FOR REGNSKAPSÅRET 2020 - GENERELL INFORMASJON

### Enheten

Organisasjonsnummer: 914 521 378  
Organisasjonsform: Aksjeselskap  
Foretaksnavn: A. FURULUND ENTREPRENØR AS  
Forretningsadresse: Andorstuvegen 141A  
2054 MOGREINA

### Regnskapsår

Årsregnskapets periode: 01.01.2020 - 31.12.2020

### Konsern

Morselskap i konsern: Nei

### Regnskapsregler

Regler for små foretak benyttet: Ja  
Benyttet ved utarbeidelsen av årsregnskapet til selskapet: Regnskapslovens alminnelige regler

### Årsregnskapet fastsatt av kompetent organ

Bekreftet av representant for selskapet: Anders Furulund  
Dato for fastsettelse av årsregnskapet: 18.10.2021

### Grunnlag for avgivelse

År 2020: Årsregnskapet er elektronisk innlevert  
År 2019: Tall er hentet fra elektronisk innlevert årsregnskap fra 2020

*Det er ikke krav til at årsregnskapet m.v. som sendes til Regnskapsregisteret er undertegnet. Kontrollen på at dette er utført ligger hos revisor/enhetens øverste organ. Sikkerheten ivaretas ved at innsender har rolle/rettighet for innsending av årsregnskapet via Altinn, og ved at det bekreftes at årsregnskapet er fastsatt av kompetent organ.*

Brønnøysundregistrene, 07.12.2022



### Resultatregnskap

Beløp i: NOK	Note	2020	2019
<b>RESULTATREGNSKAP</b>			
<b>Inntekter</b>			
Salgsinntekt		11 781 434	6 829 177
Annen driftsinntekt		181 736	48 077
<b>Sum inntekter</b>		<b>11 963 170</b>	<b>6 877 254</b>
<b>Kostnader</b>			
Varekostnad		3 314 181	1 758 925
Lønnskostnad	1	2 897 028	1 292 208
Avskrivning på varige driftsmidler	2	161 539	169 164
Annen driftskostnad		4 628 968	3 424 674
<b>Sum kostnader</b>		<b>11 001 716</b>	<b>6 644 971</b>
<b>Driftsresultat</b>		<b>961 454</b>	<b>232 283</b>
<b>Finansinntekter og finanskostnader</b>			
Annen renteinntekt		156	572
Annen finansinntekt		4 244	3 503
<b>Sum finansinntekter</b>		<b>4 400</b>	<b>4 075</b>
Annen rentekostnad		152 535	147 339
Annen finanskostnad			7 416
<b>Sum finanskostnader</b>		<b>152 535</b>	<b>154 755</b>
<b>Netto finans</b>		<b>-148 134</b>	<b>-150 680</b>
<b>Ordinært resultat før skattekostnad</b>		<b>813 319</b>	<b>81 604</b>
Skattekostnad på ordinært resultat	3	178 968	10 710
<b>Ordinært resultat etter skattekostnad</b>		<b>634 351</b>	<b>70 894</b>
<b>Årsresultat</b>		<b>634 351</b>	<b>70 894</b>
<b>Årsresultat etter minoritetsinteresser</b>		<b>634 351</b>	<b>70 894</b>
<b>Overføringer og disponeringer</b>			
Ordinært utbytte			115 500



## Resultatregnskap

<b>Beløp i: NOK</b>	<b>Note</b>	<b>2020</b>	<b>2019</b>
Overføringer annen egenkapital	4	634 351	-44 606
<b>Sum overføringer og disponeringer</b>		<b>634 351</b>	<b>70 894</b>



### Balanse

Beløp i: NOK	Note	2020	2019
<b>BALANSE - EIENDELER</b>			
<b>Anleggsmidler</b>			
<b>Immaterielle eiendeler</b>			
Utsatt skattefordel	3	4 070	21 715
<b>Sum immaterielle eiendeler</b>		<b>4 070</b>	<b>21 715</b>
<b>Varige driftsmidler</b>			
Tomter, bygninger og annen fast eiendom	2	3 076 222	3 076 222
Maskiner og anlegg	2	65 159	88 495
Driftsløsøre, inventar, verktøy, kontorm.	2	142 376	148 078
<b>Sum varige driftsmidler</b>		<b>3 283 756</b>	<b>3 312 795</b>
<b>Finansielle anleggsmidler</b>			
Andre langsiktige fordringer		84 932	6 625
<b>Sum finansielle anleggsmidler</b>		<b>84 932</b>	<b>6 625</b>
<b>Sum anleggsmidler</b>		<b>3 372 758</b>	<b>3 341 135</b>
<b>Omløpsmidler</b>			
<b>Varer</b>			
<b>Fordringer</b>			
Kundefordringer		4 583 340	551 591
Andre kortsiktige fordringer		210 067	351 284
<b>Sum fordringer</b>		<b>4 793 407</b>	<b>902 875</b>
<b>Bankinnskudd, kontanter og lignende</b>			
Bankinnskudd, kontanter o.l.	5	314 960	343 306
<b>Sum bankinnskudd, kontanter og lignende</b>		<b>314 960</b>	<b>343 306</b>
<b>Sum omløpsmidler</b>		<b>5 108 367</b>	<b>1 246 181</b>
<b>SUM EIENDELER</b>		<b>8 481 125</b>	<b>4 587 316</b>

### BALANSE - EGENKAPITAL OG GJELD



## Balanse

Beløp i: NOK	Note	2020	2019
<b>Egenkapital</b>			
<b>Innskutt egenkapital</b>			
Selskapskapital	6	30 000	30 000
<b>Sum innskutt egenkapital</b>		<b>30 000</b>	<b>30 000</b>
<b>Opptjent egenkapital</b>			
Annen egenkapital	4	1 050 744	416 393
<b>Sum opptjent egenkapital</b>		<b>1 050 744</b>	<b>416 393</b>
<b>Sum egenkapital</b>		<b>1 080 744</b>	<b>446 393</b>
<b>Gjeld</b>			
<b>Langsiktig gjeld</b>			
<b>Annen langsiktig gjeld</b>			
Gjeld til kredittinstitusjoner		71 220	124 150
Øvrig langsiktig gjeld	7	2 799 982	2 843 085
<b>Sum annen langsiktig gjeld</b>		<b>2 871 202</b>	<b>2 967 235</b>
<b>Sum langsiktig gjeld</b>		<b>2 871 202</b>	<b>2 967 235</b>
<b>Kortsiktig gjeld</b>			
Leverandørgjeld		1 635 500	521 217
Betalbar skatt	3	161 323	32 425
Skyldig offentlige avgifter		1 264 198	481 895
Utbytte			115 500
Kortsiktig konserngjeld		345 591	-225 500
Annen kortsiktig gjeld		1 122 567	248 152
<b>Sum kortsiktig gjeld</b>		<b>4 529 179</b>	<b>1 173 688</b>
<b>Sum gjeld</b>		<b>7 400 381</b>	<b>4 140 923</b>
<b>SUM EGENKAPITAL OG GJELD</b>		<b>8 481 125</b>	<b>4 587 316</b>



## Brønnøysundregistrene

### ÅRSREGNSKAP FOR REGNSKAPSÅRET 2020 - GENERELL INFORMASJON

Journalnummer: 2021 891887

#### Enheten

Organisasjonsnummer: 914 521 378  
Organisasjonsform: Aksjeselskap  
Foretaksnavn: A. FURULUND ENTREPRENØR AS  
Forretningsadresse: Andorstuvegen 141A  
2054 MOGREINA

#### Regnskapsår

Årsregnskapets periode: 01.01.2020 - 31.12.2020

#### Konsern

Morselskap i konsern: Nei

#### Regnskapsregler

Regler for små foretak benyttet: Ja  
Benyttet ved utarbeidelsen av  
årsregnskapet til selskapet: Regnskapslovens alminnelige regler

#### Årsregnskapet fastsatt av kompetent organ

Bekreftet av representant for selskapet: Anders Furulund  
Dato for fastsettelse av årsregnskapet: 18.10.2021

#### Revisjon

Årsregnskapet er utarbeidet av ekstern  
autorisert regnskapsfører: Ja  
Ekstern autorisert regnskapsfører har i  
løpet av regnskapsåret bistått ved den  
løpende regnskapsføringen eller utført  
andre tjenester for selskapet enn å  
utarbeide årsregnskapet: Ja

#### Grunnlag for avgivelse

År 2020: Årsregnskap er elektronisk innlevert.  
År 2019: Tall er hentet fra elektronisk innlevert årsregnskap fra 2020.

*Det er ikke krav til at årsregnskapet m.v. som sendes til Regnskapsregisteret er undertegnet. Kontrollen på at dette er utført ligger hos revisor/enhetens øverste organ. Sikkerheten ivaretas ved at innsender har rolle/rettighet for innsending av årsregnskapet via Altinn, og ved at det bekreftes at årsregnskapet er fastsatt av kompetent organ.*

Brønnøysundregistrene, 02.11.2021

---

Brønnøysundregistrene  
Postadresse: Postboks 900, 8910 Brønnøysund  
Telefon: 75 00 75 00  
E-post: firmapost@brreg.no Internett: www.brreg.no  
Organisasjonsnummer: 974 760 673



Organisasjonsnr: 914 521 378  
A. FURULUND ENTREPRENØR AS

## RESULTATREGNSKAP

<b>Beløp i: NOK</b>	<b>Note</b>	<b>2020</b>	<b>2019</b>
<b>RESULTATREGNSKAP</b>			
<b>Inntekter</b>			
Salgsinntekt		11 781 434	6 829 177
Annen driftsinntekt		181 736	48 077
<b>Sum inntekter</b>		<b>11 963 170</b>	<b>6 877 254</b>
<b>Kostnader</b>			
Varekostnad		3 314 181	1 758 925
Lønnskostnad	1	2 897 028	1 292 208
Avskrivning på varige driftsmidler	2	161 539	169 164
Annen driftskostnad		4 628 968	3 424 674
<b>Sum kostnader</b>		<b>11 001 716</b>	<b>6 644 971</b>
<b>Driftsresultat</b>		<b>961 454</b>	<b>232 283</b>
<b>Finansinntekter og finanskostnader</b>			
Annen renteinntekt		156	572
Annen finansinntekt		4 244	3 503
<b>Sum finansinntekter</b>		<b>4 400</b>	<b>4 075</b>
Annen rentekostnad		152 535	147 339
Annen finanskostnad			7 416
<b>Sum finanskostnader</b>		<b>152 535</b>	<b>154 755</b>
<b>Netto finans</b>		<b>-148 134</b>	<b>-150 680</b>
<b>Ordinært resultat før skattekostnad</b>			
Skattekostnad på ordinært resultat	3	178 968	10 710
<b>Ordinært resultat etter skattekostnad</b>		<b>634 351</b>	<b>70 894</b>
<b>Årsresultat</b>		<b>634 351</b>	<b>70 894</b>
<b>Årsresultat etter minoritetsinteresser</b>		<b>634 351</b>	<b>70 894</b>
<b>Overføringer og disponeringer</b>			
Ordinært utbytte			115 500
Overføringer annen egenkapital	4	634 351	-44 606
<b>Sum overføringer og disponeringer</b>		<b>634 351</b>	<b>70 894</b>



Organisasjonsnr: 914 521 378  
A. FURULUND ENTREPRENØR AS

## BALANSE

Beløp i: NOK	Note	2020	2019
<b>BALANSE - EIENDELER</b>			
<b>Anleggsmidler</b>			
<b>Immaterielle eiendeler</b>			
Utsatt skattefordel	3	4 070	21 715
<b>Sum immaterielle eiendeler</b>		<b>4 070</b>	<b>21 715</b>
<b>Varige driftsmidler</b>			
Tomter, bygninger og annen fast eiendom	2	3 076 222	3 076 222
Maskiner og anlegg	2	65 159	88 495
Driftsløsøre, inventar, verktøy, kontorm.	2	142 376	148 078
<b>Sum varige driftsmidler</b>		<b>3 283 756</b>	<b>3 312 795</b>
<b>Finansielle anleggsmidler</b>			
Andre langsiktige fordringer		84 932	6 625
<b>Sum finansielle anleggsmidler</b>		<b>84 932</b>	<b>6 625</b>
<b>Sum anleggsmidler</b>		<b>3 372 758</b>	<b>3 341 135</b>
<b>Omløpsmidler</b>			
<b>Varer</b>			
<b>Fordringer</b>			
Kundefordringer		4 583 340	551 591
Andre kortsiktige fordringer		210 067	351 284
<b>Sum fordringer</b>		<b>4 793 407</b>	<b>902 875</b>
<b>Bankinnskudd, kontanter og lignende</b>			
Bankinnskudd, kontanter o. l.	5	314 960	343 306
<b>Sum bankinnskudd, kontanter og lignende</b>		<b>314 960</b>	<b>343 306</b>
<b>Sum omløpsmidler</b>		<b>5 108 367</b>	<b>1 246 181</b>
<b>SUM EIENDELER</b>		<b>8 481 125</b>	<b>4 587 316</b>
<b>BALANSE - EGENKAPITAL OG GJELD</b>			
<b>Egenkapital</b>			
Innskutt egenkapital			
Selskapskapital	6	30 000	30 000



<b>Sum innskutt egenkapital</b>		<b>30 000</b>	<b>30 000</b>
<b>Opptjent egenkapital</b>			
Annen egenkapital	4	1 050 744	416 393
<b>Sum opptjent egenkapital</b>		<b>1 050 744</b>	<b>416 393</b>
<b>Sum egenkapital</b>		<b>1 080 744</b>	<b>446 393</b>
<b>Gjeld</b>			
<b>Langsiktig gjeld</b>			
<b>Annen langsiktig gjeld</b>			
Gjeld til			
kredittinstitusjoner		71 220	124 150
Øvrig langsiktig gjeld	7	2 799 982	2 843 085
<b>Sum annen langsiktig gjeld</b>		<b>2 871 202</b>	<b>2 967 235</b>
<b>Sum langsiktig gjeld</b>		<b>2 871 202</b>	<b>2 967 235</b>
<b>Kortsiktig gjeld</b>			
Leverandørgjeld		1 635 500	521 217
Betalbar skatt	3	161 323	32 425
Skyldig offentlige avgifter		1 264 198	481 895
Utbytte			115 500
Kortsiktig konserngjeld		345 591	-225 500
Annen kortsiktig gjeld		1 122 567	248 152
<b>Sum kortsiktig gjeld</b>		<b>4 529 179</b>	<b>1 173 688</b>
<b>Sum gjeld</b>		<b>7 400 381</b>	<b>4 140 923</b>
<b>SUM EGENKAPITAL OG GJELD</b>		<b>8 481 125</b>	<b>4 587 316</b>



Organisasjonsnr: 914 521 378  
A. FURULUND ENTREPRENØR AS

NOTEOPPLYSNINGER - SELSKAP - alle poster oppgitt i hele tall

## Note

### Antall aksjer og aksjeeiere

<u>Aksjeklasse</u>	<u>Ant. aksjer</u>	<u>Pålydende</u>	<u>Bokført verdi</u>
Ordinære aksjer	1000.00	30.00	30000.00

<u>Aksjeeiere - fritekst</u>	<u>Antall</u>	<u>Eierandel</u>	<u>Aksjeklasse</u>
Anders Furulund	1000.00	100.00%	Ordinære aksjer

<u>Sum</u>	<u>Sum antall</u>	<u>Sum eierandel</u>
	1000.00	100.00%

### Ytelser til daglig leder

<u>Ytelser</u>	<u>Lønn</u>	<u>Pensj.forpl.</u>	<u>Andre godtgj.</u>
	274310.00		

## Note

### Antall årsverk i regnskapsåret

Virksomheten har hatt følgende antall årsverk:  
4.00


## Note

### Lån og sikkerhetsstillelse til ledende personer og aksjeeiere

Er det gitt lån eller sikkerhetsstillelse til ledende personer: Nei



Til generalforsamlingen i  
**A. Furulund Entreprenør AS**



## Uavhengig revisors beretning

### Uttalelse om revisjonen av årsregnskapet

#### Konklusjon med forbehold

Vi har revidert A. Furulund Entreprenør AS' årsregnskap som viser et overskudd på kr 634 351. Årsregnskapet består av balanse per 31. desember 2020, resultatregnskap for regnskapsåret avsluttet per denne datoen og noter til årsregnskapet, herunder et sammendrag av viktige regnskapsprinsipper.

Etter vår mening er det medfølgende årsregnskapet, med unntak av den mulige virkningen av forholdet som er omtalt i avsnittet «Grunnlag for konklusjonen med forbehold» i samsvar med lov og forskrifter og gir et rettviseende bilde av selskapets finansielle stilling per 31. desember 2020, og av dets resultater for regnskapsåret avsluttet per denne datoen i samsvar med regnskapslovens regler og god regnskapsskikk i Norge.

#### Grunnlag for konklusjonen med forbehold

Selskapet har ikke tilfredsstillende rutiner knyttet til utarbeidelse av prosjektregnskap for å sikre gyldighet og fullstendighet av bokførte salgsinntekter og varekostnad. Vi har følgelig ikke vært i stand til å fastslå hvorvidt det kunne være behov for å justere disse beløpene.

Vi har gjennomført revisjonen i samsvar med lov, forskrift og god revisjonsskikk i Norge, herunder de internasjonale revisjonsstandardene International Standards on Auditing (ISA-ene). Våre oppgaver og plikter i henhold til disse standardene er beskrevet i Revisors oppgaver og plikter ved revisjon av årsregnskapet. Vi er uavhengige av selskapet slik det kreves i lov og forskrift, og har overholdt våre øvrige etiske forpliktelser i samsvar med disse kravene. Etter vår oppfatning er innhentet revisjonsbevis tilstrekkelig og hensiktsmessig som grunnlag for vår konklusjon med forbehold.

#### Styrets og daglig leders ansvar for årsregnskapet

Styret og daglig leder (ledelsen) er ansvarlig for å utarbeide årsregnskapet i samsvar med lov og forskrifter, herunder for at det gir et rettviseende bilde i samsvar med regnskapslovens regler og god regnskapsskikk i Norge. Ledelsen er også ansvarlig for slik intern kontroll som den finner nødvendig for å kunne utarbeide et årsregnskap som ikke inneholder vesentlig feilinformasjon, verken som følge av misligheter eller utilsiktede feil.

Ved utarbeidelsen av årsregnskapet må ledelsen ta standpunkt til selskapets evne til fortsatt drift og opplyse om forhold av betydning for fortsatt drift. Forutsetningen om fortsatt drift skal legges til grunn for årsregnskapet så lenge det ikke er sannsynlig at virksomheten vil bli avvirket.



HCA Revisjon & Rådgivning AS • Tlf: + 47 22 08 35 10 • Henrik Ibsens gate 60c, 0255 Oslo • Romerike • Moss  
firmapost@hca-revisjon.no • www.hca-revisjon.no • Foretaksregisteret NO 983 535 712 MVA  
Member firm of Clarkson Hyde Global. Global support with a local touch.





#### **Revisors oppgaver og plikter ved revisjonen av årsregnskapet**

Vårt mål er å oppnå betryggende sikkerhet for at årsregnskapet som helhet ikke inneholder vesentlig feilinformasjon, verken som følge av misligheter eller utilsiktede feil, og å avgi en revisjonsberetning som inneholder vår konklusjon. Betryggende sikkerhet er en høy grad av sikkerhet, men ingen garanti for at en revisjon utført i samsvar med lov, forskrift og god revisjonsskikk i Norge, herunder ISA-ene, alltid vil avdekke vesentlig feilinformasjon som eksisterer. Feilinformasjon kan oppstå som følge av misligheter eller utilsiktede feil. Feilinformasjon blir vurdert som vesentlig dersom den enkeltvis eller samlet med rimelighet kan forventes å påvirke økonomiske beslutninger som brukerne foretar basert på årsregnskapet.

Det henvises til <https://revisorforeningen.no/revisjonsberetninger> som inneholder en beskrivelse av revisors oppgaver og plikter.

#### **Uttalelse om øvrige lovmessige krav**

#### **Konklusjon med forbehold om registrering og dokumentasjon**

Selskapet har ikke utarbeidet prosjektregnskap i tråd med Bokføringslovens bestemmelser.


Basert på vår revisjon av årsregnskapet som beskrevet ovenfor, og kontrollhandlinger vi har funnet nødvendig i henhold til internasjonal standard for attestasjonsoppdrag (ISAE) 3000 «Attestasjonsoppdrag som ikke er revisjon eller forenklet revisorkontroll av historisk finansiell informasjon», mener vi at ledelsen, med unntak av forholdet som er omtalt i avsnittet ovenfor, har oppfylt sin plikt til å sørge for ordentlig og oversiktlig registrering og dokumentasjon av selskapets regnskapsopplysninger i samsvar med lov og god bokføringskikk i Norge.

#### **Andre forhold**

Avlagt årsregnskap for foregående periode er ikke revidert og sammenligningstallene er dermed ikke revidert. Dette forholdet har ingen betydning for vår konklusjon.

Jessheim, 05.10.2021

**HCA Revisjon & Rådgivning AS**

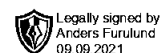


Richard Hynne  
Statsautorisert revisor



HCA Revisjon & Rådgivning AS • Tlf: + 47 22 08 35 10 • Henrik Ibsens gate 60c, 0255 Oslo • Romerike • Moss  
firmapost@hca-revisjon.no • www.hca-revisjon.no • Foretaksregisteret NO 983 535 712 MVA  
Member firm of Clarkson Hyde Global. Global support with a local touch.





**Årsregnskap 2020  
for  
A. Furulund Entreprenør AS**

**Organisasjonsnr. 914521378**

**Utarbeidet av:**  
Regnskapstjenester Eidsvoll AS  
Autorisert regnskapsførerselskap  
Vormavegen 15  
2080 EIDSVOLL



A. Furulund Entreprenør AS

Legally signed by  
Anders Furulund  
09.09.2021**Resultatregnskap**

	Note	2020	2019
<b>DRIFTSINNEKTER OG DRIFTSKOSTNADER</b>			
<b>Driftsinntekter</b>			
Salgsinntekt		11 781 434	6 829 177
Annen driftsinntekt		181 736	48 077
<b>Sum driftsinntekter</b>		<b>11 963 170</b>	<b>6 877 254</b>
<b>Driftskostnader</b>			
Varekostnad		3 314 181	1 758 925
Lønnskostnad	1	2 897 028	1 292 208
Avskrivning på varige driftsmidler	2	161 539	169 164
Annen driftskostnad		4 628 968	3 424 674
<b>Sum driftskostnader</b>		<b>11 001 716</b>	<b>6 644 971</b>
<b>DRIFTSRESULTAT</b>		<b>961 454</b>	<b>232 283</b>
<b>FINANSINNEKTER OG FINANSKOSTNADER</b>			
<b>Finansinntekter</b>			
Annen renteinntekt		156	572
Annen finansinntekt		4 245	3 503
<b>Sum finansinntekter</b>		<b>4 401</b>	<b>4 075</b>
<b>Finanskostnader</b>			
Annen rentekostnad		152 535	147 339
Annen finanskostnad		0	7 416
<b>Sum finanskostnader</b>		<b>152 535</b>	<b>154 755</b>
<b>NETTO FINANSPOSTER</b>		<b>-148 134</b>	<b>-150 680</b>
<b>ORDINÆRT RES. FØR SKATTEKOSTNAD</b>			
		<b>813 319</b>	<b>81 604</b>
Skattekostnad på ordinært resultat	3	178 968	10 710
<b>ORDINÆRT RESULTAT</b>		<b>634 351</b>	<b>70 894</b>
<b>ÅRSRESULTAT</b>		<b>634 351</b>	<b>70 894</b>
<b>OVERF. OG DISPONERINGER</b>			
Avsatt til ordinært utbytte		0	115 500
Overføringer annen egenkapital	4	634 351	-44 606
<b>SUM OVERF. OG DISP.</b>		<b>634 351</b>	<b>70 894</b>



A. Furulund Entreprenør AS

Legally signed by  
Anders Furulund  
09.09.2021**Balanse pr. 31.12.2020**

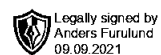
	Note	31.12.2020	31.12.2019
<b>EIENDELER</b>			
<b>ANLEGGSMIDLER</b>			
<b>Immaterielle eiendeler</b>			
Utsatt skattefordel	3	4 070	21 715
<b>Sum immaterielle eiendeler</b>		<b>4 070</b>	<b>21 715</b>
<b>Varige driftsmidler</b>			
Tomter, bygninger og annen fast eiendom	2	3 076 222	3 076 222
Maskiner og anlegg	2	65 159	88 495
Driftsløsøre, inventar, verktøy, kontorm.	2	142 376	148 078
<b>Sum varige driftsmidler</b>		<b>3 283 756</b>	<b>3 312 795</b>
<b>Finansielle anleggsmidler</b>			
Andre langsiktige fordringer		84 932	6 625
<b>Sum finansielle anleggsmidler</b>		<b>84 932</b>	<b>6 625</b>
<b>SUM ANLEGGSMIDLER</b>		<b>3 372 758</b>	<b>3 341 135</b>
<b>OMLØPSMIDLER</b>			
<b>Fordringer</b>			
Kundefordringer		4 583 340	551 591
Andre kortsiktige fordringer		210 067	351 284
<b>Sum fordringer</b>		<b>4 793 407</b>	<b>902 875</b>
Bankinnskudd, kontanter o.l.	5	314 960	343 306
<b>SUM OMLØPSMIDLER</b>		<b>5 108 367</b>	<b>1 246 181</b>
<b>SUM EIENDELER</b>		<b>8 481 125</b>	<b>4 587 316</b>
<b>EGENKAPITAL OG GJELD</b>			
<b>EGENKAPITAL</b>			
<b>Innskutt egenkapital</b>			
Selskapskapital	6	30 000	30 000
<b>Sum innskutt egenkapital</b>		<b>30 000</b>	<b>30 000</b>
<b>Opptjent egenkapital</b>			
Annen egenkapital	4	1 050 744	416 393
<b>Sum opptjent egenkapital</b>		<b>1 050 744</b>	<b>416 393</b>
<b>SUM EGENKAPITAL</b>		<b>1 080 744</b>	<b>446 393</b>
<b>GJELD</b>			
<b>LANGSIKTIG GJELD</b>			
<b>Annen langsiktig gjeld</b>			
Gjeld til kredittinstitusjoner		71 220	124 150
Øvrig langsiktig gjeld	7	2 799 982	2 843 085
<b>Sum annen langsiktig gjeld</b>		<b>2 871 202</b>	<b>2 967 235</b>
<b>SUM LANGSIKTIG GJELD</b>		<b>2 871 202</b>	<b>2 967 235</b>
<b>KORTSIKTIG GJELD</b>			
Leverandørgjeld		1 635 500	521 217
Betalbar skatt	3	161 323	32 425
Skyldig offentlige avgifter		1 264 198	481 895
Utbytte		0	115 500
Kortsiktig gjeld til konsernselskap		345 591	-225 500
Annen kortsiktig gjeld		1 122 567	248 152
<b>SUM KORTSIKTIG GJELD</b>		<b>4 529 179</b>	<b>1 173 688</b>
<b>SUM GJELD</b>		<b>7 400 381</b>	<b>4 140 923</b>

Årsregnskap for A. Furulund Entreprenør AS

Organisasjonsnr. 914521378



A. Furulund Entreprenør AS



## Balanse pr. 31.12.2020

	Note	31.12.2020	31.12.2019
<b>SUM EGENKAPITAL OG GJELD</b>		<b>8 481 125</b>	<b>4 587 316</b>

Mogreina

Anders Furulund  
Styreeleder/daglig leder



## Noter 2020

### Regnskapsprinsipper

Årsregnskapet er satt opp i samsvar med regnskapsloven og god regnskapsskikk. Selskapet kommer inn under regnskapslovens definisjon av små foretak, og Norsk Regnskapsstandard nr. 8 for små foretak er fulgt.

#### Klassifisering av balanseposter

Eiendeler bestemt til varig eie og bruk klassifiseres som anleggsmidler. Eiendeler som er tilknyttet varekretsløpet, klassifiseres som omløpsmidler. Fordringer klassifiseres som omløpsmidler hvis de skal tilbakebetales i løpet av ett år. For gjeld legges samme kriterier til grunn for å skille mellom langsiktig og kortsiktig gjeld. Første års avdrag på langsiktig gjeld og langsiktige fordringer klassifiseres likevel ikke som kortsiktig gjeld eller omløpsmiddel.

#### Anskaffelseskost

Anskaffelseskost for eiendelen omfatter kjøpesummen for eiendelen med fradrag for rabatter o.l. og med tillegg for direkte kjøpsutgifter som frakt, toll, ikke refunderbare offentlige avgifter og andre direkte utgifter til anskaffelsen.

#### Inntektsføring

Inntektsføring ved salg av varer skjer på leveringstidspunktet. Tjenester inntektsføres i takt med utførelsen. Andelen av salgsinntekter som knytter seg til fremtidige serviceytelser, balanseføres som uopptjent inntekt ved salget og inntektsføres deretter i takt med levering av ytelsene.

#### Salgsinntekter

Inntekter ved salg av varer og tjenester vurderes til virkelig verdi av vederlaget på transaksjonstidspunktet, redusert med merverdiavgift, rabatter, avslag og returnerte varer. Tjenester blir inntektsført i takt med utførelsen. Resultatføring av vederlaget skjer når produktet er overlevert kunde, og det ikke er uopfylte forpliktelser som kan påvirke kundens aksept av produktet. Levering anses å være foretatt når produktet er levert på avtalt sted, og risiko for tap og ukurans er overført til kunden. Avsetninger for reklamasjoner, returer og eventuelle kvantumsrabatter skjer på bakgrunn av erfaringstall fra tidligere perioder.

#### Varige driftsmidler

Tomter avskrives ikke. Andre varige driftsmidler balanseføres og avskrives lineært over driftsmidlenes forventede utnyttbare levetid. Når det senere er en indikasjon på at levetiden til et driftsmiddel avviker fra det som er lagt til grunn ved anskaffelsen, og avviket er betydelig, endres avskrivningsplanen, og gjenværende balanseført verdi fordeles over det nye estimatet på levetid. Vedlikehold av driftsmidlene kostnadsføres, mens påkostninger og forbedringer tillegges kostpris på driftsmiddelet og avskrives i takt med driftsmiddelet. Det betyr blant annet at ved kjøp av brukt driftsmiddel trekkes skillet mellom vedlikehold og påkostning/forbedring i forhold til driftsmiddelets stand på anskaffelsestidspunktet. Levetid fremkommer av de avskrivningssatsene som er angitt i noteopplysningene.

Leide (leasede) driftsmidler balanseføres som driftsmiddel hvis leiekontrakten anses som finansiell.

#### Nedskrivning av anleggsmidler

Ved indikasjon på at balanseført verdi av et anleggsmiddel er høyere enn virkelig verdi, foretas det test av verdifall. Testen foretas for det laveste nivå av anleggsmiddel som har selvstendige kontantstrømmer. Hvis balanseført verdi er høyere enn både salgsverdi og bruksverdi, foretas et nedskrivning til det høyeste av salgsverdi og gjenvinnbart beløp.



## Noter 2020

Tidligere nedskrivninger reverseres hvis forutsetningene for nedskrivningen ikke lenger er tilstede, med unntak for tidligere nedskrivning av goodwill.

### Fordringer

Kundefordringer føres opp i balansen etter fradrag for avsetning til forventet tap. Avsetning for tap foretas etter en individuell vurdering av de vesentligste kundefordringene. I tillegg beregnes en avsetning som skal dekke påregnelig tapsrisiko. Ved den individuelle vurderingen anses utsettelse og mangler ved betalinger, og eventuelle andre kjente opplysninger om at en kunde har økonomiske problemer, som indikatorer på at det må avsettes for tap.

Andre fordringer, både omløpsfordringer og anleggsfordringer, føres opp til det laveste av pålydende og virkelig verdi. Virkelig verdi er nåverdien av fremtidige innbetalinger. Det foretas likevel ikke neddiskontering når effekten av neddiskontering er uvesentlig for regnskapet. Avsetning til tap vurderes på samme måte som for kundefordringer.

### Gjeld

Gjeld balanseføres til nominelt gjeldsbeløp.

### Skatter

Skattekostnaden i resultatregnskapet omfatter både periodens betalbare skatt og endring i utsatt skatt. Utsatt skatt beregnes på grunnlag av de midlertidige forskjellene som eksisterer mellom regnskapsmessige og skattemessige verdier, og eventuelt skattemessig underskudd til framføring, ved utgangen av regnskapsåret. Skatteøkende og skattereduserende midlertidige forskjeller som reverserer eller kan reversere i samme periode, utlignes. Utsatt skattefordel på netto skattereduserende forskjeller og underskudd til framføring som ikke kan utlignes, balanseføres i den grad skattefordelen antas å kunne utnyttes gjennom framtidig skattepliktig inntekt. Oppføring av utsatt skattefordel på netto skattereduserende forskjeller som ikke er utlignet, og underskudd til framføring, begrunnes med antatt framtidig inntjening. Utsatt skatt og utsatt skattefordel som kan balanseføres, oppføres netto i balansen. Utsatt skatt og utsatt skattefordel er beregnet med skattesatsen ved utgangen av regnskapsåret, som er 22 %.

Skatt på avgitt konsernbidrag som føres som økt kostpris på aksjer i datterselskap, og skatt på mottatt konsernbidrag som føres som reduksjon av balanseført beløp på investeringer i datterselskap, føres direkte mot skatt i balansen (mot betalbar skatt dersom konsernbidraget har virkning på betalbar skatt, og mot utsatt skatt hvis konsernbidraget har virkning på utsatt skatt). Utsatt skatt både i selskapsregnskapet og i konsernregnskapet balanseføres til nominell verdi.

### Pensjonsforpliktelser

Selskapet har pensjonsavtale gjennom en forsikringsavtale, og avtalen er en innskuddsplan som ikke medfører andre forpliktelser ut over innbetaling av årets premie. Årets premie beregnes på basis av lønn i samme periode. Pensjonsforpliktelser og pensjonsmidlene er ikke oppført i regnskapet. Årets betalte premie er bokført i resultatregnskapet.

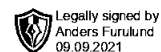
AFP-ordningen er en ytelsesbasert flerforetaksordning. En slik ordning er reelt en ytelsesplan som kan inneholde en framtidig forpliktelse, men behandles regnskapsmessig som en innskuddsplan som følge av at det ikke foreligger tilstrekkelige opplysninger til å beregne en pensjonsforpliktelse.

### Garantier og reklamasjoner

Avsetning til forventede garantiarbeider knyttet til avsluttede salg vurderes til antatt kostnad for slikt arbeid. Estimater beregnes med utgangspunkt i historiske tall for garantiarbeider, men korrigeret for forventede avvik på grunn av for eksempel endringer i kvalitetssikringsrutiner og endringer i produktspekter. Avsetningen føres opp under "Annen kortsiktig gjeld" og endringen i avsetningen kostnadsføres.



A. Furulund Entreprenør AS



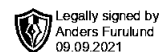
## Noter 2020

### Utenlandsk valuta

Fordringer og gjeld i utenlandsk valuta vurderes etter kursen ved regnskapsårets slutt.  
Kursgevinster og kurstap klassifiseres som finansposter.



A. Furulund Entreprenør AS



## Noter 2020

### Note 1 - Lønnskostnad

Selskapet har hatt 4 årsverk i regnskapsåret.

Spesifikasjon av lønnskostnader	I år	I fjor
Lønn	2 475 616	1 114 373
Arbeidsgiveravgift	357 096	166 603
Pensjonskostnader	36 075	0
Andre lønnsrelaterte ytelser	28 241	11 232
<b>Totalt</b>	<b>2 897 028</b>	<b>1 292 208</b>

### Ytelser til ledende personer og revisor

Daglig leder kr. 499 563

Det er ikke utbetalt pensjonsytelser eller andre ytelser enn lønn til daglig leder og styremedlemmer.

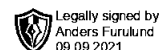
Det er etablert avtale om obligatorisk tjenestepensjon.

### Note 2 - Avskrivning på varige driftsmidler

	Tomter, bygninger og annen fast eiendom	Maskiner og anlegg	Driftsløsøre, inventar, verktøy, kontorm.	Sum
Anskaffelseskost pr. 1/1	3 076 222	171 892	241 951	3 490 065
+ Tilgang	0	643 764	76 000	719 764
- Avgang	0	587 264	0	587 264
Anskaffelseskost pr. 31/12	3 076 222	228 392	317 951	3 622 565
Akk. av/nedskr. pr 1/1	0	83 397	93 873	177 270
+ Ordinære avskrivninger	0	79 836	81 702	161 539
+ Avskr. på oppskrivning	0	0	0	0
- Tilbakeført avskrivning	0	0	0	0
+ Ekstraord nedskrivninger	0	0	0	0
Akk. av/nedskr. pr. 31/12	0	163 233	175 576	338 809
Balanseført verdi pr 31/12	3 076 222	65 159	142 376	3 283 756
Prosentstans for ord.avskr	100--1	20-100	20-50	



A. Furulund Entreprenør AS



## Noter 2020

### Note 3 - Skattekostnad på ordinært resultat

#### Spesifikasjon av årets skattegrunnlag:

Resultat før skattekostnader	813 319
+ Permanente og andre forskjeller	167
+ Endring i midlertidige forskjeller	-80 201
<b>= Inntekt</b>	<b>733 285</b>

#### Spesifikasjon av årets skattekostnad:

Beregnet skatt av årets resultat	161 323
<b>= Sum betalbar skatt</b>	<b>161 323</b>
+/- Endring i utsatt skatt (regnskapsført)	0
+/- Endring i utsatt skattefordel (regnskapsført)	17 645
<b>= Ordinær skattekostnad</b>	<b>178 968</b>
Skattesats i inntektsåret	22

#### Betalbar skatt i balansen består av

Sum betalbar skatt	161 323
- Refusjon av skatt tiltakspakke 2020	0
<b>= Betalbar skatt i balansen</b>	<b>161 323</b>

### Note 4 - Overføringer annen egenkapital

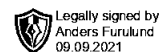
	Aksjekapital / selskapskapital	Annen egenkapital	Sum egenkapital
Pr 1.1.	30 000	416 393	446 393
Tilført fra årsresultat		634 351	634 351
<b>Pr 31.12.</b>	<b>30 000</b>	<b>1 050 744</b>	<b>1 080 744</b>

### Note 5 - Bankinnskudd, kontanter o.l.

Skattetrekkinnskudd utgjør pr 31.12. i år kr 205 395 og utgjorde pr 31.12. i fjor kr 122 302.



A. Furulund Entreprenør AS



## Noter 2020

### Note 6 - Selskapskapital

Selskapet har 1 000 aksjer pålydende kr 30 pr. aksje, samlet aksjekapital utgjør kr 30 000.

Selskapet har en aksjonær:

Navn	Antall	Eierandel
Anders Furulund	1 000	100,00 %

Aksjer eid av selskapets tillitsvalgte:

	Antall	Eierandel
Daglig leder	1 000	100,00 %
Medlemmer av styret	1 000	100,00 %

### Note 7 - Øvrig langsiktig gjeld

Gjeldspost med forfall senere enn 5 år fra balansedagen utgjør pr 31.12. i år kr 2 799 982 og pr 31.12. i fjor kr 2 843 085

Pantsettelse	I år	I fjor
Gjeld sikret med pant	2 799 982	2 873 085
<b>Pantsatte eiendeler:</b>		
Trondheimsvegen 583	3 076 222	3 076 222
Sum pantsatte eiendeler	3 076 222	3 076 222