



## ÅRSREGNSKAPET FOR REGNSKAPSÅRET 2022 - GENERELL INFORMASJON

### Enheten

Organisasjonsnummer: 989 106 651  
Organisasjonsform: Aksjeselskap  
Foretaksnavn: 2TEX AS  
Forretningsadresse: Holsetgata 15  
2317 HAMAR

### Regnskapsår

Årsregnskapets periode: 01.01.2022 - 31.12.2022

### Konsern

Morselskap i konsern: Nei

### Regnskapsregler

Regler for små foretak benyttet: Ja  
Benyttet ved utarbeidelsen av årsregnskapet til selskapet: Regnskapslovens alminnelige regler

### Årsregnskapet fastsatt av kompetent organ

Bekreftet av representant for selskapet: Aider Innlandet AS  
Dato for fastsettelse av årsregnskapet: 26.05.2023

### Grunnlag for avgivelse

År 2022: Årsregnskapet er elektronisk innlevert  
År 2021: Tall er hentet fra elektronisk innlevert årsregnskap fra 2022

*Det er ikke krav til at årsregnskapet m.v. som sendes til Regnskapsregisteret er undertegnet. Kontrollen på at dette er utført ligger hos revisor/enhetens øverste organ. Sikkerheten ivaretas ved at innsender har rolle/rettighet for innsending av årsregnskapet via Altinn, og ved at det bekreftes at årsregnskapet er fastsatt av kompetent organ.*

Brønnøysundregistrene, 01.06.2024



### Resultatregnskap

Beløp i: NOK	Note	2022	2021
<b>RESULTATREGNSKAP</b>			
<b>Kostnader</b>			
Lønnskostnad	1	57 050	57 050
Annen driftskostnad		89 821	36 405
<b>Sum kostnader</b>		<b>146 871</b>	<b>93 455</b>
<b>Driftsresultat</b>		<b>-146 871</b>	<b>-93 455</b>
<b>Finansinntekter og finanskostnader</b>			
Annen renteinntekt		111 275	218 124
Annen finansinntekt		50 303 754	534 067
<b>Sum finansinntekter</b>		<b>50 415 029</b>	<b>752 191</b>
<b>Netto finans</b>		<b>50 415 029</b>	<b>752 191</b>
<b>Ordinært resultat før skattekostnad</b>		<b>50 268 158</b>	<b>658 736</b>
Skattekostnad på resultat	2		
<b>Ordinært resultat etter skattekostnad</b>		<b>50 268 158</b>	<b>658 736</b>
<b>Årsresultat</b>	3	<b>50 268 158</b>	<b>658 736</b>
<b>Årsresultat etter minoritetsinteresser</b>		<b>50 268 158</b>	<b>658 736</b>
<b>Totalresultat</b>		<b>50 268 158</b>	<b>658 736</b>
<b>Overføringer og disponeringer</b>			
Ekstraordinært utbytte		40 000 000	
Avsatt til annen egenkapital		10 268 158	658 736
<b>Sum overføringer og disponeringer</b>		<b>50 268 158</b>	<b>658 736</b>



## Balanse

Beløp i: NOK	Note	2022	2021
<b>BALANSE - EIENDELER</b>			
<b>Anleggsmidler</b>			
<b>Immaterielle eiendeler</b>			
Utsatt skattefordel	2		
<b>Finansielle anleggsmidler</b>			
Lån til tilknyttet selskap og felles kontrollert virksomhet		100 000	
Investeringer i aksjer og andeler			4 506 032
<b>Sum finansielle anleggsmidler</b>		<b>100 000</b>	<b>4 506 032</b>
<b>Sum anleggsmidler</b>		<b>100 000</b>	<b>4 506 032</b>
<b>Omløpsmidler</b>			
<b>Varer</b>			
<b>Bankinnskudd, kontanter og lignende</b>			
Bankinnskudd, kontanter o.l.	4	15 145 941	579 489
<b>Sum bankinnskudd, kontanter og lignende</b>		<b>15 145 941</b>	<b>579 489</b>
<b>Sum omløpsmidler</b>		<b>15 145 941</b>	<b>579 489</b>
<b>SUM EIENDELER</b>		<b>15 245 941</b>	<b>5 085 521</b>
<b>BALANSE - EGENKAPITAL OG GJELD</b>			
<b>Egenkapital</b>			
<b>Innskutt egenkapital</b>			
Aksjekapital	5	520 000	520 000
Beholdning av egne aksjer	5		
Overkurs		552 632	552 632
<b>Sum innskutt egenkapital</b>		<b>1 072 632</b>	<b>1 072 632</b>
<b>Opptjent egenkapital</b>			
Annen egenkapital		14 115 865	3 847 707
<b>Sum opptjent egenkapital</b>		<b>14 115 865</b>	<b>3 847 707</b>



## Balanse

<b>Beløp i: NOK</b>	<b>Note</b>	<b>2022</b>	<b>2021</b>
<b>Sum egenkapital</b>	3	15 188 497	4 920 339
<b>Gjeld</b>			
<b>Langsiktig gjeld</b>			
Utsatt skatt	2		
<b>Annen langsiktig gjeld</b>			
<b>Sum langsiktig gjeld</b>		<b>0</b>	<b>0</b>
<b>Kortsiktig gjeld</b>			
Leverandørgjeld		3 247	6 972
Betalbar skatt	2		
Skyldig offentlige avgifter		32 050	32 050
Kortsiktig konserngjeld		22 147	126 160
<b>Sum kortsiktig gjeld</b>		<b>57 444</b>	<b>165 182</b>
<b>Sum gjeld</b>		<b>57 444</b>	<b>165 182</b>
<b>SUM EGENKAPITAL OG GJELD</b>		<b>15 245 941</b>	<b>5 085 521</b>



## Brønnøysundregistrene

### ÅRSREGNSKAP FOR REGNSKAPSÅRET 2022 - GENERELL INFORMASJON

Journalnummer: 2023 439641

#### Enheten

Organisasjonsnummer: 989 106 651  
Organisasjonsform: Aksjeselskap  
Foretaksnavn: 2TEX AS  
Forretningsadresse: Holsetgata 15  
2317 HAMAR

#### Regnskapsår

Årsregnskapets periode: 01.01.2022 - 31.12.2022

#### Konsern

Morselskap i konsern: Nei

#### Regnskapsregler

Regler for små foretak benyttet: Ja  
Benyttet ved utarbeidelsen av  
årsregnskapet til selskapet: Regnskapslovens alminnelige regler

#### Årsregnskapet fastsatt av kompetent organ

Bekreftet av representant for selskapet: Aider Innlandet AS  
Dato for fastsettelse av årsregnskapet: 26.05.2023

#### Grunnlag for avgivelse

År 2022: Årsregnskap er elektronisk innlevert.  
År 2021: Tall er hentet fra elektronisk innlevert årsregnskap fra 2022.

*Det er ikke krav til at årsregnskapet m.v. som sendes til Regnskapsregisteret er undertegnet. Kontrollen på at dette er utført ligger hos revisor/enhetens øverste organ. Sikkerheten ivaretas ved at innsender har rolle/rettighet for innsending av årsregnskapet via Altinn, og ved at det bekreftes at årsregnskapet er fastsatt av kompetent organ.*

Brønnøysundregistrene, 08.06.2023



Organisasjonsnr: 989 106 651  
2TEX AS

## RESULTATREGNSKAP

<b>Beløp i: NOK</b>	<b>Note</b>	<b>2022</b>	<b>2021</b>
<b>RESULTATREGNSKAP</b>			
<b>Kostnader</b>			
Lønnskostnad	1	57 050	57 050
Annen driftskostnad		89 821	36 405
<b>Sum kostnader</b>		<b>146 871</b>	<b>93 455</b>
<b>Driftsresultat</b>		<b>-146 871</b>	<b>-93 455</b>
<b>Finansinntekter og finanskostnader</b>			
Annen renteinntekt		111 275	218 124
Annen finansinntekt		50 303 754	534 067
<b>Sum finansinntekter</b>		<b>50 415 029</b>	<b>752 191</b>
<b>Netto finans</b>		<b>50 415 029</b>	<b>752 191</b>
<b>Ordinært resultat før skattekostnad</b>		<b>50 268 158</b>	<b>658 736</b>
Skattekostnad på resultat	2		
<b>Ordinært resultat etter skattekostnad</b>		<b>50 268 158</b>	<b>658 736</b>
<b>Årsresultat</b>	3	<b>50 268 158</b>	<b>658 736</b>
<b>Årsresultat etter minoritetsinteresser</b>		<b>50 268 158</b>	<b>658 736</b>
<b>Totalresultat</b>		<b>50 268 158</b>	<b>658 736</b>
<b>Overføringer og disponeringer</b>			
Ekstraordinært utbytte		40 000 000	
Avsatt til annen egenkapital		10 268 158	658 736
<b>Sum overføringer og disponeringer</b>		<b>50 268 158</b>	<b>658 736</b>



Organisasjonsnr: 989 106 651  
2TEX AS

## BALANSE

Beløp i: NOK

Note	2022	2021
------	------	------

### BALANSE - EIENDELER

#### Anleggsmidler

##### Immaterielle eiendeler

Utsatt skattefordel 2

##### Finansielle anleggsmidler

Lån til tilknyttet

selskap og felles

kontrollert virksomhet

100 000

Investeringer i aksjer og

andeler

4 506 032

Sum finansielle

anleggsmidler

100 000

4 506 032

Sum anleggsmidler

100 000

4 506 032

#### Omløpsmidler

##### Varer

##### Bankinnskudd, kontanter og lignende

Bankinnskudd, kontanter o.

l. 4

15 145 941

579 489

Sum bankinnskudd,

kontanter og lignende

15 145 941

579 489

Sum omløpsmidler

15 145 941

579 489

SUM EIENDELER

15 245 941

5 085 521

### BALANSE - EGENKAPITAL OG GJELD

#### Egenkapital

##### Innskutt egenkapital

Aksjekapital 5

520 000

520 000

Beholdning av egne aksjer 5

Overkurs

552 632

552 632

Sum innskutt egenkapital

1 072 632

1 072 632

##### Opptjent egenkapital

Annen egenkapital

14 115 865

3 847 707

Sum opptjent egenkapital

14 115 865

3 847 707

Sum egenkapital

3

15 188 497

4 920 339

#### Gjeld

Langsiktig gjeld



Utsatt skatt	2		
<b>Annen langsiktig gjeld</b>			
<b>Sum langsiktig gjeld</b>		<b>0</b>	<b>0</b>
<b>Kortsiktig gjeld</b>			
Leverandørgjeld		3 247	6 972
Betalbar skatt	2		
Skyldig offentlige avgifter		32 050	32 050
Kortsiktig konserngjeld		22 147	126 160
<b>Sum kortsiktig gjeld</b>		<b>57 444</b>	<b>165 182</b>
<b>Sum gjeld</b>		<b>57 444</b>	<b>165 182</b>
<b>SUM EGENKAPITAL OG GJELD</b>		<b>15 245 941</b>	<b>5 085 521</b>



Organisasjonsnr: 989 106 651  
2TEX AS

NOTEOPPLYSNINGER - SELSKAP - alle poster oppgitt i hele tall

**Note**

1

Antall årsverk i regnskapsåret  
0.00

Sum Beløp

Balanseført verdi 31.12. Varige driftsmidler Immaterielle eiend.

**Konsernregnskap**

Morselskapet sitt navn

Forretningskontor for morselskapet

**Begrunnelse for at datterselskap er utelatt fra konsolideringen**

Samlet beløp - tilknyttet selskap Årets Fjorårets

Samlet beløp - foretak i samme konsern Årets Fjorårets

Samlet beløp - foretak i samme konsern Årets Fjorårets

Samlet beløp - felles kontrollert virksomhet Årets Fjorårets

Pantstillelse Beløp

Beholdning av egne aksjer Antall Pålydende Andel av aksjek.



# Årsregnskap 2022

## 2Tex AS

Resultatregnskap  
Balanse  
Noter til regnskapet



Org.nr.: 989 106 651



## RESULTATREGNSKAP

### 2TEX AS

DRIFTSINNEKTER OG DRIFTSKOSTNADER	Note	2022	2021
Lønnskostnad	1	57 050	57 050
Annen driftskostnad		89 821	36 405
<b>Sum driftskostnader</b>		<b>146 871</b>	<b>93 455</b>
<b>Driftsresultat</b>		<b>-146 871</b>	<b>-93 455</b>
<b>FINANSINNEKTER OG FINANSKOSTNADER</b>			
Annen renteinntekt		111 275	218 124
Annen finansinntekt		50 303 754	534 067
<b>Resultat av finansposter</b>		<b>50 415 029</b>	<b>752 191</b>
Resultat før skattekostnad		50 268 158	658 736
<b>Resultat</b>		<b>50 268 158</b>	<b>658 736</b>
<b>EKSTRAORDINÆRE INNEKTER OG KOSTNADER</b>			
<b>Årsresultat</b>	<b>3</b>	<b>50 268 158</b>	<b>658 736</b>
<b>OVERFØRINGER</b>			
Ekstraordinært utbytte		40 000 000	0
Avsatt til annen egenkapital		10 268 158	658 736
<b>Sum overføringer</b>		<b>50 268 158</b>	<b>658 736</b>



## BALANSE

2TEX AS

EIENDELER	Note	2022	2021
<b>ANLEGGSMIDLER</b>			
<b>FINANSIELLE ANLEGGSMIDLER</b>			
Lån til tilknyttet selskap og felles kontrollert virksomhet		100 000	0
Investeringer i aksjer og andeler		0	4 506 032
<b>Sum finansielle anleggsmidler</b>		<b>100 000</b>	<b>4 506 032</b>
<b>Sum anleggsmidler</b>		<b>100 000</b>	<b>4 506 032</b>
<b>OMLØPSMIDLER</b>			
Bankinnskudd, kontanter o.l.	4	15 145 941	579 489
<b>Sum omløpsmidler</b>		<b>15 145 941</b>	<b>579 489</b>
<b>Sum eiendeler</b>		<b>15 245 941</b>	<b>5 085 521</b>



## BALANSE

### 2TEX AS

EGENKAPITAL OG GJELD	Note	2022	2021
<b>EGENKAPITAL</b>			
<b>INNSKUTT EGENKAPITAL</b>			
Aksjekapital	5	520 000	520 000
Overkurs		552 632	552 632
<b>Sum innskutt egenkapital</b>		<b>1 072 632</b>	<b>1 072 632</b>
<b>OPPTJENT EGENKAPITAL</b>			
Annen egenkapital		14 115 865	3 847 707
<b>Sum opptjent egenkapital</b>		<b>14 115 865</b>	<b>3 847 707</b>
<b>Sum egenkapital</b>	<b>3</b>	<b>15 188 497</b>	<b>4 920 339</b>
<b>GJELD</b>			
<b>AVSETNING FOR FORPLIKTELSER</b>			
<b>KORTSIKTIG GJELD</b>			
Leverandørgjeld		3 247	6 972
Skyldig offentlige avgifter		32 050	32 050
Konserngjeld		22 147	126 160
<b>Sum kortsiktig gjeld</b>		<b>57 444</b>	<b>165 182</b>
<b>Sum gjeld</b>		<b>57 444</b>	<b>165 182</b>
<b>Sum egenkapital og gjeld</b>		<b>15 245 941</b>	<b>5 085 521</b>

Hamar, 25.05.2023  
Styret i 2Tex AS

Karl Harald Texnæs  
styreleder/daglig leder

Grete Texnæs  
styremedlem



## Regnskapsprinsipper

Årsregnskapet er satt opp i samsvar med regnskapsloven og NRS 8 - God regnskapsskikk for små foretak.

### SKATT

Skattekostnaden i resultatregnskapet omfatter både periodens betalbare skatt og endring i utsatt skatt. Utsatt skatt er beregnet med 22 % på grunnlag av de midlertidige forskjeller som eksisterer mellom regnskapsmessige og skattemessige verdier, samt ligningsmessig underskudd til fremføring ved utgangen av regnskapsåret. Skatteøkende og skattereduserende midlertidige forskjeller som reverserer eller kan reverseres i samme periode er utlignet og nettoført.

### KLASSIFISERING OG VURDERING AV OMLØPSMIDLER

Omløpsmidler og kortsiktig gjeld omfatter normalt poster som forfaller til betaling innen ett år etter balansedagen, samt poster som knytter seg til varekretsløpet. Omløpsmidler vurderes til laveste verdi av anskaffelseskost og virkelig verdi.

## Note 1 Lønnskostnader og antall årsverk

### LØNNSKOSTNADER

	2022	2021
Lønninger	50 000	50 000
Arbeidsgiveravgift	7 050	7 050
<b>Sum</b>	<b>57 050</b>	<b>57 050</b>

Selskapet har i 2022 sysselsatt 0,5 årsverk.



## Note 2 Skatt

<b>Årets skattekostnad</b>	<b>2022</b>	<b>2021</b>
Resultatført skatt på ordinært resultat:		
Betalbar skatt	0	0
Endring i utsatt skattefordel	0	0
<b>Skattekostnad ordinært resultat</b>	<b>0</b>	<b>0</b>
Skattepliktig inntekt:		
Resultat før skatt	50 268 158	658 736
Permanente forskjeller	-50 303 754	-518 045
Anvendelse av fremførbart underskudd	0	-140 691
<b>Skattepliktig inntekt</b>	<b>-35 596</b>	<b>0</b>
Betalbar skatt i balansen:		
Betalbar skatt på årets resultat	0	0
<b>Sum betalbar skatt i balansen</b>	<b>0</b>	<b>0</b>

Skatteeffekten av midlertidige forskjeller og underskudd til fremføring som har gitt opphav til utsatt skatt og utsatte skattefordeler, spesifisert på typer av midlertidige forskjeller

	<b>2022</b>	<b>2021</b>	<b>Endring</b>
Akkumulert fremførbart underskudd	-4 092 795	-4 057 199	35 596
Inngår ikke i beregningen av utsatt skatt	4 092 795	4 057 199	-35 596
<b>Utsatt skattefordel (22 %)</b>	<b>0</b>	<b>0</b>	<b>0</b>

I henhold til God regnskapsskikk for små foretak balanseføres ikke utsatt skattefordel.

## Note 3 Egenkapital

	<b>Aksjekapital</b>	<b>Overkurs</b>	<b>Annen egenkapital</b>	<b>Sum egenkapital</b>
Pr. 31.12.2021	520 000	552 632	3 847 707	4 920 339
Årets resultat			50 268 158	50 268 158
Ekstraordinært utbytte			-40 000 000	-40 000 000
<b>Pr 31.12.2022</b>	<b>520 000</b>	<b>552 632</b>	<b>14 115 865</b>	<b>15 188 497</b>

## Note 4 Bankinnskudd

Innestående midler på skattetrekkkonto (bundne midler) er på kr. 25 000.



## Note 5 Aksjonærer

### AKSJEKAPITALEN I 2TEX AS PR. 31.12 BESTÅR AV:

	<b>Antall</b>	<b>Pålydende</b>	<b>Bokført</b>
Ordinære aksjer	520	1 000,0	520 000
<b>Sum</b>	<b>520</b>		<b>520 000</b>

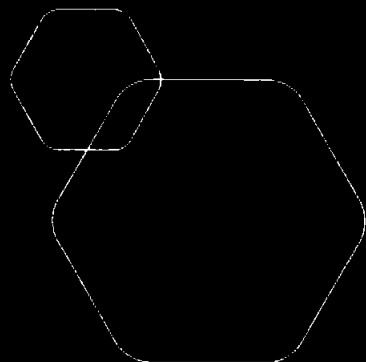
### EIERSTRUKTUR

De største aksjonærene i % pr. 31.12 var:

	<b>Ordinære</b>	<b>Eierandel</b>	<b>Stemmeandel</b>
Creator of Movements AS	208	40,0	40,0
Gyllna Skor AS	208	40,0	40,0
Karl Harald Texnæs	104	20,0	20,0
<b>Totalt antall aksjer</b>	<b>520</b>	<b>100,0</b>	<b>100,0</b>

### AKSJER OG OPSJONER EIET AV MEDLEMMER I STYRET OG DAGLIG LEDER:

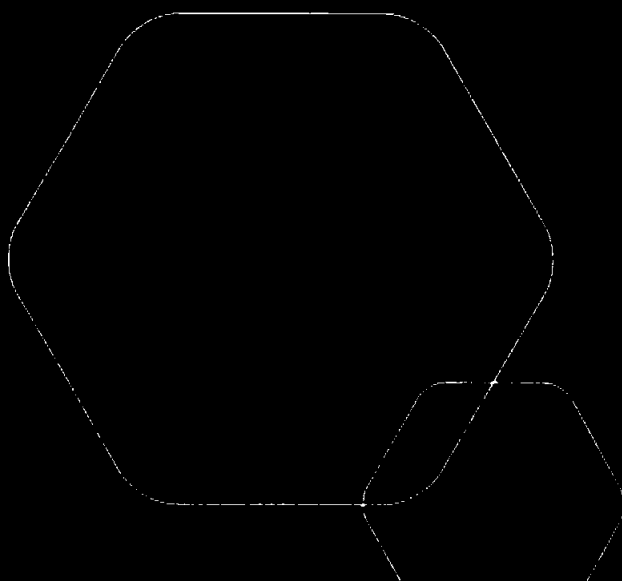
<b>Navn</b>	<b>Verv</b>	<b>Ordinære</b>
Karl Harald Texnæs	styreleder/daglig leder	104
<b>Totalt antall aksjer</b>		<b>104</b>



# Årsregnskap 2022

## 2Tex AS

Resultatregnskap  
Balanse  
Noter til regnskapet



Org.nr.: 989 106 651



### RESULTATREGNSKAP

2TEX AS

DRIFTSINNTEKTER OG DRIFTSKOSTNADER	Note	2022	2021
Lønnskostnad	1	57 050	57 050
Annen driftskostnad		89 821	36 405
<b>Sum driftskostnader</b>		<b>146 871</b>	<b>93 455</b>
<b>Driftsresultat</b>		<b>-146 871</b>	<b>-93 455</b>
<b>FINANSINNTEKTER OG FINANSKOSTNADER</b>			
Annen renteinntekt		111 275	218 124
Annen finansinntekt		50 303 754	534 067
<b>Resultat av finansposter</b>		<b>50 415 029</b>	<b>752 191</b>
Resultat før skattekostnad		50 268 158	658 736
<b>Resultat</b>		<b>50 268 158</b>	<b>658 736</b>
<b>EKSTRAORDINÆRE INNTEKTER OG KOSTNADER</b>			
<b>Årsresultat</b>	3	<b>50 268 158</b>	<b>658 736</b>
<b>OVERFØRINGER</b>			
Ekstraordinært utbytte		40 000 000	0
Avsatt til annen egenkapital		10 268 158	658 736
<b>Sum overføringer</b>		<b>50 268 158</b>	<b>658 736</b>

2TEX AS

SIDE 2



## BALANSE

ZTEX AS

EIENDELER	Note	2022	2021
<b>ANLEGGSMIDLER</b>			
<b>FINANSIELLE ANLEGGSMIDLER</b>			
Lån til tilknyttet selskap og felles kontrollert virksomhet		100 000	0
Investeringer i aksjer og andeler		0	4 506 032
<b>Sum finansielle anleggsmidler</b>		<b>100 000</b>	<b>4 506 032</b>
<b>Sum anleggsmidler</b>		<b>100 000</b>	<b>4 506 032</b>
 <b>OMLØPSMIDLER</b>			
Bankinnskudd, kontanter o.l.	4	15 145 941	579 489
<b>Sum omløpsmidler</b>		<b>15 145 941</b>	<b>579 489</b>
<b>Sum eiendeler</b>		<b>15 245 941</b>	<b>5 085 521</b>

ZTEX AS

SIDE 3




## BALANSE

2TEX AS

EGENKAPITAL OG GJELD	Note	2022	2021
<b>EGENKAPITAL</b>			
<b>INNSKUTT EGENKAPITAL</b>			
Aksjekapital	5	520 000	520 000
Overkurs		552 632	552 632
<b>Sum innskutt egenkapital</b>		<b>1 072 632</b>	<b>1 072 632</b>
<b>OPPTJENT EGENKAPITAL</b>			
Annen egenkapital		14 115 865	3 847 707
<b>Sum opptjent egenkapital</b>		<b>14 115 865</b>	<b>3 847 707</b>
<b>Sum egenkapital</b>	<b>3</b>	<b>15 188 497</b>	<b>4 920 339</b>
<b>GJELD</b>			
<b>AVSETNING FOR FORPLIKTELSER</b>			
<b>KORTSIKTIG GJELD</b>			
Leverandørgjeld		3 247	6 972
Skyldig offentlige avgifter		32 050	32 050
Konserngjeld		22 147	126 160
<b>Sum kortsiktig gjeld</b>		<b>57 444</b>	<b>165 182</b>
<b>Sum gjeld</b>		<b>57 444</b>	<b>165 182</b>
<b>Sum egenkapital og gjeld</b>		<b>15 245 941</b>	<b>5 085 521</b>

Hamar, 25.05.2023  
Styret i 2Tex AS

  
Karl Harald Texnæs  
styreleder/daglig leder

  
Grete Texnæs  
styremedlem



## Regnskapsprinsipper

Årsregnskapet er satt opp i samsvar med regnskapsloven og NRS 8 - God regnskapsskikk for små foretak.

### SKATT

Skattekostnaden i resultatregnskapet omfatter både periodens betalbare skatt og endring i utsatt skatt. Utsatt skatt er beregnet med 22 % på grunnlag av de midlertidige forskjeller som eksisterer mellom regnskapsmessige og skattemessige verdier, samt ligningsmessig underskudd til fremføring ved utgangen av regnskapsåret. Skatteøkende og skattereduserende midlertidige forskjeller som reverserer eller kan reverseres i samme periode er utlignet og nettoført.

### KLASSIFISERING OG VURDERING AV OMLØPSMIDLER

Omløpsmidler og kortsiktig gjeld omfatter normalt poster som forfaller til betaling innen ett år etter balansedagen, samt poster som knytter seg til varekretsløpet. Omløpsmidler vurderes til laveste verdi av anskaffelseskost og virkelig verdi.

## Note 1 Lønnskostnader og antall årsverk

### LØNSKOSTNADER

	2022	2021
Lønninger	50 000	50 000
Arbeidsgiveravgift	7 050	7 050
<b>Sum</b>	<b>57 050</b>	<b>57 050</b>

Selskapet har i 2022 sysselsatt 0,5 årsverk.



## Note 2 Skatt

<b>Årets skattekostnad</b>	<b>2022</b>	<b>2021</b>
Resultatført skatt på ordinært resultat:		
Betalbar skatt	0	0
Endring i utsatt skattefordel	0	0
<b>Skattekostnad ordinært resultat</b>	<b>0</b>	<b>0</b>
Skattepliktig inntekt:		
Resultat før skatt	50 268 158	658 736
Permanente forskjeller	-50 303 754	-518 045
Anvendelse av fremførbart underskudd	0	-140 691
<b>Skattepliktig inntekt</b>	<b>-35 596</b>	<b>0</b>
Betalbar skatt i balansen:		
Betalbar skatt på årets resultat	0	0
<b>Sum betalbar skatt i balansen</b>	<b>0</b>	<b>0</b>

Skatteeffekten av midlertidige forskjeller og underskudd til fremføring som har gitt opphav til utsatt skatt og utsatte skattefordeler, spesifisert på typer av midlertidige forskjeller

	<b>2022</b>	<b>2021</b>	<b>Endring</b>
Akkumulert fremførbart underskudd	-4 092 795	-4 057 199	35 596
Inngår ikke i beregningen av utsatt skatt	4 092 795	4 057 199	-35 596
<b>Utsatt skattefordel (22 %)</b>	<b>0</b>	<b>0</b>	<b>0</b>

I henhold til God regnskapsskikk for små foretak balanseføres ikke utsatt skattefordel.

## Note 3 Egenkapital

	<b>Aksjekapital</b>	<b>Overkurs</b>	<b>Annen egenkapital</b>	<b>Sum egenkapital</b>
Pr. 31.12.2021	520 000	552 632	3 847 707	4 920 339
Årets resultat			50 268 158	50 268 158
Ekstraordinært utbytte			-40 000 000	-40 000 000
<b>Pr 31.12.2022</b>	<b>520 000</b>	<b>552 632</b>	<b>14 115 865</b>	<b>15 188 497</b>

## Note 4 Bankinnskudd

Innestående midler på skattetrekkskonto (bundne midler) er på kr. 25 000.



## Note 5 Aksjonærer

### AKSJEKAPITALEN I 2TEX AS PR. 31.12 BESTÅR AV:

	Antall	Pålydende	Bokført
Ordinære aksjer	520	1 000,0	520 000
<b>Sum</b>	<b>520</b>		<b>520 000</b>

### EIERSTRUKTUR

De største aksjonærene i % pr. 31.12 var:

	Ordinære	Eierandel	Stemmeandel
Creator of Movements AS	208	40,0	40,0
Gyllna Skor AS	208	40,0	40,0
Karl Harald Texnæs	104	20,0	20,0
<b>Totalt antall aksjer</b>	<b>520</b>	<b>100,0</b>	<b>100,0</b>

### AKSJER OG OPSJONER EIET AV MEDLEMMER I STYRET OG DAGLIG LEDER:

Navn	Verv	Ordinære
Karl Harald Texnæs	styreleder/daglig leder	104
<b>Totalt antall aksjer</b>		<b>104</b>



*Hamar Revisjon AS*

Hamar Revisjon AS  
Falsensgt. 14, 2317 Hamar  
Pb. 105, 2301 Hamar

Foretaksregisteret: NO 993 873 756 MVA  
Medlem av Den norske Revisorforening

Til generalforsamlingen i  
2TEX AS

## Uavhengig revisors beretning

### Konklusjon

Vi har revidert 2tex AS sitt årsregnskap som viser et overskudd på kr 50 268 158. Årsregnskapet består av balanse per 31. desember 2022, resultatregnskap for regnskapsåret avsluttet per denne datoen og noter til årsregnskapet, herunder et sammendrag av viktige regnskapsprinsipper.

Etter vår mening

- oppfyller årsregnskapet gjeldende lovkrav, og
- gir årsregnskapet et rettviseende bilde av selskapets finansielle stilling per 31. desember 2022 og av dets resultat for regnskapsåret avsluttet per denne datoen i samsvar med regnskapslovens regler og god regnskapsskikk i Norge.

### Grunnlag for konklusjonen

Vi har gjennomført revisjonen i samsvar med de internasjonale revisjonsstandardene International Standards on Auditing (ISA-ene). Våre oppgaver og plikter i henhold til disse standardene er beskrevet nedenfor under "Revisors oppgaver og plikter ved revisjonen av årsregnskapet". Vi er uavhengige av selskapet slik det kreves i lov, forskrift og International Code of Ethics for Professional Accountants (inkludert internasjonale uavhengighetsstandarder) utstedt av the International Ethics Standards Board for Accountants (IESBA-reglene), og vi har overholdt våre øvrige etiske forpliktelser i samsvar med disse kravene. Innhentet revisjonsbevis er etter vår vurdering tilstrekkelig og hensiktsmessig som grunnlag for vår konklusjon.

### Ledelsens ansvar for årsregnskapet

Ledelsen (styret og daglig leder) er ansvarlig for å utarbeide årsregnskapet og for at det gir et rettviseende bilde i samsvar med regnskapslovens regler og god regnskapsskikk i Norge. Ledelsen er også ansvarlig for slik intern kontroll som den finner nødvendig for å kunne utarbeide et årsregnskap som ikke inneholder vesentlig feilinformasjon, verken som følge av misligheter eller utilsiktede feil.

Ved utarbeidelsen av årsregnskapet må ledelsen ta standpunkt til selskapets evne til fortsatt drift og opplyse om forhold av betydning for fortsatt drift. Forutsetningen om fortsatt drift skal legges til grunn for årsregnskapet så lenge det ikke er sannsynlig at virksomheten vil bli avvirket.

### Revisors oppgaver og plikter ved revisjonen av årsregnskapet

Vårt mål er å oppnå betryggende sikkerhet for at årsregnskapet som helhet ikke inneholder vesentlig feilinformasjon, verken som følge av misligheter eller utilsiktede feil, og å avgi en revisjonsberetning som inneholder vår konklusjon. Betryggende sikkerhet er en høy grad av sikkerhet, men ingen garanti for at en revisjon utført i samsvar med ISA-ene, alltid vil avdekke vesentlig feilinformasjon som eksisterer. Feilinformasjon kan oppstå som følge av misligheter eller utilsiktede feil. Feilinformasjon blir vurdert som vesentlig dersom den enkeltvis eller samlet med rimelighet kan forventes å påvirke økonomiske beslutninger som brukerne foretar basert på årsregnskapet.



## *Hamar Revisjon AS*

Som del av en revisjon i samsvar med ISA-ene, utøver vi profesjonelt skjønn og utviser profesjonell skepsis gjennom hele revisjonen. I tillegg:

- identifiserer og vurderer vi risikoen for vesentlig feilinformasjon i årsregnskapet, enten det skyldes misligheter eller utilsiktede feil. Vi utformer og gjennomfører revisjonshandlinger for å håndtere slike risikoer, og innhenter revisjonsbevis som er tilstrekkelig og hensiktsmessig som grunnlag for vår konklusjon. Risikoen for at vesentlig feilinformasjon som følge av misligheter ikke blir avdekket, er høyere enn for feilinformasjon som skyldes utilsiktede feil, siden misligheter kan innebære samarbeid, forfalskning, bevisste utelatelser, uriktige fremstillinger eller overstyring av intern kontroll.
- opparbeider vi oss en forståelse av den interne kontroll som er relevant for revisjonen, for å utforme revisjonshandlinger som er hensiktsmessige etter omstendighetene, men ikke for å gi uttrykk for en mening om effektiviteten av selskapets interne kontroll.
- evaluerer vi om de anvendte regnskapsprinsippene er hensiktsmessige og om regnskapsestimaterne og tilhørende noteopplysninger utarbeidet av ledelsen er rimelige.
- konkluderer vi på hensiktsmessigheten av ledelsens bruk av fortsatt drift-forutsetningen ved avleggelsen av årsregnskapet, basert på innhentede revisjonsbevis, og hvorvidt det foreligger vesentlig usikkerhet knyttet til hendelser eller forhold som kan skape tvil av betydning om selskapets evne til fortsatt drift. Dersom vi konkluderer med at det eksisterer vesentlig usikkerhet, kreves det at vi i revisjonsberetningen henleder oppmerksomheten på tilleggsopplysningene i årsregnskapet, eller, dersom slike tilleggsopplysninger ikke er tilstrekkelige, at vi modifierer vår konklusjon om årsregnskapet og årsberetningen. Våre konklusjoner er basert på revisjonsbevis innhentet inntil datoen for revisjonsberetningen. Etterfølgende hendelser eller forhold kan imidlertid medføre at selskapet ikke fortsetter driften.
- evaluerer vi den samlede presentasjonen, strukturen og innholdet i årsregnskapet, inkludert tilleggsopplysningene, og hvorvidt årsregnskapet gir uttrykk for de underliggende transaksjonene og hendelsene på en måte som gir et rettviseende bilde.

Vi kommuniserer med styret blant annet om det planlagte omfanget av revisjonen og til hvilken tid revisjonsarbeidet skal utføres. Vi utveksler også informasjon om forhold av betydning som vi har avdekket i løpet av revisjonen, herunder om eventuelle svakheter av betydning i den interne kontrollen.

Hamar, 26.mai 2023

Hamar Revisjon AS

Elin Schou Lund

statsautorisert revisor