



ÅRSREGNSKAPET FOR REGNSKAPSÅRET 2024 - GENERELL INFORMASJON

Enheten

Organisasjonsnummer: 999 576 745
Organisasjonsform: Aksjeselskap
Foretaksnavn: BOHAVET AS
Forretningsadresse: Grønnegata 28
9008 TROMSØ

Regnskapsår

Årsregnskapets periode: 01.01.2024 - 31.12.2024

Konsern

Morselskap i konsern: Nei

Regnskapsregler

Regler for små foretak benyttet: Ja
Benyttet ved utarbeidelsen av årsregnskapet til selskapet: Regnskapslovens alminnelige regler

Årsregnskapet fastsatt av kompetent organ

Bekreftet av representant for selskapet: Svein Guttormsen
Dato for fastsettelse av årsregnskapet: 18.06.2025

Grunnlag for avgivelse

År 2024: Årsregnskapet er elektronisk innlevert
År 2023: Tall er hentet fra elektronisk innlevert årsregnskap fra 2024

Det er ikke krav til at årsregnskapet m.v. som sendes til Regnskapsregisteret er undertegnet. Kontrollen på at dette er utført ligger hos revisor/enhetens øverste organ. Sikkerheten ivaretas ved at innsender har rolle/rettighet for innsending av årsregnskapet via Altinn, og ved at det bekreftes at årsregnskapet er fastsatt av kompetent organ.

Brønnøysundregistrene, 12.05.2026



Resultatregnskap

Beløp i: NOK	Note	2024	2023
RESULTATREGNSKAP			
Inntekter			
Salgsinntekt		1 386 715	3 153 078
Annen driftsinntekt		0	16 065
Sum inntekter		1 386 715	3 169 143
Kostnader			
Varekostnad		43 587	80 560
Lønnskostnad	1, 2	1 122 430	2 919 335
Avskrivning på varige driftsmidler og immaterielle eiendeler	3	15 711	22 280
Annen driftskostnad		689 107	952 307
Sum kostnader		1 870 836	3 974 482
Driftsresultat		-484 121	-805 338
Finansinntekter og finanskostnader			
Annen renteinntekt		20 666	49 930
Verdiøkning av finansielle instrumenter vurdert til virkelig verdi		-106 014	334 199
Sum finansinntekter		-85 348	384 129
Annen rentekostnad		2 596	2 997
Annen finanskostnad		75	0
Sum finanskostnader		2 672	2 997
Netto finans		-88 020	381 133
Resultat før skattekostnad		-572 140	-424 206
Skattekostnad		0	-585
Årsresultat		-572 140	-423 621
Overføringer og disponeringer			
Annen egenkapital		-572 140	-423 621
Sum overføringer og disponeringer		-572 140	-423 621



Balanse

Beløp i: NOK	Note	2024	2023
BALANSE - EIENDELER			
Anleggsmidler			
Immaterielle eiendeler			
Sum immaterielle eiendeler		0	0
Varige driftsmidler			
Driftsløsøre, inventar, verktøy, kontormaskiner, ol.	3	15 081	30 792
Sum varige driftsmidler		15 081	30 792
Finansielle anleggsmidler			
Andre langsiktige fordringer	4, 5	129 591	100 473
Sum finansielle anleggsmidler		129 591	100 473
Sum anleggsmidler		144 673	131 265
Omløpsmidler			
Varer			
Fordringer			
Kundefordringer		79 425	273 216
Andre kortsiktige fordringer	4	27 538	23 030
Sum fordringer		106 963	296 246
Investeringer			
Andre markedsbaserte finansielle instrumenter		2 394 444	2 526 896
Sum investeringer		2 394 444	2 526 896
Bankinnskudd, kontanter og lignende			
Bankinnskudd, kontanter og lignende		645 190	1 172 246
Sum bankinnskudd, kontanter og lignende		645 190	1 172 246
Sum omløpsmidler		3 146 597	3 995 388
SUM EIENDELER		3 291 270	4 126 654



Balanse

Beløp i: NOK	Note	2024	2023
BALANSE - EGENKAPITAL OG GJELD			
Egenkapital			
Innskutt egenkapital			
Aksjekapital	6	30 000	30 000
Sum innskutt egenkapital		30 000	30 000
Opptjent egenkapital			
Annen egenkapital	6	2 671 096	3 243 237
Sum opptjent egenkapital		2 671 096	3 243 237
Sum egenkapital		2 701 096	3 273 237
Gjeld			
Langsiktig gjeld			
Sum avsetninger for forpliktelser		0	0
Annen langsiktig gjeld			
Øvrig langsiktig gjeld		397 471	249 315
Sum annen langsiktig gjeld		397 471	249 315
Sum langsiktig gjeld		397 471	249 315
Kortsiktig gjeld			
Leverandørgjeld		10 402	49 420
Skyldige offentlige avgifter		112 518	279 498
Annen kortsiktig gjeld		69 781	275 224
Sum kortsiktig gjeld		192 702	604 142
Sum gjeld		590 173	853 457
SUM EGENKAPITAL OG GJELD		3 291 269	4 126 694



Brønnøysundregistrene

ÅRSREGNSKAP FOR REGNSKAPSÅRET 2024 - GENERELL INFORMASJON

Journalnummer: 2025 583539

Enheten

Organisasjonsnummer: 999 576 745
Organisasjonsform: Aksjeselskap
Foretaksnavn: BOHAVET AS
Forretningsadresse: Grønnegata 28
9008 TROMSØ

Regnskapsår

Årsregnskapets periode: 01.01.2024 - 31.12.2024

Konsern

Morselskap i konsern: Nei

Regnskapsregler

Regler for små foretak benyttet: Ja
Benyttet ved utarbeidelsen av årsregnskapet til selskapet: Regnskapslovens alminnelige regler

Årsregnskapet fastsatt av kompetent organ

Bekreftet av representant for selskapet: Svein Guttormsen
Dato for fastsettelse av årsregnskapet: 18.06.2025

Revisjon

Selskapet har besluttet at årsregnskapet ikke skal revideres: Ja
Årsregnskapet er utarbeidet av ekstern autorisert regnskapsfører: Ja
Ekstern autorisert regnskapsfører har i løpet av regnskapsåret bistått ved den løpende regnskapsføringen eller utført andre tjenester for selskapet enn å utarbeide årsregnskapet: Ja

Grunnlag for avgivelse

År 2024: Årsregnskap er elektronisk innlevert.
År 2023: Tall er hentet fra elektronisk innlevert årsregnskap fra 2024.

Det er ikke krav til at årsregnskapet m.v. som sendes til Regnskapsregisteret er undertegnet. Kontrollen på at dette er utført ligger hos revisor/enhetens øverste organ. Sikkerheten ivaretas ved at innsender har rolle/rettighet for innsending av årsregnskapet via Altinn, og ved at det bekreftes at årsregnskapet er fastsatt av kompetent organ.

Brønnøysundregistrene, 26.06.2025

Brønnøysundregistrene
Postadresse: Postboks 900, 8910 Brønnøysund
Telefon: 75 00 75 00
E-post: firmapost@brreg.no Internett: www.brreg.no
Organisasjonsnummer: 974 760 673



Organisasjonsnr: 999 576 745
BOHAVET AS

RESULTATREGNSKAP

Beløp i: NOK	Note	2024	2023
RESULTATREGNSKAP			
Inntekter			
Salgsinntekt		1 386 715	3 153 078
Annen driftsinntekt		0	16 065
Sum inntekter		1 386 715	3 169 143
Kostnader			
Varekostnad		43 587	80 560
Lønnskostnad	1, 2	1 122 430	2 919 335
Avskrivning på varige driftsmidler og immaterielle eiendeler	3	15 711	22 280
Annen driftskostnad		689 107	952 307
Sum kostnader		1 870 836	3 974 482
Driftsresultat		-484 121	-805 338
Finansinntekter og finanskostnader			
Annen renteinntekt		20 666	49 930
Verdiøkning av finansielle instrumenter vurdert til virkelig verdi		-106 014	334 199
Sum finansinntekter		-85 348	384 129
Annen rentekostnad		2 596	2 997
Annen finanskostnad		75	0
Sum finanskostnader		2 672	2 997
Netto finans		-88 020	381 133
Resultat før skattekostnad		-572 140	-424 206
Skattekostnad		0	-585
Årsresultat		-572 140	-423 621
Overføringer og disponeringer			
Annen egenkapital		-572 140	-423 621
Sum overføringer og disponeringer		-572 140	-423 621



Organisasjonsnr: 999 576 745
BOHAVET AS

BALANSE

Beløp i: NOK	Note	2024	2023
BALANSE - EIENDELER			
Anleggsmidler			
Immaterielle eiendeler			
Sum immaterielle eiendeler		0	0
Varige driftsmidler			
Driftsløsøre, inventar, verktøy, kontormaskiner, ol.			
	3	15 081	30 792
Sum varige driftsmidler		15 081	30 792
Finansielle anleggsmidler			
Andre langsiktige fordringer			
	4, 5	129 591	100 473
Sum finansielle anleggsmidler		129 591	100 473
Sum anleggsmidler		144 673	131 265
Omløpsmidler			
Varer			
Fordringer			
Kundefordringer			
		79 425	273 216
Andre kortsiktige fordringer			
	4	27 538	23 030
Sum fordringer		106 963	296 246
Investeringer			
Andre markedsbaserte finansielle instrumenter			
		2 394 444	2 526 896
Sum investeringer		2 394 444	2 526 896
Bankinnskudd, kontanter og lignende			
Bankinnskudd, kontanter og lignende			
		645 190	1 172 246
Sum bankinnskudd, kontanter og lignende		645 190	1 172 246
Sum omløpsmidler		3 146 597	3 995 388
SUM EIENDELER		3 291 270	4 126 654

BALANSE - EGENKAPITAL OG GJELD

Egenkapital



Innskutt egenkapital			
Aksjekapital	6	30 000	30 000
Sum innskutt egenkapital		30 000	30 000
Opptjent egenkapital			
Annen egenkapital	6	2 671 096	3 243 237
Sum opptjent egenkapital		2 671 096	3 243 237
Sum egenkapital		2 701 096	3 273 237
Gjeld			
Langsiktig gjeld			
Sum avsetninger for forpliktelses		0	0
Annen langsiktig gjeld			
Øvrig langsiktig gjeld		397 471	249 315
Sum annen langsiktig gjeld		397 471	249 315
Sum langsiktig gjeld		397 471	249 315
Kortsiktig gjeld			
Leverandørgjeld		10 402	49 420
Skyldige offentlige avgifter		112 518	279 498
Annen kortsiktig gjeld		69 781	275 224
Sum kortsiktig gjeld		192 702	604 142
Sum gjeld		590 173	853 457
SUM EGENKAPITAL OG GJELD		3 291 269	4 126 694



Organisasjonsnr: 999 576 745
BOHAVET AS

NOTEOPPLYSNINGER - SELSKAP - alle poster oppgitt i hele tall

Note

Regnskapsprinsipper

Årsregnskapet er satt opp i samsvar med regnskapsloven og god regnskapsskikk for små foretak. Salgsinntekter Inntektsføring ved salg av varer skjer på leveringstidspunktet. Tjenester inntektsføres etter hvert som de leveres. Klassifisering og vurdering av balanseposter Anleggsmidler er eiendeler bestemt til varig eie eller bruk. Eiendeler som er knyttet til varekretsløpet er klassifisert som omløpsmidler. Fordringer klassifiseres som omløpsmidler hvis de forfaller til betaling innen ett år etter transaksjonsdagen. Tilsvarende klassifiseres gjeld som kortsiktig hvis gjelden forfaller til betaling innen ett år. Langsiktig gjeld er gjeld som forfaller senere enn ett år etter transaksjonsdagen. Første års avdrag på langsiktige fordringer og langsiktig gjeld klassifiseres likevel ikke som omløpsmiddel og kortsiktig gjeld. Omløpsmidler vurderes til laveste av anskaffelseskost og virkelig verdi. Kortsiktig gjeld balanseføres til nominelt beløp på etableringstidspunktet. Anleggsmidler vurderes til anskaffelseskost. Varige anleggsmidler avskrives etter en fornuftig avskrivningsplan. Anleggsmidlene nedskrives til virkelig verdi ved verdifall som ikke forventes å være forbigående. Langsiktig gjeld med unntak av andre avsetninger balanseføres til nominelt beløp på etableringstidspunktet. Fordringer Kundefordringer og andre fordringer er oppført i balansen til pålydende etter fradrag for avsetning til forventet tap. Avsetning til tap gjøres på grunnlag av individuelle vurderinger av de enkelte fordringene. Varige driftsmidler Varige driftsmidler balanseføres og avskrives over driftsmidlenes levetid dersom de har antatt levetid over 3 år og har en kostpris som overstiger kr 30 000. Direkte vedlikehold av driftsmidler kostnadsføres løpende under driftskostnader, mens påkostninger eller forbedringer tillegges driftsmidlets kostpris og avskrives i takt med driftsmidlet. Forøvrig er følgende regnskapsprinsipper anvendt: FIFO-metoden for tilordning av anskaffelseskost for ombyttbare finansielle eiendeler, laveste verdis prinsipp for markedsbaserte finansielle omløpsmidler. Leieavtaler er ikke balanseført. Fordringer og gjeld i utenlandsk valuta er verdsatt til kursen ved regnskapsårets slutt. Kursgevinster og kursstap i utenlandsk valuta føres som finansinntekt og finanskostnad. Selskapet har ikke endret regnskapsprinsipp fra 2023 til 2024.

Note

1

Antall årsverk i regnskapsåret

3.00

Note

2

Spesifisering av resultatregnskapet

Lønnskostnader



<u>Lønn</u>	<u>Årets</u>	<u>Fjorårets</u>
	947694.00	2478064.00
<u>Folketrygdavgift</u>	<u>Årets</u>	<u>Fjorårets</u>
	81232.00	219321.00
<u>Pensjonskostnader</u>	<u>Årets</u>	<u>Fjorårets</u>
	83780.00	117599.00
<u>Andre ytelser</u>	<u>Årets</u>	<u>Fjorårets</u>
	9724.00	104350.00
<u>Sum lønnskostnader</u>	<u>Årets</u>	<u>Fjorårets</u>
	1122430.00	2919335.00

Note

Ekstraordinære inntekter og kostnader

<u>Sum</u>	<u>Beløp</u>
------------	--------------

Note

3

Varige driftsmidler og immaterielle eiendeler

<u>Anskaffelseskost 01.01.</u>	<u>Varige driftsmidler</u>	<u>Immaterielle eiend.</u>
	139235.00	0.00
<u>Anskaffelseskost 31.12.</u>	<u>Varige driftsmidler</u>	<u>Immaterielle eiend.</u>
	139235.00	0.00
<u>Samlede av-/nedskrivn.</u>	<u>Varige driftsmidler</u>	<u>Immaterielle eiend.</u>
	124154.00	0.00
<u>Balanseført verdi 31.12.</u>	<u>Varige driftsmidler</u>	<u>Immaterielle eiend.</u>
	15081.00	0.00
<u>Årets av-/nedskrivn.</u>	<u>Varige driftsmidler</u>	<u>Immaterielle eiend.</u>
	15711.00	0.00

Anskaffelseskost - balanseførte lånekostnader, egentilvirkede anleggsmidler

Goodwill spesifisert for hvert enkelt virksomhetskjøp

Avskrivningsplan for goodwill som er lenger enn fem år - begrunnelse

Mer om varige driftsmidler/immaterielle eiendeler

Konsernregnskap

Morselskapet sitt navn



Årsregnskap for

BOHAVET AS

999576745

Regnskapsår

01.01.2024 - 31.12.2024



BOHAVET AS
999 576 745

Resultatregnskap

	Note	2024	2023
Driftsinntekter			
Salgsinntekt		1 386 715	3 153 078
Annen driftsinntekt		0	16 065
Sum driftsinntekter		1 386 715	3 169 143
Driftskostnader			
Varekostnad		-43 587	-80 560
Lønnskostnad	1, 2	-1 122 430	-2 919 335
Avskrivning på varige driftsmidler og immaterielle eiendeler	3	-15 711	-22 280
Annen driftskostnad		-689 107	-952 307
Sum driftskostnader		-1 870 836	-3 974 482
Driftsresultat		-484 120	-805 338
Finansinntekter			
Annen renteinntekt		20 666	49 930
Verdiøkning av finansielle instrumenter vurdert til virkelig verdi		-106 014	334 199
Sum finansinntekter		-85 348	384 129
Finanskostnader			
Annen rentekostnad		-2 596	-2 997
Annen finanskostnad		-75	0
Sum finanskostnader		-2 672	-2 997
Netto finans		-88 020	381 133
Resultat før skattekostnad		-572 140	-424 206
Skattekostnad		0	585
Årsresultat		-572 140	-423 621
Overføringer			
Annen egenkapital		-572 140	-423 621
Sum overføringer		-572 140	-423 621



BOHAVET AS
999 576 745

Balanse

	Note	31.12.2024	31.12.2023
EIENDELER			
Anleggsmidler			
Varige driftsmidler			
Driftsløsøre, inventar, verktøy, kontormaskiner, ol.	3	15 081	30 792
Sum varige driftsmidler		15 081	30 792
Finansielle anleggsmidler			
Andre langsiktige fordringer	4, 5	129 591	100 473
Sum finansielle anleggsmidler		129 591	100 473
Sum anleggsmidler		144 673	131 265
Omløpsmidler			
Fordringer			
Kundefordringer		79 425	273 216
Andre kortsiktige fordringer	4	27 538	23 030
Sum fordringer		106 963	296 246
Investeringer			
Andre markedsbaserte finansielle instrumenter		2 394 444	2 526 896
Sum investeringer		2 394 444	2 526 896
Bankinnskudd, kontanter og lignende			
Bankinnskudd, kontanter og lignende		645 190	1 172 246
Sum bankinnskudd, kontanter og lignende		645 190	1 172 246
Sum omløpsmidler		3 146 597	3 995 388
SUM EIENDELER		3 291 269	4 126 654



BOHAVET AS
999 576 745

Balanse

	Note	31.12.2024	31.12.2023
EGENKAPITAL OG GJELD			
Egenkapital			
Innskutt egenkapital			
Aksjekapital	6	30 000	30 000
Sum innskutt egenkapital		30 000	30 000
Opptjent egenkapital			
Annen egenkapital	6	2 671 096	3 243 237
Sum opptjent egenkapital		2 671 096	3 243 237
Sum egenkapital		2 701 096	3 273 237
Gjeld			
Annen langsiktig gjeld			
Øvrig langsiktig gjeld		397 471	249 315
Sum annen langsiktig gjeld		397 471	249 315
Kortsiktig gjeld			
Leverandørgjeld		10 402	49 420
Skyldige offentlige avgifter		112 518	279 498
Annen kortsiktig gjeld		69 781	275 224
Sum kortsiktig gjeld		192 702	604 142
Sum gjeld		590 173	853 457
SUM EGENKAPITAL OG GJELD		3 291 269	4 126 694

TROMSØ, 18.06.2025

Svein Jonny Guttormsen
styrets leder / daglig leder



BOHAVET AS
999 576 745

Noter

Regnskapsprinsipper

Årsregnskapet er satt opp i samsvar med regnskapsloven og god regnskapsskikk for små foretak.

Salgsinntekter

Inntektsføring ved salg av varer skjer på leveringstidspunktet. Tjenester inntektsføres etter hvert som de leveres.

Klassifisering og vurdering av balanseposter

Anleggsmidler er eiendeler bestemt til varig eie eller bruk. Eiendeler som er knyttet til varekretsløpet er klassifisert som omløpsmidler. Fordringer klassifiseres som omløpsmidler hvis de forfaller til betaling innen ett år etter transaksjonsdagen. Tilsvarende klassifiseres gjeld som kortsiktig hvis gjelden forfaller til betaling innen ett år. Langsiktig gjeld er gjeld som forfaller senere enn ett år etter transaksjonsdagen. Første års avdrag på langsiktige fordringer og langsiktig gjeld klassifiseres likevel ikke som omløpsmiddel og kortsiktig gjeld.

Omløpsmidler vurderes til laveste av anskaffelseskost og virkelig verdi. Kortsiktig gjeld balanseføres til nominelt beløp på etableringstidspunktet. Anleggsmidler vurderes til anskaffelseskost. Varige anleggsmidler avskrives etter en fornuftig avskrivningsplan. Anleggsmidlene nedskrives til virkelig verdi ved verdifall som ikke forventes å være forbigående. Langsiktig gjeld med unntak av andre avsetninger balanseføres til nominelt beløp på etableringstidspunktet.

Fordringer

Kundefordringer og andre fordringer er oppført i balansen til pålydende etter fradrag for avsetning til forventet tap. Avsetning til tap gjøres på grunnlag av individuelle vurderinger av de enkelte fordringene.

Varige driftsmidler

Varige driftsmidler balanseføres og avskrives over driftsmidlenes levetid dersom de har antatt levetid over 3 år og har en kostpris som overstiger kr 30 000. Direkte vedlikehold av driftsmidler kostnadsføres løpende under driftskostnader, mens påkostninger eller forbedringer tillegges driftsmidlets kostpris og avskrives i takt med driftsmidlet.

Forøvrig er følgende regnskapsprinsipper anvendt:

FIFO-metoden for tilordning av anskaffelseskost for ombyttbare finansielle eiendeler, laveste verdis prinsipp for markedsbaserte finansielle omløpsmidler. Leieavtaler er ikke balanseført. Fordringer og gjeld i utenlandsk valuta er verdsatt til kursen ved regnskapsårets slutt. Kursgevinster og kursstap i utenlandsk valuta føres som finansinntekt og finanskostnad.

Selskapet har ikke endret regnskapsprinsipp fra 2023 til 2024.



BOHAVET AS
999 576 745

Note 1 - Antall årsverk

Antall årsverk sysselsatt i regnskapsåret: 3

Note 2 - Lønnskostnader

Spesifikasjon av lønnskostnader	2024	2023
Lønn	947 694	2 478 064
Arbeidsgiveravgift	81 232	219 321
Pensjonskostnader	83 780	117 599
Andre relaterte ytelser	9 724	104 350
Sum	1 122 430	2 919 335

Note 3 - Varige driftsmidler og immaterielle eiendeler

	Varige driftsmidler
Anskaffelseskost 01.01.	139 235
Tilgang i året	0
Avgang i året	0
Anskaffelseskost 31.12.	139 235
Samlede avskrivninger, nedskrivninger og reverseringer av nedskrivninger	-124 154
Balanseført verdi per 31.12.	15 081
Avskrivninger, nedskrivninger og reverseringer av nedskrivninger i regnskapsåret	15 711

Note 4 - Lån og sikkerhetsstillelse til ledende personer, eiere med videre

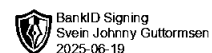
Det er ikke gitt lån eller sikkerhetsstillelse til medlemmer av styrende organer.

Note 5 - Fordringer

Fordringer som forfaller senere enn ett år etter regnskapsårets slutt 129 591

Note 6 - Egenkapital

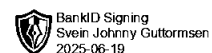
	Aksjekapital	Opptjent egenkapital	Sum
Egenkapital 31.12.2023	30 000	3 243 237	3 273 237
Årsresultat	0	-572 140	-572 140
Egenkapital 31.12.2024	30 000	2 671 096	2 701 096



Årsregnskap for
BOHAVET AS
999576745
Regnskapsår
01.01.2024 - 31.12.2024



BOHAVET AS
999 576 745

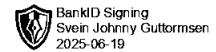


Resultatregnskap

	Note	2024	2023
Driftsinntekter			
Salgsinntekt		1 386 715	3 153 078
Annen driftsinntekt		0	16 065
Sum driftsinntekter		1 386 715	3 169 143
Driftskostnader			
Varekostnad		-43 587	-80 560
Lønnskostnad	1, 2	-1 122 430	-2 919 335
Avskrivning på varige driftsmidler og immaterielle eiendeler	3	-15 711	-22 280
Annen driftskostnad		-689 107	-952 307
Sum driftskostnader		-1 870 836	-3 974 482
Driftsresultat		-484 120	-805 338
Finansinntekter			
Annen renteinntekt		20 666	49 930
Verdiøkning av finansielle instrumenter vurdert til virkelig verdi		-106 014	334 199
Sum finansinntekter		-85 348	384 129
Finanskostnader			
Annen rentekostnad		-2 596	-2 997
Annen finanskostnad		-75	0
Sum finanskostnader		-2 672	-2 997
Netto finans		-88 020	381 133
Resultat før skattekostnad		-572 140	-424 206
Skattekostnad		0	585
Årsresultat		-572 140	-423 621
Overføringer			
Annen egenkapital		-572 140	-423 621
Sum overføringer		-572 140	-423 621



BOHAVET AS
999 576 745

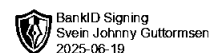


Balanse

	Note	31.12.2024	31.12.2023
EIENDELER			
Anleggsmidler			
Varige driftsmidler			
Driftsløsøre, inventar, verktøy, kontormaskiner, ol.	3	15 081	30 792
Sum varige driftsmidler		15 081	30 792
Finansielle anleggsmidler			
Andre langsiktige fordringer	4, 5	129 591	100 473
Sum finansielle anleggsmidler		129 591	100 473
Sum anleggsmidler		144 673	131 265
Omløpsmidler			
Fordringer			
Kundefordringer		79 425	273 216
Andre kortsiktige fordringer	4	27 538	23 030
Sum fordringer		106 963	296 246
Investeringer			
Andre markedsbaserte finansielle instrumenter		2 394 444	2 526 896
Sum investeringer		2 394 444	2 526 896
Bankinnskudd, kontanter og lignende			
Bankinnskudd, kontanter og lignende		645 190	1 172 246
Sum bankinnskudd, kontanter og lignende		645 190	1 172 246
Sum omløpsmidler		3 146 597	3 995 388
SUM EIENDELER		3 291 269	4 126 654



BOHAVET AS
999 576 745



Balanse

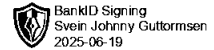
	Note	31.12.2024	31.12.2023
EGENKAPITAL OG GJELD			
Egenkapital			
Innskutt egenkapital			
Aksjekapital	6	30 000	30 000
Sum innskutt egenkapital		30 000	30 000
Opptjent egenkapital			
Annen egenkapital	6	2 671 096	3 243 237
Sum opptjent egenkapital		2 671 096	3 243 237
Sum egenkapital		2 701 096	3 273 237
Gjeld			
Annen langsiktig gjeld			
Øvrig langsiktig gjeld		397 471	249 315
Sum annen langsiktig gjeld		397 471	249 315
Kortsiktig gjeld			
Leverandørgjeld		10 402	49 420
Skyldige offentlige avgifter		112 518	279 498
Annen kortsiktig gjeld		69 781	275 224
Sum kortsiktig gjeld		192 702	604 142
Sum gjeld		590 173	853 457
SUM EGENKAPITAL OG GJELD		3 291 269	4 126 694

TROMSØ, 18.06.2025

Svein Jonny Guttormsen
styrets leder / daglig leder



BOHAVET AS
999 576 745



Noter

Regnskapsprinsipper

Årsregnskapet er satt opp i samsvar med regnskapsloven og god regnskapsskikk for små foretak.

Salgsinntekter

Inntektsføring ved salg av varer skjer på leveringstidspunktet. Tjenester inntektsføres etter hvert som de leveres.

Klassifisering og vurdering av balanseposter

Anleggsmidler er eiendeler bestemt til varig eie eller bruk. Eiendeler som er knyttet til varekretsløpet er klassifisert som omløpsmidler. Fordringer klassifiseres som omløpsmidler hvis de forfaller til betaling innen ett år etter transaksjonsdagen. Tilsvarende klassifiseres gjeld som kortsiktig hvis gjelden forfaller til betaling innen ett år. Langsiktig gjeld er gjeld som forfaller senere enn ett år etter transaksjonsdagen. Første års avdrag på langsiktige fordringer og langsiktig gjeld klassifiseres likevel ikke som omløpsmiddel og kortsiktig gjeld.

Omløpsmidler vurderes til laveste av anskaffelseskost og virkelig verdi. Kortsiktig gjeld balanseføres til nominelt beløp på etableringstidspunktet. Anleggsmidler vurderes til anskaffelseskost. Varige anleggsmidler avskrives etter en fornuftig avskrivningsplan. Anleggsmidlene nedskrives til virkelig verdi ved verdifall som ikke forventes å være forbigående. Langsiktig gjeld med unntak av andre avsetninger balanseføres til nominelt beløp på etableringstidspunktet.

Fordringer

Kundefordringer og andre fordringer er oppført i balansen til pålydende etter fradrag for avsetning til forventet tap. Avsetning til tap gjøres på grunnlag av individuelle vurderinger av de enkelte fordringene.

Varige driftsmidler

Varige driftsmidler balanseføres og avskrives over driftsmidlenes levetid dersom de har antatt levetid over 3 år og har en kostpris som overstiger kr 30 000. Direkte vedlikehold av driftsmidler kostnadsføres løpende under driftskostnader, mens påkostninger eller forbedringer tillegges driftsmidlets kostpris og avskrives i takt med driftsmidlet.

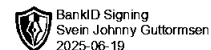
Forøvrig er følgende regnskapsprinsipper anvendt:

FIFO-metoden for tilordning av anskaffelseskost for ombyttbare finansielle eiendeler, laveste verdis prinsipp for markedsbaserte finansielle omløpsmidler. Leieavtaler er ikke balanseført. Fordringer og gjeld i utenlandsk valuta er verdsatt til kursen ved regnskapsårets slutt. Kursgevinster og kursstap i utenlandsk valuta føres som finansinntekt og finanskostnad.

Selskapet har ikke endret regnskapsprinsipp fra 2023 til 2024.



BOHAVET AS
999 576 745



Note 1 - Antall årsverk

Antall årsverk sysselsatt i regnskapsåret: 3

Note 2 - Lønnskostnader

Spesifikasjon av lønnskostnader	2024	2023
Lønn	947 694	2 478 064
Arbeidsgiveravgift	81 232	219 321
Pensjonskostnader	83 780	117 599
Andre relaterte ytelser	9 724	104 350
Sum	1 122 430	2 919 335

Note 3 - Varige driftsmidler og immaterielle eiendeler

	Varige driftsmidler
Anskaffelseskost 01.01.	139 235
Tilgang i året	0
Avgang i året	0
Anskaffelseskost 31.12.	139 235
Samlede avskrivninger, nedskrivninger og reverseringer av nedskrivninger	-124 154
Balanseført verdi per 31.12.	15 081
Avskrivninger, nedskrivninger og reverseringer av nedskrivninger i regnskapsåret	15 711

Note 4 - Lån og sikkerhetsstillelse til ledende personer, eiere med videre

Det er ikke gitt lån eller sikkerhetsstillelse til medlemmer av styrende organer.

Note 5 - Fordringer

Fordringer som forfaller senere enn ett år etter regnskapsårets slutt	129 591
---	---------

Note 6 - Egenkapital

	Aksjekapital	Opptjent egenkapital	Sum
Egenkapital 31.12.2023	30 000	3 243 237	3 273 237
Årsresultat	0	-572 140	-572 140
Egenkapital 31.12.2024	30 000	2 671 096	2 701 096