



ÅRSREGNSKAPET FOR REGNSKAPSÅRET 2017 - GENERELL INFORMASJON

Enheten

Organisasjonsnummer: 982 604 494
Organisasjonsform: Aksjeselskap
Foretaksnavn: LOVUND BEDRIFTS SERVICE AS
Forretningsadresse: 8764 LOVUND

Regnskapsår

Årsregnskapets periode: 01.01.2017 - 31.12.2017

Konsern

Morselskap i konsern: Nei

Regnskapsregler

Regler for små foretak benyttet: Ja
Benyttet ved utarbeidelsen av årsregnskapet til selskapet: Regnskapslovens alminnelige regler

Årsregnskapet fastsatt av kompetent organ

Bekreftet av representant for selskapet: Ingolf Kristiansen
Dato for fastsettelse av årsregnskapet: 28.06.2018

Grunnlag for avgivelse

År 2017: Årsregnskapet er elektronisk innlevert
År 2016: Tall er hentet fra elektronisk innlevert årsregnskap fra 2017

Det er ikke krav til at årsregnskapet m.v. som sendes til Regnskapsregisteret er undertegnet. Kontrollen på at dette er utført ligger hos revisor/enhetens øverste organ. Sikkerheten ivaretas ved at innsender har rolle/rettighet for innsending av årsregnskapet via Altinn, og ved at det bekreftes at årsregnskapet er fastsatt av kompetent organ.

Brønnøysundregistrene, 19.07.2019



Resultatregnskap

Beløp i: NOK	Note	2017	2016
RESULTATREGNSKAP			
Inntekter			
Salgsinntekt		28 610 185	25 106 764
Annen driftsinntekt		2 002	525 440
Sum inntekter		28 612 186	25 632 204
Kostnader			
Varekostnad		13 898 478	13 023 222
Lønnskostnad	1	5 304 987	4 615 148
Avskrivning på varige driftsmidler og immaterielle eiendeler	2	1 240 011	697 776
Nedskrivning av varige driftsmidler og immaterielle eiendeler	2	199 984	
Annen driftskostnad	1, 4	4 410 550	3 244 925
Sum kostnader		25 054 010	21 581 071
Driftsresultat		3 558 177	4 051 133
Finansinntekter og finanskostnader			
Annen renteinntekt		21 471	28 325
Annen finansinntekt		-421	419
Sum finansinntekter		21 050	28 744
Annen rentekostnad		276 984	272 971
Annen finanskostnad		12 319	
Sum finanskostnader		289 303	272 971
Netto finans		-268 253	-244 228
Ordinært resultat før skattekostnad		3 289 924	3 806 905
Skattekostnad på ordinært resultat	7	754 424	928 083
Ordinært resultat etter skattekostnad		2 535 500	2 878 822
Årsresultat		2 535 500	2 878 822
Årsresultat etter minoritetsinteresser		2 535 500	2 878 822
Totalresultat		2 535 500	2 878 822



Resultatregnskap

Beløp i: NOK	Note	2017	2016
Overføringer og disponeringer			
Utbytte		500 000	1 700 000
Overføringer til/fra annen egenkapital		2 035 500	1 178 822
Sum overføringer og disponeringer	5	2 535 500	2 878 822



Balanse

Beløp i: NOK	Note	2017	2016
BALANSE - EIENDELER			
Anleggsmidler			
Immaterielle eiendeler			
Utsatt skattefordel	7		
Varige driftsmidler			
Tomter, bygninger og annen fast eiendom		9 405 967	8 172 614
Maskiner og anlegg		5 270 078	5 881 815
Driftsløsøre, inventar, verktøy, kontormaskiner og lignende		1 107 693	36 525
Sum varige driftsmidler	2, 8	15 783 737	14 090 954
Finansielle anleggsmidler			
Lån til tilknyttet selskap og felles kontrollert virksomhet		260 950	255 475
Investeringer i aksjer og andeler	9	500 000	500 000
Obligasjoner	4	1 211 494	1 644 421
Sum finansielle anleggsmidler		1 972 444	2 399 896
Sum anleggsmidler		17 756 182	16 490 849
Omløpsmidler			
Varer			
Sum varer		931 102	875 030
Fordringer			
Kundefordringer	3, 8	5 290 108	4 444 316
Andre fordringer		136 621	75 220
Sum fordringer		5 426 730	4 519 536
Bankinnskudd, kontanter og lignende			
Bankinnskudd, kontanter og lignende	6	2 662 200	3 414 541
Sum bankinnskudd, kontanter og lignende		2 662 200	3 414 541
Sum omløpsmidler		9 020 032	8 809 108
SUM EIENDELER		26 776 213	25 299 957



Balanse

Beløp i: NOK	Note	2017	2016
BALANSE - EGENKAPITAL OG GJELD			
Egenkapital			
Innskutt egenkapital			
Selskapskapital	10	186 000	186 000
Overkurs		89 000	89 000
Sum innskutt egenkapital		275 000	275 000
Opptjent egenkapital			
Annen egenkapital		16 675 358	14 639 859
Sum opptjent egenkapital		16 675 358	14 639 859
Sum egenkapital	5	16 950 358	14 914 859
Gjeld			
Langsiktig gjeld			
Utsatt skatt	7	832 903	591 220
Sum avsetninger for forpliktelser		832 903	591 220
Annen langsiktig gjeld			
Gjeld til kredittinstitusjoner	8	5 099 960	5 333 300
Sum annen langsiktig gjeld		5 099 960	5 333 300
Sum langsiktig gjeld		5 932 863	5 924 520
Kortsiktig gjeld			
Leverandørgjeld		941 199	1 255 844
Betalbar skatt	7	512 741	1 038 334
Skyldige offentlige avgifter		1 356 497	459 740
Utbytte	5	500 000	1 200 000
Annen kortsiktig gjeld		582 556	506 660
Sum kortsiktig gjeld		3 892 992	4 460 578
Sum gjeld		9 825 855	10 385 098
SUM EGENKAPITAL OG GJELD		26 776 213	25 299 957



KPMG AS
Midtregate 10
Postboks 72
8601 Mo i Rana

Telephone +47 04063
Fax +47 75 13 95 80
Internet www.kpmg.no
Enterprise 935 174 827 MVA

Til generalforsamlingen i Lovund Bedrifts Service AS

Uavhengig revisors beretning

Uttalelse om revisjonen av årsregnskapet

Konklusjon

Vi har revidert Lovund Bedrifts Service AS' årsregnskap som viser et overskudd på kr 2 535 500. Årsregnskapet består av balanse per 31. desember 2017, resultatregnskap for regnskapsåret avsluttet per denne datoen og noter til årsregnskapet, herunder et sammendrag av viktige regnskapsprinsipper.

Etter vår mening er det medfølgende årsregnskapet avgitt i samsvar med lov og forskrifter og gir et rettviseende bilde av selskapets finansielle stilling per 31. desember 2017, og av dets resultater for regnskapsåret avsluttet per denne datoen i samsvar med regnskapslovens regler og god regnskapsskikk i Norge.

Grunnlag for konklusjonen

Vi har gjennomført revisjonen i samsvar med lov, forskrift og god revisjonsskikk i Norge, herunder de internasjonale revisjonsstandardene International Standards on Auditing (ISA-ene). Våre oppgaver og plikter i henhold til disse standardene er beskrevet i Revisors oppgaver og plikter ved revisjon av årsregnskapet. Vi er uavhengige av selskapet slik det kreves i lov og forskrift, og har overholdt våre øvrige etiske forpliktelser i samsvar med disse kravene. Etter vår oppfatning er innhentet revisjonsbevis tilstrekkelig og hensiktsmessig som grunnlag for vår konklusjon.

Styrets og daglig leders ansvar for årsregnskapet

Styret og daglig leder (ledelsen) er ansvarlig for å utarbeide årsregnskapet i samsvar med lov og forskrifter, herunder for at det gir et rettviseende bilde i samsvar med regnskapslovens regler og god regnskapsskikk i Norge. Ledelsen er også ansvarlig for slik intern kontroll som den finner nødvendig for å kunne utarbeide et årsregnskap som ikke inneholder vesentlig feilinformasjon, verken som følge av misligheter eller feil.

Ved utarbeidelsen av årsregnskapet må ledelsen ta standpunkt til selskapets evne til fortsatt drift og opplyse om forhold av betydning for fortsatt drift. Forutsetningen om fortsatt drift skal legges til grunn for årsregnskapet så lenge det ikke er sannsynlig at virksomheten vil bli avvirket.

Revisors oppgaver og plikter ved revisjonen av årsregnskapet

Vårt mål med revisjonen er å oppnå betryggende sikkerhet for at årsregnskapet som helhet ikke inneholder vesentlig feilinformasjon, verken som følge av misligheter eller utilsiktede feil, og å avgi en revisjonsberetning som inneholder vår konklusjon. Betryggende sikkerhet er en høy grad av sikkerhet, men ingen garanti for at en revisjon utført i samsvar med lov, forskrift og god revisjonsskikk i Norge, herunder ISA-ene, alltid vil avdekke vesentlig feilinformasjon som eksisterer. Feilinformasjon kan oppstå som følge av misligheter eller utilsiktede feil. Feilinformasjon blir vurdert som vesentlig dersom den enkeltvis eller samlet med rimelighet kan forventes å påvirke økonomiske beslutninger som brukerne foretar basert på årsregnskapet.

Som del av en revisjon i samsvar med lov, forskrift og god revisjonsskikk i Norge, herunder ISA-ene, utøver vi profesjonelt skjønn og utviser profesjonell skepsis gjennom hele revisjonen. I tillegg:

- identifiserer og anslår vi risikoen for vesentlig feilinformasjon i regnskapet, enten det skyldes misligheter eller utilsiktede feil. Vi utformer og gjennomfører revisjonshandlinger for å håndtere slike risikoer, og innhenter revisjonsbevis som er tilstrekkelig og hensiktsmessig som grunnlag for vår konklusjon. Risikoen for at vesentlig feilinformasjon som følge av misligheter ikke blir avdekket, er høyere enn for feilinformasjon som skyldes utilsiktede feil, siden misligheter kan innebære samarbeid, forfalskning, bevisste utelatelser, uriktige fremstillinger eller overstyring av intern kontroll.

KPMG AS, a Norwegian limited liability company and member firm of the KPMG network of independent member firms affiliated with KPMG International Cooperative ("KPMG International"), a Swiss entity.

Statsautoriserte revisorer - medlemmer av Den norske Revisorforening

Offiserer

Oslo	Livertun	Mo i Rana	Stord
Åna	Fausnes	Molde	Strømme
Årstad	Hamar	Sjøst	Trondheim
Bergen	Brønnøysund	Sandefjord	Trondheim
Birda	Oslo	Sandnessjøen	Tynset
Drammen	Kragerø	Stavanger	Ålesund



Revisors beretning - 2017
Lovund Bedrifts Service AS

- opparbeider vi oss en forståelse av den interne kontroll som er relevant for revisjonen, for å utforme revisjonshandlinger som er hensiktsmessige etter omstendighetene, men ikke for å gi uttrykk for en mening om effektiviteten av selskapets interne kontroll.
- evaluerer vi om de anvendte regnskapsprinsippene er hensiktsmessige og om regnskapsestimatene og tilhørende noteopplysninger utarbeidet av ledelsen er rimelige.
- konkluderer vi på hensiktsmessigheten av ledelsens bruk av fortsatt drift-forutsetningen ved avleggelsen av regnskapet, basert på innhentede revisjonsbevis, og hvorvidt det foreligger vesentlig usikkerhet knyttet til hendelser eller forhold som kan skape tvil av betydning om selskapets evne til fortsatt drift. Dersom vi konkluderer med at det eksisterer vesentlig usikkerhet, kreves det at vi i revisjonsberetningen henleder oppmerksomheten på tilleggsopplysningene i regnskapet, eller, dersom slike tilleggsopplysninger ikke er tilstrekkelige, at vi modifierer vår konklusjon om årsregnskapet. Våre konklusjoner er basert på revisjonsbevis innhentet inntil datoen for revisjonsberetningen. Etterfølgende hendelser eller forhold kan imidlertid medføre at selskapet ikke fortsetter driften.
- evaluerer vi den samlede presentasjonen, strukturen og innholdet, inkludert tilleggsopplysningene, og hvorvidt årsregnskapet representerer de underliggende transaksjonene og hendelsene på en måte som gir et rettviseende bilde.

Vi kommuniserer med styret blant annet om det planlagte omfanget av revisjonen og til hvilken tid revisjonsarbeidet skal utføres. Vi utveksler også informasjon om forhold av betydning som vi har avdekket i løpet av revisjonen, herunder om eventuelle svakheter av betydning i den interne kontrollen.

Uttalelse om øvrige lovmessige krav

Konklusjon om registrering og dokumentasjon

Basert på vår revisjon av årsregnskapet som beskrevet ovenfor, og kontrollhandlinger vi har funnet nødvendig i henhold til internasjonal standard for attestasjonsoppdrag (ISAE) 3000 «Attestasjonsoppdrag som ikke er revisjon eller forenklet revisorkontroll av historisk finansiell informasjon», mener vi at ledelsen har oppfylt sin plikt til å sørge for ordentlig og oversiktlig registrering og dokumentasjon av selskapets regnskapsopplysninger i samsvar med lov og god bokføringskikk i Norge.

Mo i Rana 13. april 2018
KPMG AS

Børge Nilssen
Statsautorisert revisor



Årsregnskap 2017

Lovund Bedrifts Service AS

Resultatregnskap
Balanse
Noter til regnskapet

Org.nr.: 982 604 494


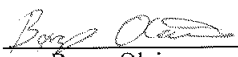



Resultatregnskap			
Lovund Bedrifts Service AS			
Driftsinntekter og driftskostnader	Note	2017	2016
Salgsinntekt		28 610 185	25 106 764
Annen driftsinntekt		2 002	525 440
Sum driftsinntekter		<u>28 612 186</u>	<u>25 632 204</u>
Varekostnad		13 898 478	13 023 222
Lønnskostnad	1	5 304 987	4 615 148
Avskrivning av driftsmidler og immaterielle eiendeler	2	1 240 011	697 776
Nedskrivning av driftsmidler og immaterielle eiendeler	2	199 984	0
Annen driftskostnad	1, 4	4 410 550	3 244 925
Sum driftskostnader		<u>25 054 010</u>	<u>21 581 071</u>
Driftsresultat		<u>3 558 177</u>	<u>4 051 133</u>
Finansinntekter og finanskostnader			
Annen renteinntekt		21 471	28 325
Annen finansinntekt		-421	419
Annen rentekostnad		276 984	272 971
Annen finanskostnad		12 319	0
Resultat av finansposter		<u>-268 253</u>	<u>-244 228</u>
Ordinært resultat før skattekostnad		3 289 924	3 806 905
Skattekostnad på ordinært resultat	7	754 424	928 083
Ordinært resultat		<u>2 535 500</u>	<u>2 878 822</u>
Årsresultat		<u>2 535 500</u>	<u>2 878 822</u>
Overføringer			
Avsatt til utbytte		500 000	1 200 000
Tilleggsutbytte		0	500 000
Avsatt til annen egenkapital		2 035 500	1 178 822
Sum overføringer	5	<u>2 535 500</u>	<u>2 878 822</u>



Balanse			
Lovund Bedrifts Service AS			
Eiendeler	Note	2017	2016
Anleggsmidler			
Immaterielle eiendeler			
Varige driftsmidler			
Tomter, bygninger o.a. fast eiendom		9 405 967	8 172 614
Maskiner og anlegg		5 270 078	5 881 815
Driftsløsøre, inventar o.a. utstyr		1 107 693	36 525
Sum varige driftsmidler	2, 8	<u>15 783 737</u>	<u>14 090 954</u>
Finansielle anleggsmidler			
Lån til tilknyttet selskap		260 950	255 475
Investeringer i aksjer og andeler	9	500 000	500 000
Forskuddsleie - Leasing	4	1 211 494	1 644 421
Sum finansielle anleggsmidler		<u>1 972 444</u>	<u>2 399 896</u>
Sum anleggsmidler		<u>17 756 182</u>	<u>16 490 849</u>
Omløpsmidler			
Lager av varer og annen beholdning		931 102	875 030
Fordringer			
Kundefordringer	3, 8	5 290 108	4 444 316
Andre kortsiktige fordringer		136 621	75 220
Sum fordringer		<u>5 426 730</u>	<u>4 519 536</u>
Bankinnskudd, kontanter o.l.	6	2 662 200	3 414 541
Sum omløpsmidler		<u>9 020 032</u>	<u>8 809 108</u>
Sum eiendeler		<u>26 776 213</u>	<u>25 299 957</u>



Balanse			
Lovund Bedrifts Service AS			
	Note	2017	2016
Egenkapital og gjeld			
Innskutt egenkapital			
Aksjekapital	10	186 000	186 000
Overkurs		89 000	89 000
Sum innskutt egenkapital		<u>275 000</u>	<u>275 000</u>
Opptjent egenkapital			
Annen egenkapital		16 675 358	14 639 859
Sum opptjent egenkapital		<u>16 675 358</u>	<u>14 639 859</u>
Sum egenkapital	5	<u>16 950 358</u>	<u>14 914 859</u>
Gjeld			
Utsatt skatt	7	832 903	591 220
Sum avsetning for forpliktelser		<u>832 903</u>	<u>591 220</u>
Annen langsiktig gjeld			
Gjeld til kredittinstitusjoner	8	5 099 960	5 333 300
Sum annen langsiktig gjeld		<u>5 099 960</u>	<u>5 333 300</u>
Kortsiktig gjeld			
Leverandørgjeld		941 199	1 255 844
Betalbar skatt	7	512 741	1 038 334
Skyldig offentlige avgifter		1 356 497	459 740
Utbytte	5	500 000	1 200 000
Annen kortsiktig gjeld		582 556	506 660
Sum kortsiktig gjeld		<u>3 892 992</u>	<u>4 460 578</u>
Sum gjeld		<u>9 825 855</u>	<u>10 385 098</u>
Sum egenkapital og gjeld		<u>26 776 213</u>	<u>25 299 957</u>
Lovund, 12.04.2018			
 Ingolf Johan Kristiansen styreleder	 Børge Olaisen styremedlem	 Tora Thomassen styremedlem/daglig leder	
Lovund Bedrifts Service AS			Side 4



Lovund Bedrifts Service AS

982 604 494

Note 0 Regnskapsprinsipper

Årsregnskapet er satt opp i samsvar med regnskapslovens bestemmelser og god regnskapsskikk for små foretak.

Inntekter og kostnader

Inntektsføring skjer etter opptjeningsprinsippet, som normalt vil være leveringstidspunktet for varer og tjenester samt utleie. Større prosjekter faktureres og inntektsføres løpende.

Kostnader medtas etter sammenstillingsprinsippet, dvs at kostnader medtas i samme periode som tilhørende inntekter inntektsføres.

Klassifisering og vurdering av balanseposter

Omløpsmidler og kortsiktig gjeld omfatter poster som forfaller til betaling innen ett år etter anskaffelsestidspunktet, samt poster som knytter seg til varekretsløpet. Øvrige poster er klassifisert som anleggsmiddel/langsiktig gjeld.

Omløpsmidler vurderes til laveste av anskaffelseskost og virkelig verdi.

Kortsiktig gjeld balanseføres til nominelt beløp på opptakstidspunktet.

Anleggsmidler vurderes til anskaffelseskost, men nedskrives til virkelig verdi ved prisfall som ikke forventes å være forbigående. Langsiktig gjeld balanseføres til nominelt beløp på etableringstidspunktet.

Fordringer

Kundefordringer og andre fordringer er oppført i balansen til pålydende etter fradrag for avsetning til forventet tap. Avsetning til tap gjøres på grunnlag av individuelle vurderinger av de enkelte fordringer. I tillegg gjøres det for øvrige kundefordringer en uspesifisert avsetning for å dekke antatt tap.

Varige driftsmidler

Varige driftsmidler balanseføres og avskrives over driftsmidlets forventede levetid. Direkte vedlikehold av driftsmidler kostnadsføres løpende under driftskostnader, mens påkostninger eller forbedringer tillegges driftsmidlets kostpris og avskrives i takt med driftsmidlet.

Skatt

Skattekostnaden i resultatregnskapet omfatter både periodens betalbare skatt og endring i utsatt skatt. Utsatt skatt er beregnet på grunnlag av de midlertidige forskjeller som eksisterer mellom regnskapsmessige og skattemessige verdier, samt skattemessig underskudd til framføring ved utgangen av regnskapsåret. Skatteøkende og skattereduserende midlertidige forskjeller som reverserer eller kan reversere i samme periode er utlignet. Netto utsatt skattefordel balanseføres i den grad det er sannsynlig at denne kan bli nyttegjort. Det benyttes til enhver tid gjeldende skattesats i beregningen.

Varer

Varer er vurdert til det laveste av kostpris og virkelig verdi. Virkelig verdi er netto salgsverdi på fremtidig salgstidspunkt. Ukurante varer er nedskrevet.

Leieavtaler - leasing

Leieavtaler klassifiseres som operasjonell i samsvar med avtalenes innhold. Leiebeløpene kostnadsføres løpende i henhold til avtalene og klassifiseres som ordinær driftskostnad.



Lovund Bedrifts Service AS

982 604 494

Note 1 Lønnskostnader, antall ansatte, godtgjørelser, lån til ansatte m.m.

Lønnskostnader	2017	2016
Lønninger	4 500 319	3 898 126
Arbeidsgiveravgift	246 417	216 075
Pensjonskostnader	169 509	188 340
Andre ytelser	388 742	312 607
Sum	5 304 987	4 615 148

Gjennomsnittlig antall årsverk: 9 8

Ytelser til ledende personer	Daglig leder	Styre
Lønn	523 333	40 000
Annen godtgjørelse	7 939	

Det er ikke ytet lån eller stilt sikkerhet til fordel for daglig leder, ansatt, styret eller aksjeeiere.

Pensjonsforpliktelser

Selskapet er pliktig til å ha tjenstepensjonsordning etter lov om obligatorisk tjenstepensjon. Selskapets pensjonsordninger tilfredsstiller kravene i loven.

Revisor

Det er kostnadsført kr. 56 567 i revisjonshonorar og kr. 33 422 ekskl. mva i konsulentonorar til revisor for regnskapsmessig bistand i perioden.



Lovund Bedrifts Service AS

982 604 494

Note 2 Anleggsmidler

	Bygninger og tomter	Maskiner og anlegg	Driftsløsøre, inventar ol.
Anskaffelseskost pr. 01.01.17	8 556 912	7 061 539	356 417
+ Tilgang kjøpte anleggsmidler	100 000	3 726 113	
- Avgang i året			
= Anskaffelseskost 31.12.17	8 656 912	10 787 653	356 417
Akkumulerte avskrivninger 31.12.17	541 823	3 720 912	314 742
+ Akkumulerte nedskrivninger 31.12.17		199 984	
= Av- og nedskrivninger pr. 31.12.17	541 823	3 920 896	314 742
= Bokført verdi 31.12.17	8 115 089	6 866 757	41 675
Årets ordinære avskrivninger	157 525	994 737	18 111
Årets nedskrivninger		199 984	
Økonomisk levetid	0-15 år	0-10 år	3-8 år

	Skip og flytende installasjoner	Sum
Anskaffelseskost pr. 01.01.17	1 635 658	17 610 525
+ Tilgang kjøpte anleggsmidler		3 826 113
- Avgang i året	800 000	800 000
= Anskaffelseskost 31.12.17	835 658	20 636 639
Akkumulerte avskrivninger 31.12.17	75 441	4 652 918
+ Akkumulerte nedskrivninger 31.12.17		199 984
= Av- og nedskrivninger pr. 31.12.17	75 441	4 852 902
= Bokført verdi 31.12.17	760 217	15 783 737
Årets ordinære avskrivninger	69 638	1 240 011
Årets nedskrivninger		199 984
Økonomisk levetid	12-15 år	

Note 3 Kundefordringer

Samtlige kundefordringer pr. 31. desember 2017 er vurdert konkret, og det er foretatt en avsetning på kr. 11 000 for usikre fordringer. Ingen del av selskapets fordringer forfaller til betaling senere enn ett år etter balansedato.



Lovund Bedrifts Service AS

982 604 494

Note 4 Annen driftskostnad - Leasing

Selskapet leier følgende driftsmidler;

Hydrema 922 Dumper
Volvo L70 Hjullaster
Valtra M121 H Traktor
Ford Ranger
Volvo 220
Volvo EC35C
Manitou 1840

Utgifter til leasing utgjør i 2017 kr. 1 189 636,- inkludert utgiftsført forskuddsleie på kr. 342.673,-. Forskuddsleien er balanseført og kostnadsføres over leiekontraktens løpetid.

Note 5 Egenkapital

	Aksjekapital	Overkurs- fond	Annen egenkapital	Sum Egenkapital
Pr. 01.01.2017	186 000	89 000	14 639 859	14 914 859
Årets resultat			2 535 500	2 535 500
Avsatt utbytte			-500 000	-500 000
Pr 31.12.2017	186 000	89 000	16 675 358	16 950 358

Note 6 Bankinnskudd

I posten inngår bundne skattetrekkmidler på kr 186 664



Lovund Bedrifts Service AS

982 604 494

Note 7 Skatt

Årets skattekostnad	2017	2016
Resultatført skatt på ordinært resultat:		
Betalbar skatt	512 741	1 038 334
Endring i utsatt skatt	241 683	-110 251
Skattekostnad ordinært resultat	<u>754 424</u>	<u>928 083</u>
Skattepliktig inntekt:		
Ordinært resultat før skatt	3 289 924	3 806 905
Permanente forskjeller	4 395	3 964
Endring i midlertidige forskjeller	-1 157 899	342 468
Skattepliktig inntekt	<u>2 136 419</u>	<u>4 153 337</u>
Betalbar skatt i balansen:		
Betalbar skatt på årets resultat	512 741	1 038 334
Sum betalbar skatt i balansen	<u>512 741</u>	<u>1 038 334</u>

Skatteeffekten av midlertidige forskjeller og underskudd til fremføring som har gitt opphav til utsatt skatt og utsatte skattefordeler, spesifisert på typer av midlertidige forskjeller:

	2017	2016	Endring
Varige driftsmidler	4 186 301	4 153 649	-32 651
Varebeholdning	0	0	1
Fordringer	-10 831	8 759	19 590
Gevinst – og tapskonto	-554 155	-601 013	-46 858
Avsetninger mv	0	-1 097 980	-1 097 980
Sum	<u>3 621 314</u>	<u>2 463 415</u>	<u>-1 157 899</u>
Utsatt skatt (23 % / 24 %)	832 902	591 220	-241 683

Note 8 Langsiktig gjeld, pantestillelser og garantier m.v.

	2017	2016
Gjeld sikret ved pant	5 099 960	5 333 300
Bokført verdi av pantsatte eiendeler:		
Varige driftsmidler	14 727 314	12 862 824
Kundefordringer	4 524 421	3 346 336
Sum	<u>19 251 735</u>	<u>16 209 160</u>
Garantistillelser	0	0

Kr 699 920 av selskapets gjeld forfaller mer enn 5 år etter regnskapsårets slutt.



Lovund Bedrifts Service AS

982 604 494

Note 9 Verdipapirer

	Eier- andel	Anskaffelses kost	Balanseført verdi
Lovund Eiendomsutvikling AS	21,7%	500 000	500 000
Sum		500 000	500 000

Note 10 Aksjonærer

Aksjekapitalen i Lovund Bedrifts Service AS pr. 31.12 består av:

	Antall	Pålydende	Bokført
Ordinære aksjer	186	1 000,00	186 000
Sum	186		186 000

Eierstruktur

De største aksjonærene i % pr. 31.12 var:

	Ordinære	Eierandel	Stemmeandel
Ingolf Kristiansen	186	100,0	100,0
Totalt antall aksjer	186	100,0	100,0