



ÅRSREGNSKAPET FOR REGNSKAPSÅRET 2024 - GENERELL INFORMASJON

Enheten

Organisasjonsnummer: 919 761 628
Organisasjonsform: Aksjeselskap
Foretaksnavn: BHS SKADE AS
Forretningsadresse: Bregneveien 2G
2007 KJELLER

Regnskapsår

Årsregnskapets periode: 01.01.2024 - 31.12.2024

Konsern

Morselskap i konsern: Nei

Regnskapsregler

Regler for små foretak benyttet: Ja
Benyttet ved utarbeidelsen av årsregnskapet til selskapet: Regnskapslovens alminnelige regler

Årsregnskapet fastsatt av kompetent organ

Bekreftet av representant for selskapet: Michael Stakston Deutsch
Dato for fastsettelse av årsregnskapet: 07.07.2025

Grunnlag for avgivelse

År 2024: Årsregnskapet er elektronisk innlevert
År 2023: Tall er hentet fra elektronisk innlevert årsregnskap fra 2024

Det er ikke krav til at årsregnskapet m.v. som sendes til Regnskapsregisteret er undertegnet. Kontrollen på at dette er utført ligger hos revisor/enhetens øverste organ. Sikkerheten ivaretas ved at innsender har rolle/rettighet for innsending av årsregnskapet via Altinn, og ved at det bekreftes at årsregnskapet er fastsatt av kompetent organ.

Brønnøysundregistrene, 06.08.2025



Resultatregnskap

| Beløp i: NOK | Note | 2024 | 2023 |
|---|------|-------------------|-------------------|
| RESULTATREGNSKAP | | | |
| Inntekter | | | |
| Salgsinntekt | | 17 541 023 | 16 734 376 |
| Sum inntekter | | 17 541 023 | 16 734 376 |
| Kostnader | | | |
| Varekostnad | | 9 701 675 | 9 910 130 |
| Lønnskostnad | 1 | 5 577 991 | 4 489 175 |
| Annen driftskostnad | 1 | 1 941 202 | 2 093 861 |
| Sum kostnader | | 17 220 868 | 16 493 167 |
| Driftsresultat | | 320 154 | 241 209 |
| Finansinntekter og finanskostnader | | | |
| Annen renteinntekt | | 2 265 | 618 |
| Sum finansinntekter | | 2 265 | 618 |
| Annen rentekostnad | | 42 557 | 23 657 |
| Sum finanskostnader | | 42 557 | 23 657 |
| Netto finans | | -40 292 | -23 039 |
| Resultat før skattekostnad | | 279 862 | 218 170 |
| Skattekostnad på resultat | 2 | 61 103 | 48 233 |
| Årsresultat | 3 | 218 759 | 169 937 |
| Årsresultat etter minoritetsinteresser | | 218 759 | 169 937 |
| Totalresultat | | 218 759 | 169 937 |
| Overføringer og disponeringer | | | |
| Avsatt til annen egenkapital | | 218 759 | 169 937 |
| Sum overføringer og disponeringer | | 218 759 | 169 937 |



Balanse

| Beløp i: NOK | Note | 2024 | 2023 |
|--|------|------------------|------------------|
| BALANSE - EIENDELER | | | |
| Anleggsmidler | | | |
| Immaterielle eiendeler | | | |
| Utsatt skattefordel | 2 | 18 130 | 23 213 |
| Sum immaterielle eiendeler | | 18 130 | 23 213 |
| Finansielle anleggsmidler | | | |
| Andre langsiktige fordringer | | 203 658 | 150 916 |
| Sum finansielle anleggsmidler | | 203 658 | 150 916 |
| Sum anleggsmidler | | 221 788 | 174 129 |
| Omløpsmidler | | | |
| Varer | | | |
| Fordringer | | | |
| Kundefordringer | | 3 739 212 | 1 956 731 |
| Andre kortsiktige fordringer | | 47 830 | 31 358 |
| Sum fordringer | | 3 787 042 | 1 988 089 |
| Bankinnskudd, kontanter og lignende | | | |
| Bankinnskudd, kontanter | 4 | 564 235 | 412 114 |
| Sum bankinnskudd, kontanter og lignende | | 564 235 | 412 114 |
| Sum omløpsmidler | | 4 351 277 | 2 400 203 |
| SUM EIENDELER | | 4 573 065 | 2 574 332 |
| BALANSE - EGENKAPITAL OG GJELD | | | |
| Egenkapital | | | |
| Innskutt egenkapital | | | |
| Aksjekapital | 5 | 30 000 | 30 000 |
| Beholdning av egne aksjer | 5 | | |
| Annen innskutt egenkapital | | -9 970 | -9 970 |



Balanse

| Beløp i: NOK | Note | 2024 | 2023 |
|---------------------------------|-------------|------------------|------------------|
| Sum innskutt egenkapital | | 20 030 | 20 030 |
| Opptjent egenkapital | | | |
| Annen egenkapital | | 326 756 | 221 288 |
| Sum opptjent egenkapital | | 326 756 | 221 288 |
| Sum egenkapital | 3 | 346 786 | 241 318 |
| Gjeld | | | |
| Langsiktig gjeld | | | |
| Utsatt skatt | 2 | | |
| Annen langsiktig gjeld | | | |
| Sum langsiktig gjeld | | 0 | 0 |
| Kortsiktig gjeld | | | |
| Leverandørgjeld | | 2 739 420 | 912 290 |
| Betalbar skatt | 2 | 56 020 | 42 430 |
| Skyldig offentlige avgifter | | 268 667 | 302 439 |
| Utbytte | 3 | | |
| Kortsiktig konserngjeld | | 191 864 | 108 864 |
| Annen kortsiktig gjeld | | 970 309 | 966 990 |
| Sum kortsiktig gjeld | | 4 226 279 | 2 333 013 |
| Sum gjeld | | 4 226 279 | 2 333 013 |
| SUM EGENKAPITAL OG GJELD | | 4 573 065 | 2 574 332 |



Brønnøysundregistrene

ÅRSREGNSKAP FOR REGNSKAPSÅRET 2024 - GENERELL INFORMASJON

Journalnummer: 2025 732191

Enheten

Organisasjonsnummer: 919 761 628
Organisasjonsform: Aksjeselskap
Foretaksnavn: BHS SKADE AS
Forretningsadresse: Bregneveien 2G
2007 KJELLER

Regnskapsår

Årsregnskapets periode: 01.01.2024 - 31.12.2024

Konsern

Morselskap i konsern: Nei

Regnskapsregler

Regler for små foretak benyttet: Ja
Benyttet ved utarbeidelsen av
årsregnskapet til selskapet: Regnskapslovens alminnelige regler

Årsregnskapet fastsatt av kompetent organ

Bekreftet av representant for selskapet: Michael Stakston Deutsch
Dato for fastsettelse av årsregnskapet: 07.07.2025

Revisjon

Årsregnskapet er utarbeidet av ekstern
autorisert regnskapsfører: Ja

Grunnlag for avgivelse

År 2024: Årsregnskap er elektronisk innlevert.
År 2023: Tall er hentet fra elektronisk innlevert årsregnskap fra 2024.

Det er ikke krav til at årsregnskapet m.v. som sendes til Regnskapsregisteret er undertegnet. Kontrollen på at dette er utført ligger hos revisor/enhetens øverste organ. Sikkerheten ivaretas ved at innsender har rolle/rettighet for innsending av årsregnskapet via Altinn, og ved at det bekreftes at årsregnskapet er fastsatt av kompetent organ.

Brønnøysundregistrene, 04.08.2025



Organisasjonsnr: 919 761 628
BHS SKADE AS

RESULTATREGNSKAP

| Beløp i: NOK | Note | 2024 | 2023 |
|---|-------------|-------------------|-------------------|
| RESULTATREGNSKAP | | | |
| Inntekter | | | |
| Salgsinntekt | | 17 541 023 | 16 734 376 |
| Sum inntekter | | 17 541 023 | 16 734 376 |
| Kostnader | | | |
| Varekostnad | | 9 701 675 | 9 910 130 |
| Lønnskostnad | 1 | 5 577 991 | 4 489 175 |
| Annen driftskostnad | 1 | 1 941 202 | 2 093 861 |
| Sum kostnader | | 17 220 868 | 16 493 167 |
| Driftsresultat | | 320 154 | 241 209 |
| Finansinntekter og finanskostnader | | | |
| Annen renteinntekt | | 2 265 | 618 |
| Sum finansinntekter | | 2 265 | 618 |
| Annen rentekostnad | | 42 557 | 23 657 |
| Sum finanskostnader | | 42 557 | 23 657 |
| Netto finans | | -40 292 | -23 039 |
| Resultat før skattekostnad | | 279 862 | 218 170 |
| Skattekostnad på resultat | 2 | 61 103 | 48 233 |
| Årsresultat | 3 | 218 759 | 169 937 |
| Årsresultat etter minoritetsinteresser | | 218 759 | 169 937 |
| Totalresultat | | 218 759 | 169 937 |
| Overføringer og disponeringer | | | |
| Avsatt til annen egenkapital | | 218 759 | 169 937 |
| Sum overføringer og disponeringer | | 218 759 | 169 937 |



Organisasjonsnr: 919 761 628
BHS SKADE AS

BALANSE

Beløp i: NOK Note 2024 2023

BALANSE - EIENDELER

Anleggsmidler

Immaterielle eiendeler

Utsatt skattefordel 2 18 130 23 213

Sum immaterielle eiendeler 18 130 23 213

Finansielle anleggsmidler

Andre langsiktige fordringer 203 658 150 916

Sum finansielle anleggsmidler 203 658 150 916

Sum anleggsmidler 221 788 174 129

Omløpsmidler

Varer

Fordringer

Kundefordringer 3 739 212 1 956 731

Andre kortsiktige fordringer 47 830 31 358

Sum fordringer 3 787 042 1 988 089

Bankinnskudd, kontanter og lignende

Bankinnskudd, kontanter 4 564 235 412 114

Sum bankinnskudd, kontanter og lignende 564 235 412 114

Sum omløpsmidler 4 351 277 2 400 203

SUM EIENDELER 4 573 065 2 574 332

BALANSE - EGENKAPITAL OG GJELD

Egenkapital

Innskutt egenkapital

Aksjekapital 5 30 000 30 000

Beholdning av egne aksjer 5

Annen innskutt egenkapital -9 970 -9 970

Sum innskutt egenkapital 20 030 20 030

Opptjent egenkapital

Annen egenkapital 326 756 221 288

Sum opptjent egenkapital 326 756 221 288

Sum egenkapital 3 346 786 241 318



| | | | |
|---------------------------------|---|------------------|------------------|
| Gjeld | | | |
| Langsiktig gjeld | | | |
| Utsatt skatt | 2 | | |
| Annen langsiktig gjeld | | | |
| Sum langsiktig gjeld | | 0 | 0 |
| Kortsiktig gjeld | | | |
| Leverandørgjeld | 2 | 739 420 | 912 290 |
| Betalbar skatt | 2 | 56 020 | 42 430 |
| Skyldig offentlige avgifter | | 268 667 | 302 439 |
| Utbytte | 3 | | |
| Kortsiktig konserngjeld | | 191 864 | 108 864 |
| Annen kortsiktig gjeld | | 970 309 | 966 990 |
| Sum kortsiktig gjeld | | 4 226 279 | 2 333 013 |
| Sum gjeld | | 4 226 279 | 2 333 013 |
| SUM EGENKAPITAL OG GJELD | | 4 573 065 | 2 574 332 |



Organisasjonsnr: 919 761 628
BHS SKADE AS

NOTEOPPLYSNINGER - SELSKAP - alle poster oppgitt i hele tall

Note
6

Antall årsverk i regnskapsåret
7.00

Sum Beløp

Balanseført verdi 31.12. Varige driftsmidler Immaterielle eiend.

Konsernregnskap

Morselskapet sitt navn

Forretningskontor for morselskapet

Begrunnelse for at datterselskap er utelatt fra konsolideringen

Samlet beløp - tilknyttet selskap Årets Fjorårets

Samlet beløp - foretak i samme konsern Årets Fjorårets

Samlet beløp - foretak i samme konsern Årets Fjorårets

Samlet beløp - felles kontrollert virksomhet Årets Fjorårets

Pantstillelse Beløp

Beholdning av egne aksjer Antall Pålydende Andel av aksjek.



Resultatregnskap

Bhs Skade AS



| Driftsinntekter og driftskostnader | Note | 2024 | 2023 |
|---|----------|-------------------|-------------------|
| Salgsinntekt | | 17 541 023 | 16 734 376 |
| Sum driftsinntekter | | 17 541 023 | 16 734 376 |
| Varekostnad | | 9 701 675 | 9 910 130 |
| Lønnskostnad | 1 | 5 577 991 | 4 489 175 |
| Annen driftskostnad | 1 | 1 941 202 | 2 093 861 |
| Sum driftskostnader | | 17 220 868 | 16 493 167 |
| Driftsresultat | | 320 154 | 241 209 |
| Finansinntekter og finanskostnader | | | |
| Annen renteinntekt | | 2 265 | 618 |
| Annen rentekostnad | | 42 557 | 23 657 |
| Resultat av finansposter | | -40 292 | -23 039 |
| Ordinært resultat før skattekostnad | | 279 862 | 218 170 |
| Skattekostnad på resultat | 2 | 61 103 | 48 233 |
| Årsresultat | 3 | 218 759 | 169 937 |
| Overføringer | | | |
| Avsatt til annen egenkapital | | 218 759 | 169 937 |
| Sum overføringer | | 218 759 | 169 937 |

Bhs Skade AS



Balanse

Bhs Skade AS



| Eiendeler | Note | 2024 | 2023 |
|--|------|------------------|------------------|
| Anleggsmidler | | | |
| Immaterielle eiendeler | | | |
| Utsatt skattefordel | 2 | 18 130 | 23 213 |
| Sum immaterielle eiendeler | | 18 130 | 23 213 |
| Finansielle anleggsmidler | | | |
| Andre langsiktige fordringer | | 203 658 | 150 916 |
| Sum finansielle anleggsmidler | | 203 658 | 150 916 |
| Sum anleggsmidler | | 221 788 | 174 129 |
| Omløpsmidler | | | |
| Fordringer | | | |
| Kundefordringer | | 3 739 212 | 1 956 731 |
| Andre kortsiktige fordringer | | 47 830 | 31 358 |
| Sum fordringer | | 3 787 042 | 1 988 089 |
| Bankinnskudd, kontanter og lignende | | | |
| Bankinnskudd, kontanter | 4 | 564 235 | 412 114 |
| Sum omløpsmidler | | 4 351 277 | 2 400 203 |
| Sum eiendeler | | 4 573 065 | 2 574 332 |

Bhs Skade AS



Balanse

Bhs Skade AS

 BankID Signing
Tommi Rudshaugen
2025-07-28
 BankID Signing
Jim Arild Pettersen
2025-07-28
 BankID Signing
Michael Deutchsh
2025-07-31

| Egenkapital og gjeld | Note | 2024 | 2023 |
|-----------------------------------|----------|------------------|------------------|
| Egenkapital | | | |
| Innskutt egenkapital | | | |
| Aksjekapital | 5 | 30 000 | 30 000 |
| Annen innskutt egenkapital | | -9 970 | -9 970 |
| Sum innskutt egenkapital | | 20 030 | 20 030 |
| Opptjent egenkapital | | | |
| Annen egenkapital | | 326 756 | 221 288 |
| Sum opptjent egenkapital | | 326 756 | 221 288 |
| Sum egenkapital | 3 | 346 786 | 241 318 |
| Gjeld | | | |
| Kortsiktig gjeld | | | |
| Leverandørgjeld | | 2 739 420 | 912 290 |
| Gjeld til selskap i samme konsern | | 191 864 | 108 864 |
| Betalbar skatt | 2 | 56 020 | 42 430 |
| Skyldig offentlige avgifter | | 268 667 | 302 439 |
| Annen kortsiktig gjeld | | 970 309 | 966 990 |
| Sum kortsiktig gjeld | | 4 226 279 | 2 333 013 |
| Sum gjeld | | 4 226 279 | 2 333 013 |
| Sum egenkapital og gjeld | | 4 573 065 | 2 574 332 |

Lillestrøm, 07.07.2025

Jim-Arild Pettersen
styreleder

Tommi Lindholm Rudshaugen
styremedlem

Michael Stakston Deutsch
styremedlem/daglig leder

Bhs Skade AS



Regnskapsprinsipper



Årsregnskapet er satt opp i samsvar med regnskapsloven og NRS 8 - God regnskapsskikk fr

Driftsinntekter

Inntektsføring ved salg av varer skjer på leveringstidspunktet. Tjenester inntektsføres etter hvert som de leveres.

Omløpsmidler/Kortsiktig gjeld

Omløpsmidler og kortsiktig gjeld omfatter normalt poster som forfaller til betaling innen ett år etter balansedagen, samt poster som knytter seg til varekretsløpet. Omløpsmidler vurderes til laveste verdi av anskaffelseskost og virkelig verdi.

Fordringer

Kundefordringer og andre fordringer oppføres til pålydende etter fradrag for avsetning til forventet tap. Avsetning til tap gjøres på grunnlag av en individuell vurdering av de enkelte fordringene. I tillegg gjøres det for øvrige kundefordringer en uspesifisert avsetning for å dekke antatt tap.

Skatt

Skattekostnaden i resultatregnskapet omfatter både periodens betalbare skatt og endring i utsatt skatt. Utsatt skatt er beregnet med 22% på grunnlag av de midlertidige forskjeller som eksisterer mellom regnskapsmessige og skattemessige verdier, samt skattemessig underskudd til fremføring ved utgangen av regnskapsåret. Skatteøkende og skattereduserende midlertidige forskjeller som reverserer eller kan reverseres i samme periode er utlignet og nettoført. Utsatt skattefordel balanseføres i den grad den antas å kunne nyttiggjøres.

Note 1 Lønnskostnader

Lønnskostnader

| | 2024 | 2023 |
|--------------------|------------------|------------------|
| Lønninger | 4 662 285 | 3 718 070 |
| Arbeidsgiveravgift | 673 654 | 600 362 |
| Pensjonskostnader | 115 000 | 91 643 |
| Andre ytelser | 127 053 | 79 101 |
| Sum | 5 577 991 | 4 489 175 |

Selskapet har i 2024 sysselsatt 7 årsverk.

Pensjonsforpliktelser


Selskapet er pliktig til å ha tjenestepensjonsordning etter lov om obligatorisk tjenestepensjon. Selskapets pensjonsordninger tilfredsstiller kravene i denne lov.




Note 2 Skatt

| Årets skattekostnad | 2024 | |
|--|---------------|---------------|
| Resultatført skatt på ordinært resultat: | | |
| Betalbar skatt | 56 020 | 42 430 |
| Endring i utsatt skattefordel | 5 083 | 5 803 |
| Skattekostnad ordinært resultat | 61 103 | 48 233 |

 BankID Signing
Tommi Rudshaugen
2025-07-28

 BankID Signing
Jim Arild Pettersen
2025-07-28

 BankID Signing
Michael Deutchsh
2025-07-31

| | | |
|------------------------------------|----------------|----------------|
| Skattepliktig inntekt: | | |
| Resultat før skatt | 279 862 | 218 170 |
| Permanente forskjeller | -2 124 | 1 071 |
| Endring i midlertidige forskjeller | -23 103 | -26 378 |
| Skattepliktig inntekt | 254 635 | 192 863 |

| | | |
|--------------------------------------|---------------|---------------|
| Betalbar skatt i balansen: | | |
| Betalbar skatt på årets resultat | 56 020 | 42 430 |
| Sum betalbar skatt i balansen | 56 020 | 42 430 |

Skatteeffekten av midlertidige forskjeller som har gitt opphav til utsatt skatt og utsatte skattefordeler, spesifisert på typer av midlertidige forskjeller

| | 2024 | 2023 | Endring |
|---|----------------|-----------------|----------------|
| Varige driftsmidler | -82 410 | -105 513 | -23 103 |
| Sum | -82 410 | -105 513 | -23 103 |
| Grunnlag for utsatt skattefordel | -82 410 | -105 513 | -23 103 |
| Utsatt skattefordel (22 %) | -18 130 | -23 213 | -5 083 |

Note 3 Egenkapital

| | Aksjekapital | Annen innskutt egenkapital | Annen egenkapital | Sum |
|----------------------|---------------------|-----------------------------------|--------------------------|----------------|
| Pr. 31.12.2023 | 30 000 | -9 970 | 221 288 | 241 318 |
| Årets resultat | | | 218 759 | 218 759 |
| Utbytte | | | -113 291 | -113 291 |
| Pr 31.12.2024 | 30 000 | -9 970 | 326 756 | 346 786 |

Note 4 Bankinnskudd

Innestående midler på skattetrekkkonto (bundne midler) er på kr. 39 325.




Note 5 Aksjonærer

Aksjekapitalen i Bhs Skade AS pr. 31.12 består av:

| | Antall | Pålydende | |
|-----------------|------------|-----------|---------------|
| Ordinære aksjer | 100 | 300 | 30 000 |
| Sum | 100 | | 30 000 |

 BankID Signing
Tommi Rudshaugen
2025-07-28

 BankID Signing
Jim Arild Pettersen
2025-07-28

 BankID Signing
Michael Deutsch
2025-07-31

Eierstruktur

De største aksjonærene i % pr. 31.12 var:

| | Ordinære | Eierandel | Stemmeandel |
|-----------------------------|------------|------------|-------------|
| Rupe Holding AS | 67 | 67 | 67 |
| Deutsch Holding AS | 33 | 33 | 33 |
| Totalt antall aksjer | 100 | 100 | 100 |



INSIGNIS



Til generalforsamlingen i BHS Skade AS

Uavhengig revisors beretning

Konklusjon

Vi har revidert årsregnskapet for BHS Skade AS som viser et overskudd på kr. 218 759,-. Årsregnskapet består av balanse per 31. desember 2024, resultatregnskap for regnskapsåret avsluttet per denne datoen og noter til årsregnskapet, herunder et sammendrag av viktige regnskapsprinsipper.

Etter vår mening

- oppfyller årsregnskapet gjeldende lovkrav, og
- gir årsregnskapet et rettviseende bilde av selskapets finansielle stilling per 31. desember 2024 og av dets resultater for regnskapsåret avsluttet per denne datoen i samsvar med regnskapslovens regler og god regnskapskikk i Norge.

Grunnlag for konklusjonen

Vi har gjennomført revisjonen i samsvar med International Standards on Auditing (ISA-ene). Våre oppgaver og plikter i henhold til disse standardene er beskrevet nedenfor under "Revisors oppgaver og plikter ved revisjonen av årsregnskapet". Vi er uavhengige av selskapet i samsvar med kravene i relevante lover og forskrifter i Norge og International Code of Ethics for Professional Accountants (inkludert internasjonale uavhengighetsstandarder) utstedt av International Ethics Standards Board for Accountants (IESBA-reglene), og vi har overholdt våre øvrige etiske forpliktelser i samsvar med disse kravene. Innhentet revisjonsbevis er etter vår vurdering tilstrekkelig og hensiktsmessig som grunnlag for vår konklusjon.

Ledelsens ansvar for årsregnskapet

Styret og daglig leder (ledelsen) er ansvarlige for å utarbeide årsregnskapet og for at det gir et rettviseende bilde i samsvar med regnskapslovens regler og god regnskapskikk i Norge. Ledelsen er også ansvarlig for slik intern kontroll som den finner nødvendig for å kunne utarbeide et årsregnskap som ikke inneholder vesentlig feilinformasjon, verken som følge av misligheter eller utilsiktede feil.

Ved utarbeidelsen av årsregnskapet må ledelsen ta standpunkt til selskapets evne til fortsatt drift og opplyse om forhold av betydning for fortsatt drift. Forutsetningen om fortsatt drift skal legges til grunn for årsregnskapet så lenge det ikke er sannsynlig at virksomheten vil bli avvirket.

Revisors oppgaver og plikter ved revisjonen av årsregnskapet

Vårt mål er å oppnå betryggende sikkerhet for at årsregnskapet som helhet ikke inneholder vesentlig feilinformasjon, verken som følge av misligheter eller utilsiktede feil, og å avgi en revisjonsberetning som inneholder vår konklusjon. Betryggende sikkerhet er en høy grad av sikkerhet, men ingen garanti for at en revisjon utført i samsvar med ISA-ene, alltid vil avdekke vesentlig feilinformasjon. Feilinformasjon kan oppstå som følge av misligheter eller utilsiktede feil. Feilinformasjon er å anse som vesentlig dersom den enkeltvis eller samlet med rimelighet kan forventes å påvirke de økonomiske beslutningene som brukerne foretar på grunnlag av årsregnskapet.

For videre beskrivelse av revisors oppgaver og plikter vises det til:
<https://revisorforeningen.no/revisjonsberetninger>

INSIGNIS AS
Sandakerveien 138, 0484 Oslo
Org.nr. 917 835 810 MVA, Foretaksregisteret

www.insignis.no



INSIGNIS



Oslo, den 31. juli 2025
Insignis AS

(elektronisk signert)

Henning Nilsen
statsautorisert revisor