



ÅRSREGNSKAPET FOR REGNSKAPSÅRET 2023 - GENERELL INFORMASJON

Enheten

Organisasjonsnummer: 954 768 287
Organisasjonsform: Aksjeselskap
Foretaksnavn: SIGDAL MEKANISKE AS
Forretningsadresse: Eggedalsveien 269
3358 NEDRE EGGEDAL

Regnskapsår

Årsregnskapets periode: 01.01.2023 - 31.12.2023

Konsern

Morselskap i konsern: Nei

Regnskapsregler

Regler for små foretak benyttet: Ja
Benyttet ved utarbeidelsen av årsregnskapet til selskapet: Regnskapslovens alminnelige regler

Årsregnskapet fastsatt av kompetent organ

Bekreftet av representant for selskapet: Erik Myrvoll Gabrielsen
Dato for fastsettelse av årsregnskapet: 22.05.2024

Grunnlag for avgivelse

År 2023: Årsregnskapet er elektronisk innlevert
År 2022: Tall er hentet fra elektronisk innlevert årsregnskap fra 2023

Det er ikke krav til at årsregnskapet m.v. som sendes til Regnskapsregisteret er undertegnet. Kontrollen på at dette er utført ligger hos revisor/enhetens øverste organ. Sikkerheten ivaretas ved at innsender har rolle/rettighet for innsending av årsregnskapet via Altinn, og ved at det bekreftes at årsregnskapet er fastsatt av kompetent organ.

Brønnøysundregistrene, 02.07.2025



Resultatregnskap

Beløp i: NOK	Note	2023	2022
RESULTATREGNSKAP			
Inntekter			
Salgsinntekt		15 982 465	15 021 434
Annen driftsinntekt		-24 172	553 490
Sum inntekter		15 958 293	15 574 924
Kostnader			
Varekostnad		6 844 566	6 222 298
Lønnskostnad	2	6 001 807	6 955 276
Avskrivning av driftsmidler og immaterielle eiendeler	3	244 699	154 403
Annen driftskostnad		2 582 161	3 163 851
Sum kostnader		15 673 234	16 495 828
Driftsresultat		285 059	-920 904
Finansinntekter og finanskostnader			
Annen renteinntekt		6 135	3 672
Sum finansinntekter		6 135	3 672
Annen rentekostnad		105 284	123 980
Sum finanskostnader		105 284	123 980
Netto finans		-99 149	-120 307
Ordinært resultat før skattekostnad		185 911	-1 041 212
Skattekostnad på resultat	4		-153 036
Ordinært resultat etter skattekostnad		185 911	-888 176
Årsresultat		185 911	-888 176
Årsresultat etter minoritetsinteresser		185 911	-888 176
Totalresultat		185 911	-888 176
Overføringer og disponeringer			
Ordinært utbytte			500 000



Resultatregnskap

Beløp i: NOK	Note	2023	2022
Avsatt til annen egenkapital		185 911	
Overført fra annen egenkapital			-1 388 176
Sum overføringer og disponeringer		185 911	-888 176



Balanse

Beløp i: NOK	Note	2023	2022
BALANSE - EIENDELER			
Anleggsmidler			
Immaterielle eiendeler			
Utsatt skattefordel	4		
Varige driftsmidler			
Driftsløsøre, inventar o.a. utstyr		733 008	1 004 008
Sum varige driftsmidler	3, 5	733 008	1 004 008
Finansielle anleggsmidler			
Investeringer i aksjer og andeler		5	5
Andre langsiktige fordringer	5, 6	60 000	481 390
Sum finansielle anleggsmidler		60 005	481 395
Sum anleggsmidler		793 013	1 485 403
Omløpsmidler			
Varer			
Lager av varer og annen beholdning		1 804 250	2 859 700
Sum varer	5	1 804 250	2 859 700
Fordringer			
Kundefordringer	5	1 646 231	2 087 301
Andre kortsiktige fordringer	6	147 127	202 547
Sum fordringer		1 793 358	2 289 848
Bankinnskudd, kontanter og lignende			
Bankinnskudd, kontanter o.l.		177 223	220 769
Sum bankinnskudd, kontanter og lignende		177 223	220 769
Sum omløpsmidler		3 774 831	5 370 317
SUM EIENDELER		4 567 844	6 855 720

BALANSE - EGENKAPITAL OG GJELD



Balanse

Beløp i: NOK	Note	2023	2022
Egenkapital			
Innskutt egenkapital			
Aksjekapital	7	150 000	150 000
Sum innskutt egenkapital		150 000	150 000
Opptjent egenkapital			
Annen egenkapital		246 487	60 577
Sum opptjent egenkapital		246 487	60 577
Sum egenkapital	8	396 487	210 577
Gjeld			
Langsiktig gjeld			
Utsatt skatt	4		
Annen langsiktig gjeld			
Gjeld til kredittinstitusjoner	5	643 299	777 667
Sum annen langsiktig gjeld		643 299	777 667
Sum langsiktig gjeld		643 299	777 667
Kortsiktig gjeld			
Gjeld til kredittinstitusjoner	5	734 153	433 253
Leverandørgjeld		645 276	832 500
Betalbar skatt	4		
Skyldig offentlige avgifter		805 433	576 705
Utbytte			500 000
Annen kortsiktig gjeld		1 343 196	3 525 020
Sum kortsiktig gjeld		3 528 058	5 867 477
Sum gjeld		4 171 357	6 645 144
SUM EGENKAPITAL OG GJELD		4 567 844	6 855 720



Brønnøysundregistrene

ÅRSREGNSKAP FOR REGNSKAPSÅRET 2023 - GENERELL INFORMASJON

Journalnummer: 2024 491146

Enheten

Organisasjonsnummer: 954 768 287
Organisasjonsform: Aksjeselskap
Foretaksnavn: SIGDAL MEKANISKE AS
Forretningsadresse: Eggedalsveien 269
3358 NEDRE EGGEDAL

Regnskapsår

Årsregnskapets periode: 01.01.2023 - 31.12.2023

Konsern

Morselskap i konsern: Nei

Regnskapsregler

Regler for små foretak benyttet: Ja
Benyttet ved utarbeidelsen av
årsregnskapet til selskapet: Regnskapslovens alminnelige regler

Årsregnskapet fastsatt av kompetent organ

Bekreftet av representant for selskapet: Erik Myrvoll Gabrielsen
Dato for fastsettelse av årsregnskapet: 22.05.2024

Revisjon

Årsregnskapet er utarbeidet av ekstern
autorisert regnskapsfører: Ja
Ekstern autorisert regnskapsfører har i
løpet av regnskapsåret bistått ved den
løpende regnskapsføringen eller utført
andre tjenester for selskapet enn å
utarbeide årsregnskapet: Ja

Grunnlag for avgivelse

År 2023: Årsregnskap er elektronisk innlevert.
År 2022: Tall er hentet fra elektronisk innlevert årsregnskap fra 2023.

Det er ikke krav til at årsregnskapet m.v. som sendes til Regnskapsregisteret er undertegnet. Kontrollen på at dette er utført ligger hos revisor/enhetens øverste organ. Sikkerheten ivaretas ved at innsender har rolle/rettighet for innsending av årsregnskapet via Altinn, og ved at det bekreftes at årsregnskapet er fastsatt av kompetent organ.

Brønnøysundregistrene, 18.06.2024

Brønnøysundregistrene
Postadresse: Postboks 900, 8910 Brønnøysund
Telefon: 75 00 75 00
E-post: firmapost@brreg.no Internett: www.brreg.no
Organisasjonsnummer: 974 760 673



Organisasjonsnr: 954 768 287
SIGDAL MEKANISKE AS

RESULTATREGNSKAP

Beløp i: NOK	Note	2023	2022
RESULTATREGNSKAP			
Inntekter			
Salgsinntekt		15 982 465	15 021 434
Annen driftsinntekt		-24 172	553 490
Sum inntekter		15 958 293	15 574 924
Kostnader			
Varekostnad		6 844 566	6 222 298
Lønnskostnad	2	6 001 807	6 955 276
Avskrivning av driftsmidler og immaterielle eiendeler	3	244 699	154 403
Annen driftskostnad		2 582 161	3 163 851
Sum kostnader		15 673 234	16 495 828
Driftsresultat		285 059	-920 904
Finansinntekter og finanskostnader			
Annen renteinntekt		6 135	3 672
Sum finansinntekter		6 135	3 672
Annen rentekostnad		105 284	123 980
Sum finanskostnader		105 284	123 980
Netto finans		-99 149	-120 307
Ordinært resultat før skattekostnad			
Skattekostnad på resultat	4	185 911	-1 041 212
Ordinært resultat etter skattekostnad		185 911	-888 176
Årsresultat		185 911	-888 176
Årsresultat etter minoritetsinteresser		185 911	-888 176
Totalresultat		185 911	-888 176
Overføringer og disponeringer			
Ordinært utbytte			500 000
Avsatt til annen egenkapital		185 911	
Overført fra annen egenkapital			-1 388 176
Sum overføringer og disponeringer		185 911	-888 176





Organisasjonsnr: 954 768 287
SIGDAL MEKANISKE AS

BALANSE

Beløp i: NOK **Note** **2023** **2022**

BALANSE - EIENDELER

Anleggsmidler

Immaterielle eiendeler

Utsatt skattefordel 4

Varige driftsmidler

Driftsløsøre, inventar o.

a. utstyr

733 008

1 004 008

Sum varige driftsmidler 3, 5

733 008

1 004 008

Finansielle anleggsmidler

Investeringer i aksjer og
andeler

5

5

Andre langsiktige

fordringer

5, 6

60 000

481 390

Sum finansielle

anleggsmidler

60 005

481 395

Sum anleggsmidler

793 013

1 485 403

Omløpsmidler

Varer

Lager av varer og annen
beholdning

1 804 250

2 859 700

Sum varer 5

1 804 250

2 859 700

Fordringer

Kundefordringer

5

1 646 231

2 087 301

Andre kortsiktige

fordringer

6

147 127

202 547

Sum fordringer

1 793 358

2 289 848

Bankinnskudd, kontanter og lignende

Bankinnskudd, kontanter o.
l.

177 223

220 769

**Sum bankinnskudd,
kontanter og lignende**

177 223

220 769

Sum omløpsmidler

3 774 831

5 370 317

SUM EIENDELER

4 567 844

6 855 720

BALANSE - EGENKAPITAL OG GJELD

Egenkapital

Innskutt egenkapital



Aksjekapital	7	150 000	150 000
Sum innskutt egenkapital		150 000	150 000
Opptjent egenkapital			
Annen egenkapital		246 487	60 577
Sum opptjent egenkapital		246 487	60 577
Sum egenkapital	8	396 487	210 577
Gjeld			
Langsiktig gjeld			
Utsatt skatt	4		
Annen langsiktig gjeld			
Gjeld til			
kredittinstitusjoner	5	643 299	777 667
Sum annen langsiktig gjeld		643 299	777 667
Sum langsiktig gjeld		643 299	777 667
Kortsiktig gjeld			
Gjeld til			
kredittinstitusjoner	5	734 153	433 253
Leverandørgjeld		645 276	832 500
Betalbar skatt	4		
Skyldig offentlige avgifter		805 433	576 705
Utbytte			500 000
Annen kortsiktig gjeld	1	343 196	3 525 020
Sum kortsiktig gjeld		3 528 058	5 867 477
Sum gjeld		4 171 357	6 645 144
SUM EGENKAPITAL OG GJELD		4 567 844	6 855 720



Organisasjonsnr: 954 768 287
SIGDAL MEKANISKE AS

NOTEOPPLYSNINGER - SELSKAP - alle poster oppgitt i hele tall

Note

Antall årsverk i regnskapsåret
10.50

Sum Beløp

Balanseført verdi 31.12. Varige driftsmidler Immaterielle eiend.

Konsernregnskap

Morselskapet sitt navn

Forretningskontor for morselskapet

Begrunnelse for at datterselskap er utelatt fra konsolideringen

Samlet beløp - tilknyttet selskap Årets Fjorårets

Samlet beløp - foretak i samme konsern Årets Fjorårets

Samlet beløp - foretak i samme konsern Årets Fjorårets

Samlet beløp - felles kontrollert virksomhet Årets Fjorårets

Pantstillelse Beløp

Beholdning av egne aksjer Antall Pålydende Andel av aksjek.



Bragemes Torg 2A
3017 Drammen
www.bdo.no

Uavhengig revisors beretning

Til generalforsamlingen i Sigdal Mekaniske AS

Konklusjon

Vi har revidert årsregnskapet til Sigdal Mekaniske AS.

Årsregnskapet består av:

- Balanse per 31. desember 2023
- Resultatregnskap for 2023
- Noter til årsregnskapet, herunder et sammendrag av viktige regnskapsprinsipper.

Etter vår mening:

- Oppfyller årsregnskapet gjeldende lovkrav, og
- Gir årsregnskapet et rettviseende bilde av selskapets finansielle stilling per 31. desember 2023 og av dets resultater for regnskapsåret avsluttet per denne datoen i samsvar med regnskapslovens regler og god regnskapsskikk i Norge.

Grunnlag for konklusjonen

Vi har gjennomført revisjonen i samsvar med International Standards on Auditing (ISA-ene). Våre oppgaver og plikter i henhold til disse standardene er beskrevet nedenfor under Revisors oppgaver og plikter ved revisjonen av årsregnskapet. Vi er uavhengige av selskapet i samsvar med kravene i relevante lover og forskrifter i Norge og International Code of Ethics for Professional Accountants (inkludert internasjonale uavhengighetsstandarder) utstedt av International Ethics Standards Board for Accountants (IESBA-reglene), og vi har overholdt våre øvrige etiske forpliktelser i samsvar med disse kravene. Innhentet revisjonsbevis er etter vår vurdering tilstrekkelig og hensiktsmessig som grunnlag for vår konklusjon.

Styrets ansvar for årsregnskapet

Styret og daglig leder (ledelsen) er ansvarlig for å utarbeide årsregnskapet og for at det gir et rettviseende bilde i samsvar med regnskapslovens regler og god regnskapsskikk i Norge. Ledelsen er også ansvarlig for slik intern kontroll som den finner nødvendig for å kunne utarbeide et årsregnskap som ikke inneholder vesentlig feilinformasjon, verken som følge av misligheter eller utilsiktede feil.

Ved utarbeidelsen av årsregnskapet må ledelsen ta standpunkt til selskapets evne til fortsatt drift og opplyse om forhold av betydning for fortsatt drift. Forutsetningen om fortsatt drift skal legges til grunn for årsregnskapet så lenge det ikke er sannsynlig at virksomheten vil bli avvirket.

Revisors oppgaver og plikter ved revisjonen av årsregnskapet

Vårt mål er å oppnå betryggende sikkerhet for at årsregnskapet som helhet ikke inneholder vesentlig feilinformasjon, verken som følge av misligheter eller utilsiktede feil, og å avgi en revisjonsberetning som inneholder vår konklusjon. Betryggende sikkerhet er en høy grad av sikkerhet, men ingen garanti for at en revisjon utført i samsvar med ISA-ene, alltid vil avdekke vesentlig feilinformasjon. Feilinformasjon kan oppstå som følge av misligheter eller utilsiktede feil. Feilinformasjon er å anse som vesentlig dersom den enkeltvis eller samlet med rimelighet kan forventes å påvirke de økonomiske beslutningene som brukerne foretar på grunnlag av årsregnskapet.

For videre beskrivelse av revisors oppgaver og plikter vises det til:
<https://revisorforeningen.no/revisjonsberetninger>

BDO AS

BDO AS, et norsk aksjeselskap, er deltaker i BDO International Limited, et engelsk selskap med begrenset ansvar, og er en del av det internasjonale BDO-nettverket, som består av uavhengige selskaper i de enkelte land. Foretaksregisteret: NO 993 606 650 MVA.

side 1 av 2

Penneo Dokumentnøkkel: Z77O-MSU0P-T8T5G-SEZCS-HLDAH-1ZDY



Per Aage Hansen
statsautorisert revisor
(elektronisk signert)

Penneo Dokumentnøkkel: ZZ7TO-MSU0P-T8T5G-SEZCS-HLDAH-11ZDY



PENNEO

Signaturene i dette dokumentet er juridisk bindende. Dokument signert med "Penneo™ - sikker digital signatur". De signerende parter sin identitet er registrert, og er listet nedenfor.

"Med min signatur bekrefter jeg alle datoer og innholdet i dette dokument."

Hansen, Per Aage

Partner

Serienummer: no_bankid:9578-5999-4-1206730

IP: 188.95.xxx.xxx

2024-05-27 14:12:56 UTC



Penneo Dokumentnøkkel: ZZ7TO-MSU0P-T8T5G-SEZCS-HLDAH-11ZDY

Dokumentet er signert digitalt, med **Penneo.com**. Alle digitale signatur-data i dokumentet er sikret og validert av den datamaskin-utregnede hash-verdien av det opprinnelige dokument. Dokumentet er låst og tids-stemplet med et sertifikat fra en betrodd tredjepart. All kryptografisk bevis er integrert i denne PDF, for fremtidig validering (hvis nødvendig).

Hvordan bekrefter at dette dokumentet er originalen?

Dokumentet er beskyttet av ett Adobe CDS sertifikat. Når du åpner dokumentet i

Adobe Reader, skal du kunne se at dokumentet er sertifisert av **Penneo e-signature service <penneo@penneo.com>**. Dette garanterer at innholdet i dokumentet ikke har blitt endret.

Det er lett å kontrollere de kryptografiske beviser som er lokalisert inne i dokumentet, med Penneo validator - <https://penneo.com/validator>



Årsregnskap 2023 Sigdal Mekaniske AS

Organisasjonsnr: 954 768 287



Resultatregnskap

Sigdal Mekaniske AS

Driftsinntekter og driftskostnader	Note	2023	2022
Salgsinntekt		15 982 465	15 021 434
Annen driftsinntekt		-24 172	553 490
Sum driftsinntekter		15 958 293	15 574 924
Varekostnad		6 844 566	6 222 298
Lønnskostnad	2	6 001 807	6 955 276
Avskrivning av driftsmidler og immaterielle eiendeler	3	244 699	154 403
Annen driftskostnad		2 582 161	3 163 851
Sum driftskostnader		15 673 234	16 495 828
Driftsresultat		285 059	-920 904
Finansinntekter og finanskostnader			
Annen renteinntekt		6 135	3 672
Annen rentekostnad		105 284	123 980
Resultat av finansposter		-99 149	-120 307
Resultat før skattekostnad		185 911	-1 041 212
Skattekostnad på resultat	4	0	-153 036
Årsresultat		185 911	-888 176
Overføringer			
Avsatt til utbytte		0	500 000
Avsatt til annen egenkapital		185 911	0
Overført fra annen egenkapital		0	1 388 176
Sum overføringer		185 911	-888 176



Balanse
Sigdal Mekaniske AS


Eiendeler	Note	2023	2022
Anleggsmidler			
<i>Varige driftsmidler</i>			
Driftsløsøre, inventar o.a. utstyr		733 008	1 004 008
Sum varige driftsmidler	3, 5	733 008	1 004 008
<i>Finansielle anleggsmidler</i>			
Investeringer i aksjer og andeler		5	5
Andre langsiktige fordringer	5, 6	60 000	481 390
Sum finansielle anleggsmidler		60 005	481 395
Sum anleggsmidler		793 013	1 485 403
Omløpsmidler			
<i>Varer</i>			
Lager av varer og annen beholdning		1 804 250	2 859 700
Sum varer	5	1 804 250	2 859 700
<i>Fordringer</i>			
Kundefordringer	5	1 646 231	2 087 301
Andre kortsiktige fordringer	6	147 127	202 547
Sum fordringer		1 793 358	2 289 848
<i>Bankinnskudd, kontanter o.l</i>			
Bankinnskudd, kontanter o.l.		177 223	220 769
Sum bankinnskudd, kontanter o.l		177 223	220 769
Sum omløpsmidler		3 774 831	5 370 317
Sum eiendeler		4 567 844	6 855 720





Balanse
Sigdal Mekaniske AS


Egenkapital og gjeld	Note	2023	2022
Egenkapital			
<i>Innskutt egenkapital</i>			
Aksjekapital	7	150 000	150 000
Sum innskutt egenkapital		<u>150 000</u>	<u>150 000</u>
<i>Opptjent egenkapital</i>			
Annen egenkapital		246 487	60 577
Sum opptjent egenkapital		<u>246 487</u>	<u>60 577</u>
Sum egenkapital	8	<u>396 487</u>	<u>210 577</u>
Gjeld			
<i>Annen langsiktig gjeld</i>			
Gjeld til kredittinstitusjoner	5	643 299	777 667
Sum annen langsiktig gjeld		<u>643 299</u>	<u>777 667</u>
<i>Kortsiktig gjeld</i>			
Gjeld til kredittinstitusjoner	5	734 153	433 253
Leverandørgjeld		645 276	832 500
Skyldig offentlige avgifter		805 433	576 705
Utbytte		0	500 000
Annen kortsiktig gjeld		1 343 196	3 525 020
Sum kortsiktig gjeld		<u>3 528 058</u>	<u>5 867 477</u>
Sum gjeld		<u>4 171 357</u>	<u>6 645 144</u>
Sum egenkapital og gjeld		<u>4 567 844</u>	<u>6 855 720</u>

Nedre Eggedal, 22.05.2024
Styret i Sigdal Mekaniske AS


Svein Haga
styremedlem


Øystein Frøvola
styremedlem


Erik Myrvoll Gabrielsen
styremedlem/daglig leder


Bjørn Sorteberg
styreleder



Noter til regnskapet 2023

Note 1 Regnskapsprinsipper

Årsregnskapet er satt opp i samsvar med regnskapslovens bestemmelser. Det er utarbeidet etter norske regnskapsstandarder og anbefalinger til god regnskapsskikk for små foretak.

Driftsinntekter

Inntektsføring ved salg av varer skjer på leveringstidspunktet. Tjenester inntektsføres etter hvert som de er levert.

Skatt

Skattekostnaden i resultatregnskapet omfatter både periodens betalbare skatt og endring i utsatt skatt. Utsatt skatt er beregnet med 22 % på grunnlag av de midlertidige forskjeller som eksisterer mellom regnskapsmessige og skattemessige verdier, samt ligningsmessig underskudd til fremføring ved utgangen av regnskapsåret. Skatteøkende og skattereduserende midlertidige forskjeller som reverserer eller kan reversere i samme periode er utlignet og nettoført.

Klassifisering og vurdering av balanseposter

Anleggsmidler omfatter eiendeler bestemt til varig eie og bruk. Anleggsmidler er vurdert til anskaffelseskost. Varige driftsmidler balanseføres og avskrives over driftsmidlets økonomiske levetid. Varige driftsmidler nedskrives til gjenvinnbart beløp ved verdifall som forventes ikke å være forbigående. Gjenvinnbart beløp er det høyeste av netto salgsverdi og verdi i bruk. Verdi i bruk er nåverdi av fremtidige kontantstrømmer knyttet til eiendelen. Nedskrivninger reverseres når grunnlaget for nedskrivning ikke lenger er til stede.

Omløpsmidler og kortsiktig gjeld omfatter normalt poster som forfaller til betaling innen ett år etter balansedagen, samt poster som knytter seg til varekretsløpet. Omløpsmidler vurderes til laveste verdi av anskaffelseskost og antatt virkelig verdi.

Fordringer

Kundefordringer og andre fordringer oppføres til pålydende etter fradrag for avsetning til forventet tap. Avsetning til tap gjøres på grunnlag av en individuell vurdering for de enkelte fordringene.

Varer

Varer er vurdert til det laveste av anskaffelseskost og netto salgsverdi. Varer i arbeid er vurdert i takt med fremdrift, til kostpris.

Garanti

Det er avsatt til forventede garantikostnader. Garantiavsetningen er i balansen oppført under annen kortsiktig gjeld.

Note 2 Lønn

Lønnskostnader	2023	2022
Lønninger	4 985 222	5 894 993
Arbeidsgiveravgift	604 507	679 913
Pensjonskostnader	219 207	130 209
Andre ytelser	192 871	250 162
Sum	6 001 807	6 955 276
Gjennomsnittlig antall årsverk	10,5	12,5



Noter til regnskapet 2023

Note 3 Varige driftsmidler

Varige driftsmidler er vurdert til historisk kostpris etter fradrag for avskrivninger. Avskrivningene er beregnet på grunnlag av kostpris og fordelt lineært over antatt økonomisk levetid.

	Transport- midler	Driftsløsøre, inventar o.l.	Totalt
Anskaffelseskost 01.01	614 244	1 423 214	2 037 458
Tilgang	0	30 000	30 000
Avgang	0	-67 999	-67 999
Anskaffelseskost 31.12	614 244	1 385 215	1 999 459
Akk. av-/nedskrivninger	-262 543	-1 003 908	-1 266 451
Balansført verdi 31.12	351 701	381 307	733 008
Årets avskrivninger	91 800	152 899	244 699
Avskrivningssats	20-25 %	20-25 %	
Avskrivningsplan	Lineær	Lineær	
Økonomisk levetid	4-5 år	4-5 år	
Endring i avskrivningsplan	Nei	Nei	



Noter til regnskapet 2023

Note 4 Skatt

<u>Årets skattekostnad</u>	<u>2023</u>	<u>2022</u>
Resultatført skatt på ordinært resultat:		
Betalbar skatt	0	0
Endring i utsatt skattefordel	0	-153 036
Skattekostnad ordinært resultat	0	-153 036
Skattepliktig inntekt:		
Resultat før skatt	185 911	-1 041 212
Permanente forskjeller	11 425	-170
Endring i midlertidige forskjeller	215 739	-24 503
Anvendelse av fremførbart underskudd	-413 075	0
Skattepliktig inntekt	0	-1 065 885
Betalbar skatt i balansen:		
Betalbar skatt på årets resultat	0	0
Sum betalbar skatt i balansen	0	0

Skatteeffekten av midlertidige forskjeller og underskudd til fremføring som har gitt opphav til utsatt skatt og utsatte skattefordeler, spesifisert på typer av midlertidige forskjeller

	<u>2023</u>	<u>2022</u>	<u>Endring</u>
Varige driftsmidler	64 436	175 678	111 242
Fordringer	0	-30 490	-30 490
Gevinst - og tapskonto	539 947	674 934	134 987
Avsetninger mv	-100 000	-100 000	0
Sum	504 383	720 122	215 739
Akkumulert fremførbart underskudd	-652 810	-1 065 885	-413 075
Inngår ikke i beregningen av utsatt skatt	148 427	345 763	197 336
Utsatt skattefordel (22 %)	0	0	0

I henhold til God regnskapsskikk for små foretak balanseføres ikke utsatt skattefordel.



Noter til regnskapet 2023

Note 5 Fordringer, gjeld, pantstillelser og garantier m.v

	2023	2022
Fordringer med forfall senere enn ett år	60 000	481 390
Langsiktig gjeld med forfall senere enn fem år	0	152 753
Gjeld som er sikret ved pant o.l.	2023	2022
Gjeld til kredittinstitusjoner	1 377 452	1 210 919
Sum	1 377 452	1 210 919
Balanseført verdi av pantsatte eiendeler	2023	2022
Driftsløsøre, inventar og utstyr	733 008	1 004 008
Lager av varer og annen beholdning	1 804 250	2 859 700
Kundefordringer	1 646 231	2 087 301
Sum	4 183 489	5 951 009

Note 6 Transaksjoner med nærstående parter

Langsiktig fordring på morselskapet Froga AS utgjorde kr 60 000 pr. 31.12.2023.

Transaksjoner med nærstående parter foregår til markedsmessige vilkår.



Noter til regnskapet 2023

Note 7 Aksjekapital

Aksjekapitalen i Sigdal Mekaniske AS pr. 31.12 består av følgende aksjonærer:

	Antall aksjer	Pålydende pr. aksje	Balanse ført
Froga AS	150	1 000	150 000
Sum	150	1 000	150 000

Selskapet har en aksjeklasse og alle aksjer har lik stemmerett.

Aksjer indirekte eiet av styremedlemmer og daglig leder jf. RL §7-42

Erik Myrvoll Gabrielsen	styremedlem/daglig leder	75
Øystein Frøvold	styremedlem	75

Note 8 Egenkapital

	Aksjekapital	Annen egenkapital	Sum egenkapital
Pr. 01.01.2023	150 000	60 577	210 577
Årets resultat		185 911	185 911
Pr 31.12.2023	150 000	246 487	396 487