



## ÅRSREGNSKAPET FOR REGNSKAPSÅRET 2021 - GENERELL INFORMASJON

### Enheten

Organisasjonsnummer: 992 933 712  
Organisasjonsform: Aksjeselskap  
Foretaksnavn: 4 A HOLDING AS  
Forretningsadresse: Lachmanns vei 2B  
0495 OSLO

### Regnskapsår

Årsregnskapets periode: 01.01.2021 - 31.12.2021

### Konsern

Morselskap i konsern: Nei

### Regnskapsregler

Regler for små foretak benyttet: Ja  
Benyttet ved utarbeidelsen av årsregnskapet til selskapet: Regnskapslovens alminnelige regler

### Årsregnskapet fastsatt av kompetent organ

Bekreftet av representant for selskapet: Amund Alm  
Dato for fastsettelse av årsregnskapet: 06.04.2022

### Grunnlag for avgivelse

År 2021: Årsregnskapet er elektronisk innlevert  
År 2020: Tall er hentet fra elektronisk innlevert årsregnskap fra 2021

*Det er ikke krav til at årsregnskapet m.v. som sendes til Regnskapsregisteret er undertegnet. Kontrollen på at dette er utført ligger hos revisor/enhetens øverste organ. Sikkerheten ivaretas ved at innsender har rolle/rettighet for innsending av årsregnskapet via Altinn, og ved at det bekreftes at årsregnskapet er fastsatt av kompetent organ.*

Brønnøysundregistrene, 28.04.2023



## Resultatregnskap

Beløp i: NOK	Note	2021	2020
<b>RESULTATREGNSKAP</b>			
<b>Inntekter</b>			
Salgsinntekter	1		316 995
Leieinntekter	1	234 000	168 753
<b>Sum inntekter</b>		<b>234 000</b>	<b>485 748</b>
<b>Kostnader</b>			
Ordinære avskrivninger	3	11 135	16 000
Andre driftskostnader	2	154 542	99 827
<b>Sum kostnader</b>		<b>165 677</b>	<b>115 827</b>
<b>Driftsresultat</b>		<b>68 323</b>	<b>369 921</b>
<b>Finansinntekter og finanskostnader</b>			
Mottatt aksjeutbytte		125 000	
Gevinst salg aksjefond		20 877	
Annen renteinntekt		452	41
Verdiøkning aksjefond	1	12 306	5 976
<b>Sum finansinntekter</b>		<b>158 635</b>	<b>6 017</b>
Annen rentekostnad		60 272	40 316
<b>Sum finanskostnader</b>		<b>60 272</b>	<b>40 316</b>
<b>Netto finans</b>		<b>98 363</b>	<b>-34 299</b>
<b>Ordinært resultat før skattekostnad</b>		<b>166 685</b>	<b>335 622</b>
Skattekostnad på ordinært resultat	5		
<b>Ordinært resultat etter skattekostnad</b>		<b>166 685</b>	<b>335 622</b>
<b>Årsresultat</b>		<b>166 685</b>	<b>335 622</b>
<b>Årsresultat etter minoritetsinteresser</b>		<b>166 685</b>	<b>335 622</b>
<b>Totalresultat</b>		<b>166 685</b>	<b>335 622</b>
<b>Overføringer og disponeringer</b>			



## Resultatregnskap

<b>Beløp i: NOK</b>	<b>Note</b>	<b>2021</b>	<b>2020</b>
Avsatt til annen egenkapital	4	166 685	335 622
Overført fra annen egenkapital	4		
<b>Sum overføringer og disponeringer</b>		<b>166 685</b>	<b>335 622</b>



## Balanse

Beløp i: NOK	Note	2021	2020
<b>BALANSE - EIENDELER</b>			
<b>Anleggsmidler</b>			
<b>Immaterielle eiendeler</b>			
<b>Varige driftsmidler</b>			
Leiligheter	1, 3	3 221 391	3 221 391
Inventar og innredning	1, 3	1	11 136
<b>Sum varige driftsmidler</b>		<b>3 221 392</b>	<b>3 232 527</b>
<b>Finansielle anleggsmidler</b>			
Investeringer i aksjer	1	1 054 052	1 054 052
<b>Sum finansielle anleggsmidler</b>		<b>1 054 052</b>	<b>1 054 052</b>
<b>Sum anleggsmidler</b>		<b>4 275 444</b>	<b>4 286 579</b>
<b>Omløpsmidler</b>			
<b>Varer</b>			
<b>Investeringer</b>			
Markedsbaserte aksjer	1	298 993	265 810
<b>Sum investeringer</b>		<b>298 993</b>	<b>265 810</b>
<b>Bankinnskudd, kontanter og lignende</b>			
Bankinnskudd		244 124	239 423
<b>Sum bankinnskudd, kontanter og lignende</b>		<b>244 124</b>	<b>239 423</b>
<b>Sum omløpsmidler</b>		<b>543 117</b>	<b>505 233</b>
<b>SUM EIENDELER</b>		<b>4 818 560</b>	<b>4 791 812</b>
<b>BALANSE - EGENKAPITAL OG GJELD</b>			
<b>Egenkapital</b>			
<b>Innskutt egenkapital</b>			
Aksjekapital	4	100 000	100 000



## Balanse

<b>Beløp i: NOK</b>	<b>Note</b>	<b>2021</b>	<b>2020</b>
<b>Sum innskutt egenkapital</b>		<b>100 000</b>	<b>100 000</b>
<b>Opptjent egenkapital</b>			
Annen egenkapital	4	2 542 905	2 376 220
<b>Sum opptjent egenkapital</b>		<b>2 542 905</b>	<b>2 376 220</b>
<b>Sum egenkapital</b>		<b>2 642 905</b>	<b>2 476 220</b>
<b>Gjeld</b>			
<b>Langsiktig gjeld</b>			
<b>Annen langsiktig gjeld</b>			
Gjeld til kredittinstitusjoner	6	1 520 092	1 568 104
Øvrig langsiktig gjeld		575 906	670 052
<b>Sum annen langsiktig gjeld</b>		<b>2 095 998</b>	<b>2 238 156</b>
<b>Sum langsiktig gjeld</b>		<b>2 095 998</b>	<b>2 238 156</b>
<b>Kortsiktig gjeld</b>			
Skyldig offentlige avgifter			67 630
Lån fra aksjonær		79 657	4 925
Annen kortsiktig gjeld			4 881
<b>Sum kortsiktig gjeld</b>		<b>79 657</b>	<b>77 436</b>
<b>Sum gjeld</b>		<b>2 175 655</b>	<b>2 315 592</b>
<b>SUM EGENKAPITAL OG GJELD</b>		<b>4 818 560</b>	<b>4 791 812</b>



## Brønnøysundregistrene

### ÅRSREGNSKAP FOR REGNSKAPSÅRET 2021 - GENERELL INFORMASJON

Journalnummer: 2022 291710

#### Enheten

Organisasjonsnummer: 992 933 712  
Organisasjonsform: Aksjeselskap  
Foretaksnavn: 4 A HOLDING AS  
Forretningsadresse: Lachmanns vei 2B  
0495 OSLO

#### Regnskapsår

Årsregnskapets periode: 01.01.2021 - 31.12.2021

#### Konsern

Morselskap i konsern: Nei

#### Regnskapsregler

Regler for små foretak benyttet: Ja  
Benyttet ved utarbeidelsen av  
årsregnskapet til selskapet: Regnskapslovens alminnelige regler

#### Årsregnskapet fastsatt av kompetent organ

Bekreftet av representant for selskapet: Amund Alm  
Dato for fastsettelse av årsregnskapet: 06.04.2022

#### Revisjon

Selskapet har besluttet at årsregnskapet  
ikke skal revideres: Ja  
Årsregnskapet er utarbeidet av ekstern  
autorisert regnskapsfører: Ja  
Ekstern autorisert regnskapsfører har i  
løpet av regnskapsåret bistått ved den  
løpende regnskapsføringen eller utført  
andre tjenester for selskapet enn å  
utarbeide årsregnskapet: Ja

#### Grunnlag for avgivelse

År 2021: Årsregnskap er elektronisk innlevert.  
År 2020: Tall er hentet fra elektronisk innlevert årsregnskap fra 2021.

*Det er ikke krav til at årsregnskapet m.v. som sendes til Regnskapsregisteret er undertegnet. Kontrollen på at dette er utført ligger hos revisor/enhetens øverste organ. Sikkerheten ivaretas ved at innsender har rolle/rettighet for innsending av årsregnskapet via Altinn, og ved at det bekreftes at årsregnskapet er fastsatt av kompetent organ.*

Brønnøysundregistrene, 14.05.2022

---

Brønnøysundregistrene  
Postadresse: Postboks 900, 8910 Brønnøysund  
Telefon: 75 00 75 00  
E-post: firmapost@brreg.no Internett: www.brreg.no  
Organisasjonsnummer: 974 760 673



Organisasjonsnr: 992 933 712  
4 A HOLDING AS

## RESULTATREGNSKAP

<b>Beløp i: NOK</b>	<b>Note</b>	<b>2021</b>	<b>2020</b>
<b>RESULTATREGNSKAP</b>			
<b>Inntekter</b>			
Salgsinntekter	1		316 995
Leieinntekter	1	234 000	168 753
<b>Sum inntekter</b>		<b>234 000</b>	<b>485 748</b>
<b>Kostnader</b>			
Ordinære avskrivninger	3	11 135	16 000
Andre driftskostnader	2	154 542	99 827
<b>Sum kostnader</b>		<b>165 677</b>	<b>115 827</b>
<b>Driftsresultat</b>		<b>68 323</b>	<b>369 921</b>
<b>Finansinntekter og finanskostnader</b>			
Mottatt aksjeutbytte		125 000	
Gevinst salg aksjefond		20 877	
Annen renteinntekt		452	41
Verdiøkning aksjefond	1	12 306	5 976
<b>Sum finansinntekter</b>		<b>158 635</b>	<b>6 017</b>
Annen rentekostnad		60 272	40 316
<b>Sum finanskostnader</b>		<b>60 272</b>	<b>40 316</b>
<b>Netto finans</b>		<b>98 363</b>	<b>-34 299</b>
<b>Ordinært resultat før skattekostnad</b>		<b>166 685</b>	<b>335 622</b>
Skattekostnad på ordinært resultat	5		
<b>Ordinært resultat etter skattekostnad</b>		<b>166 685</b>	<b>335 622</b>
<b>Årsresultat</b>		<b>166 685</b>	<b>335 622</b>
<b>Årsresultat etter minoritetsinteresser</b>		<b>166 685</b>	<b>335 622</b>
<b>Totalresultat</b>		<b>166 685</b>	<b>335 622</b>
<b>Overføringer og disponeringer</b>			
Avsatt til annen egenkapital	4	166 685	335 622
Overført fra annen egenkapital	4		
<b>Sum overføringer og disponeringer</b>		<b>166 685</b>	<b>335 622</b>



Organisasjonsnr: 992 933 712  
4 A HOLDING AS

## BALANSE

Beløp i: NOK

	Note	2021	2020
--	------	------	------

### BALANSE - EIENDELER

#### Anleggsmidler

##### Immaterielle eiendeler

#### Varige driftsmidler

Leiligheter	1, 3	3 221 391	3 221 391
Inventar og innredning	1, 3	1	11 136
<b>Sum varige driftsmidler</b>		<b>3 221 392</b>	<b>3 232 527</b>

#### Finansielle anleggsmidler

Investeringer i aksjer	1	1 054 052	1 054 052
<b>Sum finansielle anleggsmidler</b>		<b>1 054 052</b>	<b>1 054 052</b>

<b>Sum anleggsmidler</b>		<b>4 275 444</b>	<b>4 286 579</b>
--------------------------	--	------------------	------------------

#### Omløpsmidler

##### Varer

#### Investeringer

Markedsbaserte aksjer	1	298 993	265 810
<b>Sum investeringer</b>		<b>298 993</b>	<b>265 810</b>

#### Bankinnskudd, kontanter og lignende

Bankinnskudd		244 124	239 423
<b>Sum bankinnskudd, kontanter og lignende</b>		<b>244 124</b>	<b>239 423</b>

<b>Sum omløpsmidler</b>		<b>543 117</b>	<b>505 233</b>
-------------------------	--	----------------	----------------

<b>SUM EIENDELER</b>		<b>4 818 560</b>	<b>4 791 812</b>
----------------------	--	------------------	------------------

### BALANSE - EGENKAPITAL OG GJELD

#### Egenkapital

##### Innskutt egenkapital

Aksjekapital	4	100 000	100 000
<b>Sum innskutt egenkapital</b>		<b>100 000</b>	<b>100 000</b>

##### Opptjent egenkapital

Annen egenkapital	4	2 542 905	2 376 220
<b>Sum opptjent egenkapital</b>		<b>2 542 905</b>	<b>2 376 220</b>

<b>Sum egenkapital</b>		<b>2 642 905</b>	<b>2 476 220</b>
------------------------	--	------------------	------------------

#### Gjeld



<b>Langsiktig gjeld</b>			
<b>Annen langsiktig gjeld</b>			
Gjeld til			
kredittinstitusjoner	6	1 520 092	1 568 104
Øvrig langsiktig gjeld		575 906	670 052
<b>Sum annen langsiktig gjeld</b>		<b>2 095 998</b>	<b>2 238 156</b>
<b>Sum langsiktig gjeld</b>		<b>2 095 998</b>	<b>2 238 156</b>
<b>Kortsiktig gjeld</b>			
Skyldig offentlige avgifter			67 630
Lån fra aksjonær		79 657	4 925
Annen kortsiktig gjeld			4 881
<b>Sum kortsiktig gjeld</b>		<b>79 657</b>	<b>77 436</b>
<b>Sum gjeld</b>		<b>2 175 655</b>	<b>2 315 592</b>
<b>SUM EGENKAPITAL OG GJELD</b>		<b>4 818 560</b>	<b>4 791 812</b>



Organisasjonsnr: 992 933 712  
4 A HOLDING AS

NOTEOPPLYSNINGER - SELSKAP - alle poster oppgitt i hele tall

Note

Antall aksjer og aksjeeiere

Note

2

Antall årsverk i regnskapsåret

Virksomheten har hatt følgende antall årsverk:

0.00

Omløpsmidler                      Startdato      Sluttdato      Endring

Skattemessig fremf.undersk. Startdato      Sluttdato      Endring

Kortsiktig gjeld                      Startdato      Sluttdato      Endring



<b>Resultatregnskap</b>			
4 A Holding AS			
	Note	2021	2020
<b>Driftsinntekter</b>			
Salgsinntekter	1	0	316 995
Leieinntekter	1	234 000	168 753
Sum driftsinntekter		<u>234 000</u>	<u>485 748</u>
<b>Driftskostnader</b>			
Ordinære avskrivninger	3	11 135	16 000
Andre driftskostnader	2	154 542	99 827
Sum driftskostnader		<u>165 677</u>	<u>115 827</u>
Driftsresultat		<u>68 323</u>	<u>369 921</u>
<b>Finansinntekter og finanskostnader</b>			
Mottatt aksjeutbytte		125 000	0
Gevinst salg aksjefond		20 877	0
Rente- og finansinntekter		452	41
Verdiøkning aksjefond	1	12 306	5 976
Rentekostnader		60 272	40 316
Resultat av finansposter		<u>98 363</u>	<u>-34 299</u>
Ordinært resultat før skattekostnad		166 685	335 622
Årsresultat		<u>166 685</u>	<u>335 622</u>
<b>Disponeringer og overføringer</b>			
Avsatt til annen egenkapital	4	166 685	335 622
Sum disponeringer og overføringer		<u>166 685</u>	<u>335 622</u>


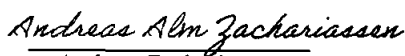



<b>Balanse</b>			
4 A Holding AS			
<b>Eiendeler</b>	<b>Note</b>	<b>2021</b>	<b>2020</b>
<b>Anleggsmidler</b>			
<b>Varige driftsmidler</b>			
Leiligheter	1, 3	3 221 391	3 221 391
Inventar og innredning	1, 3	1	11 136
Sum varige driftsmidler		<u>3 221 392</u>	<u>3 232 527</u>
<b>Finansielle anleggsmidler</b>			
Investeringer i aksjer	1	1 054 052	1 054 052
Sum finansielle anleggsmidler		<u>1 054 052</u>	<u>1 054 052</u>
Sum anleggsmidler		<u>4 275 444</u>	<u>4 286 579</u>
<b>Omløpsmidler</b>			
<b>Investeringer</b>			
Investering i fond	1	298 993	265 810
Sum investeringer		<u>298 993</u>	<u>265 810</u>
<b>Betalingsmidler</b>			
Bankinnskudd		244 124	239 423
Sum betalingsmidler		<u>244 124</u>	<u>239 423</u>
Sum omløpsmidler		<u>543 117</u>	<u>505 233</u>
Sum eiendeler		<u>4 818 560</u>	<u>4 791 812</u>

**Balanse**

## 4 A Holding AS

Egenkapital og gjeld	Note	2021	2020
<b>Egenkapital</b>			
<b>Innskutt egenkapital</b>			
Aksjekapital	4	100 000	100 000
Sum innskutt egenkapital		<u>100 000</u>	<u>100 000</u>
<b>Opptjent egenkapital</b>			
Annen egenkapital	4	2 542 905	2 376 220
Sum opptjent egenkapital		<u>2 542 905</u>	<u>2 376 220</u>
Sum egenkapital		<u>2 642 905</u>	<u>2 476 220</u>
<b>Gjeld</b>			
<b>Annen langsiktig gjeld</b>			
Gjeld til kredittinstitusjoner	6	1 520 092	1 568 104
Øvrig langsiktig gjeld		575 906	670 052
Sum annen langsiktig gjeld		<u>2 095 998</u>	<u>2 238 156</u>
<b>Kortsiktig gjeld</b>			
Lån fra aksjonær		79 657	4 925
Skyldig offentlige avgifter		0	67 630
Annen kortsiktig gjeld		0	4 881
Sum kortsiktig gjeld		<u>79 657</u>	<u>77 436</u>
Sum gjeld		<u>2 175 655</u>	<u>2 315 592</u>
Sum egenkapital og gjeld		<u>4 818 560</u>	<u>4 791 812</u>

Oslo, 06.04.2022  
Styret i 4 A Holding AS  
Amund Alm  
styreleder  
Anne-Mette Zachariassen  
styremedlem  
Andreas Zachariassen  
styremedlem  
Aksel Zachariassen  
styremedlem



## 4 A Holding AS

### Noter til årsregnskapet for 2021

#### NOTE 1 - REGNSKAPSPRINSIPPER

##### Generelt

Årsregnskapet er satt opp i henhold til regnskapsloven og god regnskapsskikk. Særreglene for små foretak er benyttet for alle poster der det foreligger slik valgadgang. Følgende regnskapsprinsipper er anvendt:

##### Inntektsføring

Inntekt resultatføres som hovedregel når den er opptjent. Inntektsføring av tjenester foretas når tjenesten blir utført. Inntektsføring av husleie foretas i henhold til leieavtaler. Utgifter sammenstilles med og kostnadsføres samtidig med de inntekter utgiftene kan henføres til. Utgifter som ikke kan henføres direkte til inntekter kostnadsføres når de påløper.

##### Klassifisering

Eiendeler bestemt til varig eie eller bruk er klassifisert som anleggsmidler. Øvrige eiendeler klassifiseres som omløpsmidler. Fordringer og gjeld knyttet til tjenestekretsløpet klassifiseres som omløpsmidler eller kortsiktig gjeld. Fordringer som skal tilbakebetales innen ett år er uansett klassifisert som omløpsmidler. For gjeld er analoge kriterier lagt til grunn. Omløpsmidler vurderes til laveste av anskaffelseskost og virkelig verdi. Kortsiktig gjeld balanseføres til nominelt beløp på etableringstidspunktet. Anleggsmidler vurderes til anskaffelseskost, men nedskrives til virkelig verdi når verdifallet forventes å være ikke forbigående. Langsiktig gjeld balanseføres til opptakskost.

##### Varige driftsmidler

Varige driftsmidler omfatter leilighet med tilhørende inventar og innredninger som er oppført til kostverdien ved ervervet. Det er foretatt fradrag for samlede ordinære avskrivninger på inventar og innredninger. Bolig avskrives ikke. Ordinære avskrivninger kalkuleres lineært over driftsmidlenes forventede økonomiske levetid og beregnes av kostverdien ved ervervet. Vedlikehold av driftsmidler kostnadsføres løpende som driftskostnader, mens påkostninger eller forbedringer tillegges driftsmidlenes kostpris og avskrives i takt med disse. Varige driftsmidler, anleggsaksjer og andre anleggsmidler nedskrives til virkelig verdi når verdifallet forventes å være ikke forbigående.

##### Fordringer

Fordringer føres opp til pålydende etter fradrag for avsetning til forventede tap. Avsetning til tap gjøres på grunnlag av en individuell vurdering av de enkelte fordringer.

##### Skatter

Skatter kostnadsføres når de påløper og er knyttet til regnskapsmessig resultat før skatt. Skattekostnaden omfatter summen av periodens betalbare skatter og eventuell endring i utsatt skatt. Utsatt skatt beregnes nå med 22 % på grunnlag av de midlertidige forskjellene som eksisterer mellom regnskapsmessige og skattemessige verdier, samt eventuelt ligningsmessige underskudd til fremføring ved utgangen av regnskapsåret.

##### Aksjer

Det legges til grunn markedsverdi for markedsbaserte finansielle omløpsmidler. Aksjer i børsnoterte selskaper blir oppført som omløpsmidler i balansen. Regnskapsmessige gevinster og tap ved avhendelse av aksjer vises som en nettopost under driftsinntekter/driftskostnader. Regnskapsmessig omvurdering av børsnoterte aksjer ved årsskiftet vises som finanspost.

Aksjer som er oppført i regnskapet som anleggsmidler er ført til kostpris. Dersom den virkelige verdien er lavere enn kostprisen og dette ikke er forbigående, blir det foretatt nedskrivning.



## 4 A Holding AS

### Noter til årsregnskapet for 2021

#### NOTE 2 - ANSATTE, GODTGJØRELSER, LÅN TIL ANSATTE M.V.

##### Lønnskostnader og godtgjørelser:

Selskapet har ikke hatt lønnskostnader i 2021. Det er ikke utbetalt godtgjørelser til styret i 2021.

##### Obligatorisk tjenstepensjon:

Selskapet plikter ikke å ha tjenstepensjonsordning.

##### Revisor:

Selskapet har valgt at årsregnskapet ikke skal revideres.

#### NOTE 3 - VARIGE DRIFTSMIDLER

	Leilighet	Inventar	Sum
Anskaffelseskost 01.01.2021	3 221 391	118 871	3 340 262
Tilgang 2021	0	0	0
Avgang 2021	0	0	0
Anskaffelseskost 31.12.2021	3 221 391	118 871	3 340 262
Akkumulerte avskrivninger 01.01.2021	0	107 735	107 735
Årets ordinære avskrivninger	0	11 135	11 135
Akkumulerte avskrivninger 31.12.2021	0	118 870	118 870
Bokført verdi pr. 31.12.2021	3 221 391	1	3 221 392

#### NOTE 4 - EGENKAPITALEN, ANTALL AKSJER, AKSJEEIERE M.V.

Aksjekapitalen består av 10 000 aksjer hver pålydende kr. 10. Alle aksjer er fullt innbetalt. Selskapet har kun en aksjeklasse.

##### AKSJEEIERE:

Selskapets aksjonærer:	Antall:	Eierandel:	Tillitsverv/rolle i selskapet:
Amund Alm	4 000	40 %	Styrets leder
Anne-Mette Zachariassen	4 000	40 %	Styremedlem
Andreas Alm	1 000	10 %	Styremedlem
Aksel Alm	1 000	10 %	Styremedlem
<b>Sum</b>	<b>10 000</b>	<b>100 %</b>	

##### EGENKAPITALEN:

	Aksje- kapital	Annen egenkapital	Sum
Egenkapitalen pr. 31.12.2020	100 000	2 376 220	2 476 220
Årets resultat	0	166 685	166 685
Foreslått aksjeutbytte	0	0	0
Egenkapitalen pr. 31.12.2021	100 000	2 542 905	2 642 905



## 4 A Holding AS

### Noter til årsregnskapet for 2021

#### NOTE 5 - SKATTER

Årets skattegrunnlag:	2021	2020
Ordinært resultat før skattekostnad	166 685	335 622
Permanente forskjeller	-29 433	- 5 976
Mottatt aksjeutbytte	-125 000	-
Endring i midlertidige forskjeller	4 534	7 748
Årets skattegrunnlag	16 786	337 394
Anvendt fremførbart underskudd	- 16 786	- 337 394
Grunnlag selskapets betalbare skatt	0	0
Beregnet betalbar skatt - 22 %	0	0

#### Årets skattekostnad består av:

Betalbar skatt	0	0
Endring utsatt skatt	0	0
Netto skattekostnad	0	0

#### Utsatt skatt:

Midlertidige forskjeller:	31.12.2021	31.12.2020	Endring:
Anleggsmidler	-26 405	-21 871	-4 534
Fremførbart underskudd	-55 860	-72 647	16 786
Netto grunnlag utsatt skatt	-82 265	-94 518	12 253
Utsatt skattefordel, 22 %	-18 098	-20 794	2 696

Alle midlertidige forskjeller kan utlignes, og dette er gjennomført i beregningen av utsatt skatt. Utsatt skattefordel på kr. 20 794 er ikke balanseført, jmf. unntaksreglene for små foretak.

#### NOTE 6 - OPPLYSNINGER OM LANGSIKTIG GJELD OG PANTSTILLELSER

##### Pantstillelser og lignende:

##### Av den bokførte gjelden er følgende sikret med pant:

Pantelån	1 520 092
----------	-----------

##### Balanseførte verdier av eiendeler stillet som sikkerhet:

Boligeiendom	3 221 391
--------------	-----------

\* \* \* \* \*