



## ÅRSREGNSKAPET FOR REGNSKAPSÅRET 2025 - GENERELL INFORMASJON

### Enheten

Organisasjonsnummer: 944 485 368  
Organisasjonsform: Aksjeselskap  
Foretaksnavn: ALLUM BYGG AS  
Forretningsadresse: Torsvang 3  
3271 LARVIK

### Regnskapsår

Årsregnskapets periode: 01.01.2025 - 31.12.2025

### Konsern

Morselskap i konsern: Ja  
Konsernregnskap lagt ved: Nei

### Regnskapsregler

Regler for små foretak benyttet: Ja  
Benyttet ved utarbeidelsen av årsregnskapet til selskapet: Regnskapslovens alminnelige regler

### Årsregnskapet fastsatt av kompetent organ

Bekreftet av representant for selskapet: Magne Eliassen  
Dato for fastsettelse av årsregnskapet: 24.02.2026

### Grunnlag for avgivelse

År 2025: Årsregnskapet er elektronisk innlevert  
År 2024: Tall er hentet fra elektronisk innlevert årsregnskap fra 2025

*Det er ikke krav til at årsregnskapet m.v. som sendes til Regnskapsregisteret er undertegnet. Kontrollen på at dette er utført ligger hos revisor/enhetens øverste organ. Sikkerheten ivaretas ved at innsender har rolle/rettighet for innsending av årsregnskapet via Altinn, og ved at det bekreftes at årsregnskapet er fastsatt av kompetent organ.*

Brønnøysundregistrene, 03.03.2026



## Resultatregnskap

Beløp i: NOK	Note	2025	2024
<b>RESULTATREGNSKAP</b>			
<b>Inntekter</b>			
Salgsinntekt	1	74 105 432	49 552 858
Annen driftsinntekt		10 000	-60 000
<b>Sum inntekter</b>		<b>74 115 432</b>	<b>49 492 858</b>
<b>Kostnader</b>			
Endring i beholdning av varer under tilvirkning og ferdig tilvirkede varer		637 000	-2 137 000
Varekostnad		61 368 594	35 524 521
Lønnskostnad	2, 3	6 888 704	9 640 457
Avskrivning på varige driftsmidler	4	196 601	316 483
Annen driftskostnad	5	4 636 869	4 783 307
<b>Sum kostnader</b>		<b>73 727 768</b>	<b>48 127 768</b>
<b>Driftsresultat</b>		<b>387 664</b>	<b>1 365 090</b>
<b>Finansinntekter og finanskostnader</b>			
Annen renteinntekt		1 467 737	1 374 350
<b>Sum finansinntekter</b>		<b>1 467 737</b>	<b>1 374 350</b>
Annen rentekostnad		2 572	60 367
<b>Sum finanskostnader</b>		<b>2 572</b>	<b>60 367</b>
<b>Netto finans</b>		<b>1 465 165</b>	<b>1 313 983</b>
<b>Resultat før skattekostnad</b>		<b>1 852 829</b>	<b>2 679 073</b>
Skattekostnad	6, 7	401 666	593 821
<b>Årsresultat</b>		<b>1 451 163</b>	<b>2 085 253</b>
<b>Overføringer og disponeringer</b>			
Ordinært utbytte		1 800 000	1 200 000
Annen egenkapital		-348 837	885 253



## Balanse

Beløp i: NOK	Note	2025	2024
<b>BALANSE - EIENDELER</b>			
<b>Anleggsmidler</b>			
<b>Immaterielle eiendeler</b>			
Utsatt skattefordel	6, 7	0	0
<b>Sum immaterielle eiendeler</b>		<b>0</b>	<b>0</b>
<b>Varige driftsmidler</b>			
Tomter, bygninger og annen fast eiendom	4	27 767	29 727
Maskiner og anlegg	4	4 867	13 767
Driftsløsøre, inventar, verktøy, kontormaskiner, ol.	4	134 521	320 262
<b>Sum varige driftsmidler</b>		<b>167 155</b>	<b>363 756</b>
<b>Finansielle anleggsmidler</b>			
Investering i datterselskap	8	600 000	600 000
Investeringer i tilknyttet selskap	8	631 265	631 265
<b>Sum finansielle anleggsmidler</b>		<b>1 231 265</b>	<b>1 231 265</b>
<b>Sum anleggsmidler</b>		<b>1 398 420</b>	<b>1 595 021</b>
<b>Omløpsmidler</b>			
<b>Varer</b>			
Varer		17 987 445	13 859 956
<b>Fordringer</b>			
Kundefordringer	5	24 513 314	11 232 207
Andre kortsiktige fordringer		468 326	1 065 644
<b>Sum fordringer</b>		<b>24 981 639</b>	<b>12 297 851</b>
<b>Investeringer</b>			
<b>Sum investeringer</b>		<b>0</b>	<b>0</b>
<b>Bankinnskudd, kontanter og lignende</b>			
Bankinnskudd, kontanter og lignende	9	47 683 177	41 890 970
<b>Sum bankinnskudd, kontanter og lignende</b>		<b>47 683 177</b>	<b>41 890 970</b>
<b>Sum omløpsmidler</b>		<b>90 652 261</b>	<b>68 048 777</b>



### Balanse

Beløp i: NOK	Note	2025	2024
<b>SUM EIENDELER</b>		<b>92 050 682</b>	<b>69 643 799</b>
<b>BALANSE - EGENKAPITAL OG GJELD</b>			
<b>Egenkapital</b>			
<b>Innskutt egenkapital</b>			
Aksjekapital	10, 11	6 000 000	6 000 000
Overkurs		46 530 211	46 530 211
<b>Sum innskutt egenkapital</b>		<b>52 530 211</b>	<b>52 530 211</b>
<b>Opptjent egenkapital</b>			
Annen egenkapital	11	9 319 783	9 668 619
<b>Sum opptjent egenkapital</b>		<b>9 319 783</b>	<b>9 668 619</b>
<b>Sum egenkapital</b>		<b>61 849 994</b>	<b>62 198 831</b>
<b>Gjeld</b>			
<b>Langsiktig gjeld</b>			
Utsatt skatt	6, 7	401 666	0
<b>Sum avsetninger for forpliktelser</b>		<b>401 666</b>	<b>0</b>
<b>Annen langsiktig gjeld</b>			
<b>Sum annen langsiktig gjeld</b>		<b>0</b>	<b>0</b>
<b>Kortsiktig gjeld</b>			
Leverandørgjeld		11 976 428	2 526 841
Betalbar skatt	6, 7	0	626 094
Skyldige offentlige avgifter	9	2 085 663	1 461 965
Utbytte		1 800 000	1 200 000
Annen kortsiktig gjeld	12	13 936 931	1 630 069
<b>Sum kortsiktig gjeld</b>		<b>29 799 022</b>	<b>7 444 968</b>
<b>Sum gjeld</b>		<b>30 200 688</b>	<b>7 444 968</b>
<b>SUM EGENKAPITAL OG GJELD</b>		<b>92 050 682</b>	<b>69 643 799</b>



## Brønnøysundregistrene

### ÅRSREGNSKAP FOR REGNSKAPSÅRET 2025 - GENERELL INFORMASJON

Journalnummer: 2026 322619

#### Enheten

Organisasjonsnummer: 944 485 368  
Organisasjonsform: Aksjeselskap  
Foretaksnavn: ALLUM BYGG AS  
Forretningsadresse: Torsvang 3  
3271 LARVIK

#### Regnskapsår

Årsregnskapets periode: 01.01.2025 - 31.12.2025

#### Konsern

Morselskap i konsern: Ja  
Konsernregnskap lagt ved: Nei

#### Regnskapsregler

Regler for små foretak benyttet: Ja  
Benyttet ved utarbeidelsen av  
årsregnskapet til selskapet: Regnskapslovens alminnelige regler

#### Årsregnskapet fastsatt av kompetent organ

Bekreftet av representant for selskapet: Magne Eliassen  
Dato for fastsettelse av årsregnskapet: 24.02.2026

#### Revisjon

Årsregnskapet er utarbeidet av ekstern  
autorisert regnskapsfører: Ja  
Ekstern autorisert regnskapsfører har i  
løpet av regnskapsåret bistått ved den  
løpende regnskapsføringen eller utført  
andre tjenester for selskapet enn å  
utarbeide årsregnskapet: Ja

#### Grunnlag for avgivelse

År 2025: Årsregnskap er elektronisk innlevert.  
År 2024: Tall er hentet fra elektronisk innlevert årsregnskap fra 2025.

*Det er ikke krav til at årsregnskapet m.v. som sendes til Regnskapsregisteret er undertegnet. Kontrollen på at dette er utført ligger hos revisor/enhetens øverste organ. Sikkerheten ivaretas ved at innsender har rolle/rettighet for innsending av årsregnskapet via Altinn, og ved at det bekreftes at årsregnskapet er fastsatt av kompetent organ.*

Brønnøysundregistrene, 02.03.2026

---

Brønnøysundregistrene  
Postadresse: Postboks 900, 8910 Brønnøysund  
Telefon: 75 00 75 00  
E-post: firmapost@brreg.no Internett: www.brreg.no  
Organisasjonsnummer: 974 760 673



Organisasjonsnr: 944 485 368  
ALLUM BYGG AS

## RESULTATREGNSKAP

Beløp i: NOK	Note	2025	2024
<b>RESULTATREGNSKAP</b>			
<b>Inntekter</b>			
Salgsinntekt	1	74 105 432	49 552 858
Annen driftsinntekt		10 000	-60 000
<b>Sum inntekter</b>		<b>74 115 432</b>	<b>49 492 858</b>
<b>Kostnader</b>			
Endring i beholdning av varer under tilvirkning og ferdig tilvirkede varer		637 000	-2 137 000
Varekostnad		61 368 594	35 524 521
Lønnskostnad	2, 3	6 888 704	9 640 457
Avskrivning på varige driftsmidler	4	196 601	316 483
Annen driftskostnad	5	4 636 869	4 783 307
<b>Sum kostnader</b>		<b>73 727 768</b>	<b>48 127 768</b>
<b>Driftsresultat</b>		<b>387 664</b>	<b>1 365 090</b>
<b>Finansinntekter og finanskostnader</b>			
Annen renteinntekt		1 467 737	1 374 350
<b>Sum finansinntekter</b>		<b>1 467 737</b>	<b>1 374 350</b>
Annen rentekostnad		2 572	60 367
<b>Sum finanskostnader</b>		<b>2 572</b>	<b>60 367</b>
<b>Netto finans</b>		<b>1 465 165</b>	<b>1 313 983</b>
<b>Resultat før skattekostnad</b>		<b>1 852 829</b>	<b>2 679 073</b>
Skattekostnad	6, 7	401 666	593 821
<b>Årsresultat</b>		<b>1 451 163</b>	<b>2 085 253</b>
<b>Overføringer og disponeringer</b>			
Ordinært utbytte		1 800 000	1 200 000
Annen egenkapital		-348 837	885 253



Organisasjonsnr: 944 485 368  
ALLUM BYGG AS

## BALANSE

Beløp i: NOK	Note	2025	2024
<b>BALANSE - EIENDELER</b>			
<b>Anleggsmidler</b>			
<b>Immaterielle eiendeler</b>			
Utsatt skattefordel	6, 7	0	0
<b>Sum immaterielle eiendeler</b>		<b>0</b>	<b>0</b>
<b>Varige driftsmidler</b>			
Tomter, bygninger og annen fast eiendom	4	27 767	29 727
Maskiner og anlegg	4	4 867	13 767
Driftsløsøre, inventar, verktøy, kontormaskiner, ol.	4	134 521	320 262
<b>Sum varige driftsmidler</b>		<b>167 155</b>	<b>363 756</b>
<b>Finansielle anleggsmidler</b>			
Investering i datterselskap	8	600 000	600 000
Investeringer i tilknyttet selskap	8	631 265	631 265
<b>Sum finansielle anleggsmidler</b>		<b>1 231 265</b>	<b>1 231 265</b>
<b>Sum anleggsmidler</b>		<b>1 398 420</b>	<b>1 595 021</b>
<b>Omløpsmidler</b>			
<b>Varer</b>			
Varer		17 987 445	13 859 956
<b>Fordringer</b>			
Kundefordringer	5	24 513 314	11 232 207
Andre kortsiktige fordringer		468 326	1 065 644
<b>Sum fordringer</b>		<b>24 981 639</b>	<b>12 297 851</b>
<b>Investeringer</b>			
<b>Sum investeringer</b>		<b>0</b>	<b>0</b>
<b>Bankinnskudd, kontanter og lignende</b>			
Bankinnskudd, kontanter og lignende	9	47 683 177	41 890 970
<b>Sum bankinnskudd, kontanter og lignende</b>		<b>47 683 177</b>	<b>41 890 970</b>
<b>Sum omløpsmidler</b>		<b>90 652 261</b>	<b>68 048 777</b>
<b>SUM EIENDELER</b>		<b>92 050 682</b>	<b>69 643 799</b>



## BALANSE - EGENKAPITAL OG GJELD

### Egenkapital

#### Innskutt egenkapital

Aksjekapital	10, 11	6 000 000	6 000 000
Overkurs		46 530 211	46 530 211
<b>Sum innskutt egenkapital</b>		<b>52 530 211</b>	<b>52 530 211</b>

#### Opptjent egenkapital

Annen egenkapital	11	9 319 783	9 668 619
<b>Sum opptjent egenkapital</b>		<b>9 319 783</b>	<b>9 668 619</b>

<b>Sum egenkapital</b>		<b>61 849 994</b>	<b>62 198 831</b>
------------------------	--	-------------------	-------------------

### Gjeld

#### Langsiktig gjeld

Utsatt skatt	6, 7	401 666	0
<b>Sum avsetninger for forpliktelses</b>		<b>401 666</b>	<b>0</b>
Annen langsiktig gjeld			
<b>Sum annen langsiktig gjeld</b>		<b>0</b>	<b>0</b>

#### Kortsiktig gjeld

Leverandørgjeld		11 976 428	2 526 841
Betalbar skatt	6, 7	0	626 094
Skyldige offentlige avgifter	9	2 085 663	1 461 965
Utbytte		1 800 000	1 200 000
Annen kortsiktig gjeld	12	13 936 931	1 630 069
<b>Sum kortsiktig gjeld</b>		<b>29 799 022</b>	<b>7 444 968</b>

<b>Sum gjeld</b>		<b>30 200 688</b>	<b>7 444 968</b>
------------------	--	-------------------	------------------

<b>SUM EGENKAPITAL OG GJELD</b>		<b>92 050 682</b>	<b>69 643 799</b>
---------------------------------	--	-------------------	-------------------



Organisasjonsnr: 944 485 368  
ALLUM BYGG AS

NOTEOPPLYSNINGER - SELSKAP - alle poster oppgitt i hele tall

## Note

### Regnskapsprinsipper

Årsregnskapet er satt opp i samsvar med regnskapsloven og god regnskapsskikk for små foretak.

Salgsinntekter

Inntektsføring ved salg av

varer skjer på leveringstidspunktet. Tjenester inntektsføres etter hvert som de leveres.

For anleggskontrakter foretas det løpende inntektsføring i takt med fremdriften av prosjektet (løpende avregningsmetode).

Fullførelsesgraden beregnes som påløpte kostnader på balansedagen i prosent av estimert totalkostnad. For anleggskontrakter som forventes å gi tap, gjøres det avsetning for nettokostnaden ved gjenværende kontraktfestet produksjon.

Klassifisering og vurdering av balanseposter

Anleggsmidler er

eiendeler bestemt til varig eie eller bruk. Eiendeler som er knyttet til varekretsløpet er klassifisert som omløpsmidler. Fordringer klassifiseres som omløpsmidler hvis de forfaller til betaling innen ett år etter transaksjonsdagen. Tilsvarende klassifiseres gjeld som kortsiktig hvis gjelden forfaller til betaling innen ett år.

Omløpsmidler vurderes til

laveste av anskaffelseskost og virkelig verdi. Kortsiktig gjeld balanseføres til nominelt beløp på etableringstidspunktet. Anleggsmidler vurderes til anskaffelseskost. Varige anleggsmidler avskrives etter en fornuftig avskrivningsplan. Anleggsmidlene nedskrives til virkelig verdi ved verdifall som ikke forventes å være forbigående. Langsiktig gjeld med unntak av andre avsetninger balanseføres til nominelt beløp på etableringstidspunktet.

Fordringer

Kundefordringer og andre fordringer er

oppført i balansen til pålydende etter fradrag for avsetning til forventet tap. Avsetning til tap gjøres på grunnlag av individuelle vurderinger av de enkelte fordringene.

Varebeholdninger

Lager av innkjøpte varer er verdsatt

til laveste verdi av anskaffelseskost etter FIFO- prinsippet og virkelig verdi. Det foretas nedskrivning for påregnelig ukurans.

Varige

driftsmidler

Varige driftsmidler balanseføres og avskrives over driftsmidlenes levetid dersom de har antatt levetid over 3 år og har en kostpris som overstiger kr 30 000. Direkte vedlikehold av driftsmidler kostnadsføres løpende under driftskostnader, mens påkostninger eller forbedringer tillegges driftsmidlets kostpris og avskrives i takt med driftsmidlet.

Forøvrig er følgende regnskapsprinsipper

anvendt:

Leieavtaler er ikke balanseført. Kostmetoden er benyttet for

investeringer i datterselskap/tilknyttet selskap. Utbytte er inntektsført samme år som det er avsatt i datterselskap/tilknyttet selskap, dersom det

er sannsynlig at beløpet vil mottas. Ved utbytte som overstiger andel av tilbakeholdt resultat etter kjøpet representerer den overskytende del

tilbakebetaling av investert kapital, og er fratrukket investeringens verdi



i balansen.

Skatt

Skattekostnaden i resultatregnskapet omfatter både periodens betalbare skatt og endring i utsatt skatt. Utsatt skatt er beregnet med 22% på grunnlag av de midlertidige forskjeller som eksisterer mellom regnskapsmessige og skattemessige verdier, samt skattemessig underskudd til fremføring ved utgangen av regnskapsåret. Skatteøkende og skattereduserende midlertidige forskjeller som reverserer eller kan reversere i samme periode er fastsatt og skattevirkningen er beregnet på nettogrunnlaget.

Selskapet har ikke endret regnskapsprinsipp fra 2024 til 2025.

## Note

### Antall årsverk i regnskapsåret

9.00

## Note

2

### Spesifisering av resultatregnskapet

#### Lønnskostnader

<u>Lønn</u>	<u>Årets</u>	<u>Fjorårets</u>
	5783793.00	7845790.00
<u>Folketrygdavgift</u>	<u>Årets</u>	<u>Fjorårets</u>
	867579.00	1595934.00
<u>Pensjonskostnader</u>	<u>Årets</u>	<u>Fjorårets</u>
	132669.00	133610.00
<u>Andre ytelser</u>	<u>Årets</u>	<u>Fjorårets</u>
	104663.00	65124.00
<u>Sum lønnskostnader</u>	<u>Årets</u>	<u>Fjorårets</u>
	6888704.00	9640457.00

## Note

### Ekstraordinære inntekter og kostnader

<u>Sum</u>	<u>Beløp</u>
------------	--------------

<u>Balanseført verdi 31.12.</u>	<u>Varige driftsmidler</u>	<u>Immaterielle eiend.</u>
---------------------------------	----------------------------	----------------------------

#### Konsernregnskap

Morselskapet sitt navn

Forretningskontor for morselskapet





Årsregnskap for  
**ALLUM BYGG AS**

944485368

Regnskapsår  
01.01.2025 - 31.12.2025



ALLUM BYGG AS  
944 485 368

## Resultatregnskap

	Note	2025	2024
<b>Driftsinntekter</b>			
Salgsinntekt	1	74 105 432	49 552 858
Annen driftsinntekt		10 000	-60 000
<b>Sum driftsinntekter</b>		<b>74 115 432</b>	<b>49 492 858</b>
<b>Driftskostnader</b>			
Endring i beholdning av varer under tilvirkning		-637 000	2 137 000
Varekostnad		-61 368 594	-35 524 521
Lønnskostnad	2, 3	-6 888 704	-9 640 457
Avskrivning på varige driftsmidler	4	-196 601	-316 483
Annen driftskostnad	5	-4 636 869	-4 783 307
<b>Sum driftskostnader</b>		<b>-73 727 768</b>	<b>-48 127 768</b>
<b>Driftsresultat</b>		<b>387 664</b>	<b>1 365 090</b>
<b>Finansinntekter</b>			
Annen renteinntekt		1 467 737	1 374 350
<b>Sum finansinntekter</b>		<b>1 467 737</b>	<b>1 374 350</b>
<b>Finanskostnader</b>			
Annen rentekostnad		-2 572	-60 367
<b>Sum finanskostnader</b>		<b>-2 572</b>	<b>-60 367</b>
<b>Netto finans</b>		<b>1 465 165</b>	<b>1 313 983</b>
<b>Resultat før skattekostnad</b>		<b>1 852 829</b>	<b>2 679 073</b>
Skattekostnad	6, 7	-401 666	-593 821
<b>Årsresultat</b>		<b>1 451 163</b>	<b>2 085 253</b>
<b>Overføringer</b>			
Ordinært utbytte		1 800 000	1 200 000
Annen egenkapital		-348 837	885 253
<b>Sum overføringer</b>		<b>1 451 163</b>	<b>2 085 253</b>



ALLUM BYGG AS  
944 485 368

## Balanse

	Note	31.12.2025	31.12.2024
<b>EIENDELER</b>			
<b>Anleggsmidler</b>			
<b>Varige driftsmidler</b>			
Tomter, bygninger og annen fast eiendom	4	27 767	29 727
Maskiner og anlegg	4	4 867	13 767
Driftsløsøre, inventar, verktøy, kontormaskiner, ol.	4	134 521	320 262
<b>Sum varige driftsmidler</b>		<b>167 155</b>	<b>363 756</b>
<b>Finansielle anleggsmidler</b>			
Investering i datterselskap	8	600 000	600 000
Investeringer i tilknyttet selskap	8	631 265	631 265
<b>Sum finansielle anleggsmidler</b>		<b>1 231 265</b>	<b>1 231 265</b>
<b>Sum anleggsmidler</b>		<b>1 398 420</b>	<b>1 595 021</b>
<b>Omløpsmidler</b>			
<b>Varer</b>			
Varer		17 987 445	13 859 956
<b>Sum varer</b>		<b>17 987 445</b>	<b>13 859 956</b>
<b>Fordringer</b>			
Kundefordringer	5	24 513 314	11 232 207
Andre kortsiktige fordringer		468 326	1 065 644
<b>Sum fordringer</b>		<b>24 981 639</b>	<b>12 297 851</b>
<b>Bankinnskudd, kontanter og lignende</b>			
Bankinnskudd, kontanter og lignende	9	47 683 177	41 890 970
<b>Sum bankinnskudd, kontanter og lignende</b>		<b>47 683 177</b>	<b>41 890 970</b>
<b>Sum omløpsmidler</b>		<b>90 652 261</b>	<b>68 048 777</b>
<b>SUM EIENDELER</b>		<b>92 050 682</b>	<b>69 643 799</b>

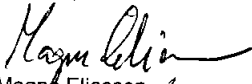



ALLUM BYGG AS  
944 485 368


## Balanse


	Note	31.12.2025	31.12.2024
<b>EGENKAPITAL OG GJELD</b>			
<b>Egenkapital</b>			
<b>Innskutt egenkapital</b>			
Aksjekapital	10, 11	6 000 000	6 000 000
Overkurs		46 530 211	46 530 211
<b>Sum innskutt egenkapital</b>		<b>52 530 211</b>	<b>52 530 211</b>
<b>Opptjent egenkapital</b>			
Annen egenkapital	11	9 319 783	9 668 619
<b>Sum opptjent egenkapital</b>		<b>9 319 783</b>	<b>9 668 619</b>
<b>Sum egenkapital</b>		<b>61 849 994</b>	<b>62 198 831</b>
<b>Gjeld</b>			
<b>Avsetning og forpliktelser</b>			
Utsatt skatt	6, 7	401 666	0
<b>Sum avsetning for forpliktelser</b>		<b>401 666</b>	<b>0</b>
<b>Kortsiktig gjeld</b>			
Leverandørgjeld		11 976 428	2 526 841
Betalbar skatt	6, 7	0	626 094
Skyldige offentlige avgifter	9	2 085 663	1 461 965
Utbytte		1 800 000	1 200 000
Annen kortsiktig gjeld	12	13 936 931	1 630 069
<b>Sum kortsiktig gjeld</b>		<b>29 799 022</b>	<b>7 444 968</b>
<b>Sum gjeld</b>		<b>30 200 688</b>	<b>7 444 968</b>
<b>SUM EGENKAPITAL OG GJELD</b>		<b>92 050 682</b>	<b>69 643 799</b>

LARVIK, 24.02.2026

  
Magné Eliassen  
styrets leder

  
Hedda Allum Aasheim  
styremedlem

  
Alette Allum  
styremedlem

  
Ove Hansen  
daglig leder



ALLUM BYGG AS  
944 485 368

## Noter

### Regnskapsprinsipper

Årsregnskapet er satt opp i samsvar med regnskapsloven og god regnskapsskikk for små foretak.

#### Salgsinntekter

Inntektsføring ved salg av varer skjer på leveringstidspunktet. Tjenester inntektsføres etter hvert som de leveres.

For anleggskontrakter foretas det løpende inntektsføring i takt med fremdriften av prosjektet (løpende avregningsmetode). Fullførelsesgraden beregnes som påløpte kostnader på balansedagen i prosent av estimert totalkostnad. For anleggskontrakter som forventes å gi tap, gjøres det avsetning for nettokostnaden ved gjenværende kontraktfestet produksjon.

#### Klassifisering og vurdering av balanseposter

Anleggsmidler er eiendeler bestemt til varig eie eller bruk. Eiendeler som er knyttet til varekretsløpet er klassifisert som omløpsmidler. Fordringer klassifiseres som omløpsmidler hvis de forfaller til betaling innen ett år etter transaksjonsdagen. Tilsvarende klassifiseres gjeld som kortsiktig hvis gjelden forfaller til betaling innen ett år.

Omløpsmidler vurderes til laveste av anskaffelseskost og virkelig verdi. Kortsiktig gjeld balanseføres til nominelt beløp på etableringstidspunktet. Anleggsmidler vurderes til anskaffelseskost. Varige anleggsmidler avskrives etter en fornuftig avskrivningsplan. Anleggsmidlene nedskrives til virkelig verdi ved verdifall som ikke forventes å være forbigående. Langsiktig gjeld med unntak av andre avsetninger balanseføres til nominelt beløp på etableringstidspunktet.

#### Fordringer

Kundefordringer og andre fordringer er oppført i balansen til pålydende etter fradrag for avsetning til forventet tap. Avsetning til tap gjøres på grunnlag av individuelle vurderinger av de enkelte fordringene.

#### Varebeholdninger

Lager av innkjøpte varer er verdsatt til laveste verdi av anskaffelseskost etter FIFO- prinsippet og virkelig verdi. Det foretas nedskrivning for påregnelig ukurans.

#### Varige driftsmidler

Varige driftsmidler balanseføres og avskrives over driftsmidlenes levetid dersom de har antatt levetid over 3 år og har en kostpris som overstiger kr 30 000. Direkte vedlikehold av driftsmidler kostnadsføres løpende under driftskostnader, mens påkostninger eller forbedringer tillegges driftsmidlets kostpris og avskrives i takt med driftsmidlet.

#### Forørig er følgende regnskapsprinsipper anvendt:

Leieavtaler er ikke balanseført. Kostmetoden er benyttet for investeringer i datterselskap/tilknyttet selskap. Utbytte er inntektsført samme år som det er avsatt i datterselskap/tilknyttet selskap, dersom det er sannsynlig at beløpet vil mottas. Ved utbytte som overstiger andel av tilbakeholdt resultat etter kjøpet representerer den overskytende del tilbakebetaling av investert kapital, og er fratrukket investeringens verdi i balansen.

#### Skatt

Skattekostnaden i resultatregnskapet omfatter både periodens betalbare skatt og endring i utsatt skatt. Utsatt skatt er beregnet med 22% på grunnlag av de midlertidige forskjeller som eksisterer mellom regnskapsmessige og skattemessige verdier, samt skattemessig underskudd til fremføring ved utgangen av regnskapsåret. Skatteøkende og skattereduserende midlertidige forskjeller som reverserer eller kan reversere i samme periode er fastsatt og skattevirkningen er beregnet på nettogrunnlaget.

Selskapet har ikke endret regnskapsprinsipp fra 2024 til 2025.



ALLUM BYGG AS  
944 485 368

## Note 1 - Salgsinntekter

Selskapet driver hovedsakelig med entreprenørvirksomhet. Kundene befinner seg på Østlandet.

## Note 2 - Lønnskostnader

Spesifikasjon av lønnskostnader	2025	2024
Lønn	5 783 793	7 845 790
Arbeidsgiveravgift	867 579	1 595 934
Pensjonskostnader	132 669	133 610
Andre relaterte ytelser	104 663	65 124
<b>Sum</b>	<b>6 888 704</b>	<b>9 640 457</b>

## Note 3 - Obligatorisk tjenestepensjon

Virksomheten er pliktig til å ha tjenestepensjonsordning etter lov om obligatorisk tjenestepensjon.

Pensjonsordningen oppfyller kravene etter lov om obligatorisk tjenestepensjon.

## Note 4 - Varige driftsmidler/anleggsmidler

Varige driftsmidler	Maskiner og anlegg	Tomter, bygninger og annen fast eiendom	Sum
Anskaffelseskost pr 01.01	6 094 625	49 000	6 143 625
Tilgang i året	0	0	0
Avgang i året	-590 000	0	-590 000
<b>Anskaffelseskost pr 31.12</b>	<b>5 504 625</b>	<b>49 000</b>	<b>5 553 625</b>
Akkumulert av- og nedskrivninger 01.01	-5 170 596	-19 273	-5 189 869
Akkumulert av- og nedskrivninger 31.12	-5 365 237	-21 233	-5 386 470
<b>Balanseført verdi pr 31.12</b>	<b>139 388</b>	<b>27 767</b>	<b>167 155</b>
Årets av- og nedskrivninger	194 641	1 960	196 601

## Note 5 - Kundefordringer

	31.12.2025	31.12.2024
Kundefordringer til pålydende 31.12	24 513 314	11 232 207
<b>Kundefordringer 31.12</b>	<b>24 513 314</b>	<b>11 232 207</b>
	2025	2024
Årets endring i delkrederavsetning	0	-18 590
<b>Tap på fordringer</b>	<b>0</b>	<b>-18 590</b>



ALLUM BYGG AS  
944 485 368

## Note 6 - Spesifisering av skatt

<b>Skattekostnad</b>	<b>2025</b>	<b>2024</b>
Betalbar skatt på alminnelig inntekt	0	626 094
+/- Endringer i utsatt skatt/utsatt skattefordel	401 666	-32 273
<b>Skattekostnad</b>	<b>401 666</b>	<b>593 821</b>
<b>Skattepliktig inntekt</b>		
Resultat før skatt	1 852 829	2 679 073
Permanente forskjeller	599	-7 563
+/- Endring i midlertidige forskjeller	-5 112 171	174 372
<b>Skattepliktig inntekt</b>	<b>-3 258 743</b>	<b>2 845 882</b>
<b>Betalbar skatt i balansen</b>		
Betalbar skatt på årets resultat	0	626 094
<b>Betalbar skatt i balansen</b>	<b>0</b>	<b>626 094</b>

## Note 7 - Midlertidige forskjeller - utsatt skatt/skattefordel

Utsatt skatt/utsatt skattefordel i balansen avsettes på grunnlag av forskjeller mellom regnskapsmessige og skattemessige verdier i henhold til norsk regnskapsstandard for skatt.

Midlertidige skatteøkende og skattereduserende forskjeller som kan utlignes er nettoført.

<b>Midlertidige forskjeller knyttet til:</b>	<b>01.01.2025</b>	<b>31.12.2025</b>	<b>Endring</b>
Anleggsmidler	-27 674	33 040	-60 714
Fremførbart underskudd	0	-3 258 743	3 258 743
Andre forskjeller	0	5 051 457	-5 051 457
<b>Netto forskjeller</b>	<b>-27 674</b>	<b>1 825 754</b>	<b>-1 853 428</b>
Skattereduserende forskjeller som ikke kan utlignes	27 674	0	27 674
<b>Sum midlertidige forskjeller som inngår i grunnlag for utsatt skatt/skattefordel</b>	<b>0</b>	<b>1 825 754</b>	<b>-1 825 754</b>
<b>Utsatt skatt 31.12.2025 basert på 22 %</b>	<b>0</b>	<b>401 666</b>	<b>-401 666</b>

Utsatt skattefordel balanseføres ikke

## Note 8 - Investeringer i datterselskap og tilknyttet selskap

<b>Firma</b>	<b>Ansk.år</b>	<b>Forr.ktr.</b>	<b>Andel</b>	<b>bal.ført verdi</b>	<b>Resultat</b>	<b>EK 2025</b>
Torsvang Eiendom AS	1998/2012	Larvik	67%	600 000	318 581	13 569 160
Partners Invest AS	1995	Larvik	50%	631 265	1 070 812	12 806 835

## Note 9 - Bankinnskudd

	<b>31.12.2025</b>
I posten for bankinnskudd inngår egen konto for bundne skattetrekkmidler med	253 208
Skyldig skattetrekk	-253 208



ALLUM BYGG AS  
944 485 368

## Note 10 - Aksjekapital

Aksjeklasse	Antall aksjer	Aksjenes pålydende	Bokført verdi
Ordinære	6 000	1 000	6 000 000

Aksjonærer	Antall aksjer	Eierandel %	Aksjeklasse
AASHEIM HEDDA ALLUM	1 500	25,00	Ordinære
H & AA HOLDING AS	1 500	25,00	Ordinære
AL & A HOLDING AS	3 000	50,00	Ordinære
<b>Totalt antall aksjer</b>	<b>6 000</b>	<b>100</b>	

### Mer om aksjer og aksjonærer

Det er i 2025 gjennomført fisjon av selskapet samt kapitalforhøyelse, Foretaksregistrert 04.10.2025

Fisjon er del av en større omorganisering hvor formålet er å etablere holdingsstruktur, samt skille drift og anlegg i to ulike selskaper.

Fisjonen er gjennomført med regnskapsmessig virkning fra 1. januar 2025 og med regnskapsmessig- og skattemessig kontinuitet.

## Note 11 - Egenkapital

	Aksjekapital	Overkurs	Annen Egenkapital	Sum
Egenkapital 31.12.24	6 000 000	46 530 211	9 668 619	62 198 830
Kapitalnedsettelse fisjon, registrert 04.10.25	-1 500 000	-46 883 220		-48 383 220
Kapitalforhøyelse gjeldskonvertering, registrert 22.10.25	1 500 000	46 883 220		48 383 220
Årsresultat			1 451 164	1 451 164
Avsatt utbytte 2025			-1 800 000	-1 800 000
<b>Egenkapital 31.12.25</b>	<b>6 000 000</b>	<b>46 530 211</b>	<b>9 319 783</b>	<b>61 849 994</b>

## Note 12 - Annen kortsiktig gjeld

	2025	2024
Prosjektvurdering	12 800 000	0
Påløpte lønnskostnader	1 116 826	1 560 741
Påløpte kostnader	20 105	69 328
SUM	13 936 931	1 630 069

## Antall årsverk

Antall årsverk sysselsatt i regnskapsåret:

9

## Lån og sikkerhetsstillelse til ledende personer, eiere med videre

Det er ikke gitt lån eller sikkerhetsstillelse til medlemmer av styrende organer.



Årsregnskap for  
**ALLUM BYGG AS**  
944485368  
Regnskapsår  
01.01.2025 - 31.12.2025



ALLUM BYGG AS  
944 485 368

## Resultatregnskap

	Note	2025	2024
<b>Driftsinntekter</b>			
Salgsinntekt	1	74 105 432	49 552 858
Annen driftsinntekt		10 000	-60 000
<b>Sum driftsinntekter</b>		<b>74 115 432</b>	<b>49 492 858</b>
<b>Driftskostnader</b>			
Endring i beholdning av varer under tilvirkning		-637 000	2 137 000
Varekostnad		-61 368 594	-35 524 521
Lønnskostnad	2, 3	-6 888 704	-9 640 457
Avskrivning på varige driftsmidler	4	-196 601	-316 483
Annen driftskostnad	5	-4 636 869	-4 783 307
<b>Sum driftskostnader</b>		<b>-73 727 768</b>	<b>-48 127 768</b>
<b>Driftsresultat</b>		<b>387 664</b>	<b>1 365 090</b>
<b>Finansinntekter</b>			
Annen renteinntekt		1 467 737	1 374 350
<b>Sum finansinntekter</b>		<b>1 467 737</b>	<b>1 374 350</b>
<b>Finanskostnader</b>			
Annen rentekostnad		-2 572	-60 367
<b>Sum finanskostnader</b>		<b>-2 572</b>	<b>-60 367</b>
<b>Netto finans</b>		<b>1 465 165</b>	<b>1 313 983</b>
<b>Resultat før skattekostnad</b>		<b>1 852 829</b>	<b>2 679 073</b>
Skattekostnad	6, 7	-401 666	-593 821
<b>Årsresultat</b>		<b>1 451 163</b>	<b>2 085 253</b>
<b>Overføringer</b>			
Ordinært utbytte		1 800 000	1 200 000
Annen egenkapital		-348 837	885 253
<b>Sum overføringer</b>		<b>1 451 163</b>	<b>2 085 253</b>



ALLUM BYGG AS  
944 485 368

## Balanse

	Note	31.12.2025	31.12.2024
<b>EIENDELER</b>			
<b>Anleggsmidler</b>			
<b>Varige driftsmidler</b>			
Tomter, bygninger og annen fast eiendom	4	27 767	29 727
Maskiner og anlegg	4	4 867	13 767
Driftsløsøre, inventar, verktøy, kontormaskiner, ol.	4	134 521	320 262
<b>Sum varige driftsmidler</b>		<b>167 155</b>	<b>363 756</b>
<b>Finansielle anleggsmidler</b>			
Investering i datterselskap	8	600 000	600 000
Investeringer i tilknyttet selskap	8	631 265	631 265
<b>Sum finansielle anleggsmidler</b>		<b>1 231 265</b>	<b>1 231 265</b>
<b>Sum anleggsmidler</b>		<b>1 398 420</b>	<b>1 595 021</b>
<b>Omløpsmidler</b>			
<b>Varer</b>			
Varer		17 987 445	13 859 956
<b>Sum varer</b>		<b>17 987 445</b>	<b>13 859 956</b>
<b>Fordringer</b>			
Kundefordringer	5	24 513 314	11 232 207
Andre kortsiktige fordringer		468 326	1 065 644
<b>Sum fordringer</b>		<b>24 981 639</b>	<b>12 297 851</b>
<b>Bankinnskudd, kontanter og lignende</b>			
Bankinnskudd, kontanter og lignende	9	47 683 177	41 890 970
<b>Sum bankinnskudd, kontanter og lignende</b>		<b>47 683 177</b>	<b>41 890 970</b>
<b>Sum omløpsmidler</b>		<b>90 652 261</b>	<b>68 048 777</b>
<b>SUM EIENDELER</b>		<b>92 050 682</b>	<b>69 643 799</b>



ALLUM BYGG AS  
944 485 368

## Balanse

	Note	31.12.2025	31.12.2024
<b>EGENKAPITAL OG GJELD</b>			
<b>Egenkapital</b>			
<b>Innskutt egenkapital</b>			
Aksjekapital	10, 11	6 000 000	6 000 000
Overkurs		46 530 211	46 530 211
<b>Sum innskutt egenkapital</b>		<b>52 530 211</b>	<b>52 530 211</b>
<b>Opptjent egenkapital</b>			
Annen egenkapital	11	9 319 783	9 668 619
<b>Sum opptjent egenkapital</b>		<b>9 319 783</b>	<b>9 668 619</b>
<b>Sum egenkapital</b>		<b>61 849 994</b>	<b>62 198 831</b>
<b>Gjeld</b>			
<b>Avsetning og forpliktelser</b>			
Utsatt skatt	6, 7	401 666	0
<b>Sum avsetning for forpliktelser</b>		<b>401 666</b>	<b>0</b>
<b>Kortsiktig gjeld</b>			
Leverandørgjeld		11 976 428	2 526 841
Betalbar skatt	6, 7	0	626 094
Skyldige offentlige avgifter	9	2 085 663	1 461 965
Utbytte		1 800 000	1 200 000
Annen kortsiktig gjeld	12	13 936 931	1 630 069
<b>Sum kortsiktig gjeld</b>		<b>29 799 022</b>	<b>7 444 968</b>
<b>Sum gjeld</b>		<b>30 200 688</b>	<b>7 444 968</b>
<b>SUM EGENKAPITAL OG GJELD</b>		<b>92 050 682</b>	<b>69 643 799</b>

LARVIK, 24.02.2026

Magne Eliassen  
styrets leder

Hedda Allum Aasheim  
styremedlem

Alette Allum  
styremedlem

Ove Hansen  
daglig leder



ALLUM BYGG AS  
944 485 368

## Noter

### Regnskapsprinsipper

Årsregnskapet er satt opp i samsvar med regnskapsloven og god regnskapsskikk for små foretak.

#### Salgsinntekter

Inntektsføring ved salg av varer skjer på leveringstidspunktet. Tjenester inntektsføres etter hvert som de leveres.

For anleggskontrakter foretas det løpende inntektsføring i takt med fremdriften av prosjektet (løpende avregningsmetode). Fullførelsesgraden beregnes som påløpte kostnader på balansedagen i prosent av estimert totalkostnad. For anleggskontrakter som forventes å gi tap, gjøres det avsetning for nettokostnaden ved gjenværende kontraktfestet produksjon.

#### Klassifisering og vurdering av balanseposter

Anleggsmidler er eiendeler bestemt til varig eie eller bruk. Eiendeler som er knyttet til varekretsløpet er klassifisert som omløpsmidler. Fordringer klassifiseres som omløpsmidler hvis de forfaller til betaling innen ett år etter transaksjonsdagen. Tilsvarende klassifiseres gjeld som kortsiktig hvis gjelden forfaller til betaling innen ett år.

Omløpsmidler vurderes til laveste av anskaffelseskost og virkelig verdi. Kortsiktig gjeld balanseføres til nominelt beløp på etableringstidspunktet. Anleggsmidler vurderes til anskaffelseskost. Varige anleggsmidler avskrives etter en fornuftig avskrivningsplan. Anleggsmidlene nedskrives til virkelig verdi ved verdifall som ikke forventes å være forbigående. Langsiktig gjeld med unntak av andre avsetninger balanseføres til nominelt beløp på etableringstidspunktet.

#### Fordringer

Kundefordringer og andre fordringer er oppført i balansen til pålydende etter fradrag for avsetning til forventet tap. Avsetning til tap gjøres på grunnlag av individuelle vurderinger av de enkelte fordringene.

#### Varebeholdninger

Lager av innkjøpte varer er verdsatt til laveste verdi av anskaffelseskost etter FIFO- prinsippet og virkelig verdi. Det foretas nedskrivning for påregnelig ukurans.

#### Varige driftsmidler

Varige driftsmidler balanseføres og avskrives over driftsmidlenes levetid dersom de har antatt levetid over 3 år og har en kostpris som overstiger kr 30 000. Direkte vedlikehold av driftsmidler kostnadsføres løpende under driftskostnader, mens påkostninger eller forbedringer tillegges driftsmidlets kostpris og avskrives i takt med driftsmidlet.

#### Forøvrig er følgende regnskapsprinsipper anvendt:

Leieavtaler er ikke balanseført. Kostmetoden er benyttet for investeringer i datterselskap/tilknyttet selskap. Utbytte er inntektsført samme år som det er avsatt i datterselskap/tilknyttet selskap, dersom det er sannsynlig at beløpet vil mottas. Ved utbytte som overstiger andel av tilbakeholdt resultat etter kjøpet representerer den overskytende del tilbakebetaling av investert kapital, og er fratrukket investeringens verdi i balansen.

#### Skatt

Skattekostnaden i resultatregnskapet omfatter både periodens betalbare skatt og endring i utsatt skatt. Utsatt skatt er beregnet med 22% på grunnlag av de midlertidige forskjeller som eksisterer mellom regnskapsmessige og skattemessige verdier, samt skattemessig underskudd til fremføring ved utgangen av regnskapsåret. Skatteøkende og skattereduserende midlertidige forskjeller som reverserer eller kan reversere i samme periode er fastsatt og skattevirkningen er beregnet på nettogrunnlaget.

Selskapet har ikke endret regnskapsprinsipp fra 2024 til 2025.



ALLUM BYGG AS  
944 485 368

## Note 1 - Salgsinntekter

Selskapet driver hovedsakelig med entreprenørvirksomhet. Kundene befinner seg på Østlandet.

## Note 2 - Lønnskostnader

Spesifikasjon av lønnskostnader	2025	2024
Lønn	5 783 793	7 845 790
Arbeidsgiveravgift	867 579	1 595 934
Pensjonskostnader	132 669	133 610
Andre relaterte ytelser	104 663	65 124
<b>Sum</b>	<b>6 888 704</b>	<b>9 640 457</b>

## Note 3 - Obligatorisk tjenestepensjon

Virksomheten er pliktig til å ha tjenestepensjonsordning etter lov om obligatorisk tjenestepensjon.

Pensjonsordningen oppfyller kravene etter lov om obligatorisk tjenestepensjon.

## Note 4 - Varige driftsmidler/anleggsmidler

Varige driftsmidler	Maskiner og anlegg	Tomter, bygninger og annen fast eiendom	Sum
Anskaffelseskost pr 01.01	6 094 625	49 000	6 143 625
Tilgang i året	0	0	0
Avgang i året	-590 000	0	-590 000
<b>Anskaffelseskost pr 31.12</b>	<b>5 504 625</b>	<b>49 000</b>	<b>5 553 625</b>
Akkumulert av- og nedskrivninger 01.01	-5 170 596	-19 273	-5 189 869
Akkumulert av- og nedskrivninger 31.12	-5 365 237	-21 233	-5 386 470
<b>Balanseført verdi pr 31.12</b>	<b>139 388</b>	<b>27 767</b>	<b>167 155</b>
Årets av- og nedskrivninger	194 641	1 960	196 601

## Note 5 - Kundefordringer

	31.12.2025	31.12.2024
Kundefordringer til pålydende 31.12	24 513 314	11 232 207
<b>Kundefordringer 31.12</b>	<b>24 513 314</b>	<b>11 232 207</b>

	2025	2024
Årets endring i delkrederavsetning	0	-18 590
<b>Tap på fordringer</b>	<b>0</b>	<b>-18 590</b>



ALLUM BYGG AS  
944 485 368

## Note 6 - Spesifisering av skatt

<b>Skattekostnad</b>	<b>2025</b>	<b>2024</b>
Betalbar skatt på alminnelig inntekt	0	626 094
+/- Endringer i utsatt skatt/utsatt skattefordel	401 666	-32 273
<b>Skattekostnad</b>	<b>401 666</b>	<b>593 821</b>
<b>Skattepliktig inntekt</b>		
Resultat før skatt	1 852 829	2 679 073
Permanente forskjeller	599	-7 563
+/- Endring i midlertidige forskjeller	-5 112 171	174 372
<b>Skattepliktig inntekt</b>	<b>-3 258 743</b>	<b>2 845 882</b>
<b>Betalbar skatt i balansen</b>		
Betalbar skatt på årets resultat	0	626 094
<b>Betalbar skatt i balansen</b>	<b>0</b>	<b>626 094</b>

## Note 7 - Midlertidige forskjeller - utsatt skatt/skattefordel

Utsatt skatt/utsatt skattefordel i balansen avsettes på grunnlag av forskjeller mellom regnskapsmessige og skattemessige verdier i henhold til norsk regnskapsstandard for skatt.

Midlertidige skatteøkende og skattereduserende forskjeller som kan utlignes er nettoført.

<b>Midlertidige forskjeller knyttet til:</b>	<b>01.01.2025</b>	<b>31.12.2025</b>	<b>Endring</b>
Anleggsmidler	-27 674	33 040	-60 714
Fremførbart underskudd	0	-3 258 743	3 258 743
Andre forskjeller	0	5 051 457	-5 051 457
<b>Netto forskjeller</b>	<b>-27 674</b>	<b>1 825 754</b>	<b>-1 853 428</b>
Skattereduserende forskjeller som ikke kan utlignes	27 674	0	27 674
<b>Sum midlertidige forskjeller som inngår i grunnlag for utsatt skatt/skattefordel</b>	<b>0</b>	<b>1 825 754</b>	<b>-1 825 754</b>
<b>Utsatt skatt 31.12.2025 basert på 22 %</b>	<b>0</b>	<b>401 666</b>	<b>-401 666</b>

Utsatt skattefordel balanseføres ikke

## Note 8 - Investeringer i datterselskap og tilknyttet selskap

<b>Firma</b>	<b>Ansk.år</b>	<b>Forr.ktr.</b>	<b>Andel</b>	<b>bal.ført verdi</b>	<b>Resultat</b>	<b>EK 2025</b>
Torsvang Eiendom AS	1998/2012	Larvik	67%	600 000	318 581	13 569 160
Partners Invest AS	1995	Larvik	50%	631 265	1 070 812	12 806 835

## Note 9 - Bankinnskudd

	<b>31.12.2025</b>
I posten for bankinnskudd inngår egen konto for bundne skatetreksmidler med	253 208
Skyldig skatetrekk	-253 208



ALLUM BYGG AS  
944 485 368

## Note 10 - Aksjekapital

Aksjeklasse	Antall aksjer	Aksjenes pålydende	Bokført verdi
Ordinære	6 000	1 000	6 000 000
Aksjonærer	Antall aksjer	Eierandel %	Aksjeklasse
AASHEIM HEDDA ALLUM	1 500	25,00	Ordinære
H & AA HOLDING AS	1 500	25,00	Ordinære
AL & A HOLDING AS	3 000	50,00	Ordinære
<b>Totalt antall aksjer</b>	<b>6 000</b>	<b>100</b>	

### Mer om aksjer og aksjonærer

Det er i 2025 gjennomført fisjon av selskapet samt kapitalforhøyelse, Foretaksregistert 04.10.2025

Fisjonen er del av en større omorganisering hvor formålet er å etablere holdingsstruktur, samt skille drift og anlegg i to ulike selskaper.

Fisjonen er gjennomført med regnskapsmessig virkning fra 1. januar 2025 og med regnskapsmessig- og skattemessig kontinuitet.

## Note 11 - Egenkapital

	Aksjekapital	Overkurs	Annen Egenkapital	Sum
Egenkapital 31.12.24	6 000 000	46 530 211	9 668 619	62 198 830
Kapitalnedsettelse fisjon, registrert 04.10.25	-1 500 000	-46 883 220		-48 383 220
Kapitalforhøyelse gjeldskonvertering, registrert 22.10.25	1 500 000	46 883 220		48 383 220
Årsresultat			1 451 164	1 451 164
Avsatt utbytte 2025			-1 800 000	-1 800 000
<b>Egenkapital 31.12.25</b>	<b>6 000 000</b>	<b>46 530 211</b>	<b>9 319 783</b>	<b>61 849 994</b>

## Note 12 - Annen kortsiktig gjeld

	2025	2024
Prosjektvurdering	12 800 000	0
Påløpte lønnskostnader	1 116 826	1 560 741
Påløpte kostnader	20 105	69 328
SUM	13 936 931	1 630 069

## Antall årsverk

Antall årsverk sysselsatt i regnskapsåret:

9



**ALLUM BYGG AS**  
944 485 368

**Lån og sikkerhetsstillelse til ledende personer, eiere med videre**

Det er ikke gitt lån eller sikkerhetsstillelse til medlemmer av styrende organer.



Cedra Norge Rago AS  
Nordre Fokserød 14  
Postboks 150, 3201  
3241 Sandefjord, Norge  
Tlf: +47 322 84 100

Til generalforsamlingen i Allum Bygg AS

## Uavhengig revisors beretning

### Konklusjon

Vi har revidert årsregnskapet for Allum Bygg AS som består av balanse per 31. desember 2025, resultatregnskap for regnskapsåret avsluttet per denne datoen og noter til årsregnskapet, herunder et sammendrag av viktige regnskapsprinsipper.

### Etter vår mening

- oppfyller årsregnskapet gjeldende lovkrav, og
- gir årsregnskapet et rettviseende bilde av selskapets finansielle stilling per 31. desember 2025, og av dets resultater for regnskapsåret avsluttet per denne datoen i samsvar med regnskapslovens regler og god regnskapsskikk i Norge.

### Grunnlag for konklusjonen

Vi har gjennomført revisjonen i samsvar med International Standards on Auditing (ISA-ene). Våre oppgaver og plikter i henhold til disse standardene er beskrevet nedenfor under *Revisors oppgaver og plikter ved revisjonen av årsregnskapet*. Vi er uavhengige av selskapet i samsvar med kravene i relevante lover og forskrifter i Norge og International Code of Ethics for Professional Accountants (inkludert internasjonale uavhengighetsstandarder) utstedt av International Ethics Standards Board for Accountants (IESBA-reglene), og vi har overholdt våre øvrige etiske forpliktelser i samsvar med disse kravene. Innhentet revisjonsbevis er etter vår vurdering tilstrekkelig og hensiktsmessig som grunnlag for vår konklusjon.

### Styrets og daglig leders ansvar for årsregnskapet

Styret og daglig leder (ledelsen) er ansvarlige for å utarbeide årsregnskapet og for at det gir et rettviseende bilde i samsvar med regnskapslovens regler og god regnskapsskikk i Norge. Ledelsen er også ansvarlig for slik internkontroll som den finner nødvendig for å kunne utarbeide et regnskap som ikke inneholder vesentlig feilinformasjon, verken som følge av misligheter eller utilsiktede feil.

Ved utarbeidelsen av årsregnskapet må ledelsen ta standpunkt til selskapets evne til fortsatt drift og opplyse om forhold av betydning for fortsatt drift. Forutsetningen om fortsatt drift skal legges til grunn for årsregnskapet så lenge det ikke er sannsynlig at virksomheten vil bli avviklet.

### Revisors oppgaver og plikter ved revisjonen av årsregnskapet

Vårt mål er å oppnå betryggende sikkerhet for at årsregnskapet som helhet ikke inneholder vesentlig feilinformasjon, verken som følge av misligheter eller utilsiktede feil, og å avgi en revisjonsberetning som inneholder vår konklusjon.

Betryggende sikkerhet er en høy grad av sikkerhet, men ingen garanti for at en revisjon utført i samsvar med ISA-ene, alltid vil avdekke vesentlig feilinformasjon. Feilinformasjon kan oppstå som følge av misligheter eller utilsiktede feil. Feilinformasjon er å anse som vesentlig dersom den enkeltvis eller samlet med rimelighet kan forventes å påvirke de økonomiske beslutningene som brukerne foretar på grunnlag av årsregnskapet.

For videre beskrivelse av revisors oppgaver og plikter vises det til: <https://revisorforeningen.no/revisjonsberetninger>

Sandefjord, 24. februar 2026  
Cedra Norge Rago AS

Lars Egill Olavesen  
*Statsautorisert revisor*  
(elektronisk signert)

Cedra Norge Rago AS  
Registrert i Foretaksregisteret  
Medlem av Den norske Revisorforening  
Organisasjonsnummer: 835 496 252



 **Securely signed with Brevio**

This document is electronically signed and sealed with Brevio under **eIDAS**, valid in all EU states. Signatures comply with **eIDAS** and **PADES** standards.

The identities of the signers are listed below:


2026-02-24 18:15:00 UTC+01:00

Cedra Norge Rago AS


**Lars Egill Olavesen**

 **bankID**

NO BankID - fe1e88ab-0c54-4962-935d-2841b2d2ac4b

 **This document package contains:**

- The original document
- Closing page (this page)

 Electronic signatures are not visible but digitally integrated.