



ÅRSREGNSKAPET FOR REGNSKAPSÅRET 2023 - GENERELL INFORMASJON

Enheten

Organisasjonsnummer: 926 142 461
Organisasjonsform: Aksjeselskap
Foretaksnavn: SIGMA TECHNOLOGY NORWAY AS
Forretningsadresse: Karenslyst allé 46
0279 OSLO

Regnskapsår

Årsregnskapets periode: 01.01.2023 - 31.12.2023

Konsern

Morselskap i konsern: Nei

Regnskapsregler

Regler for små foretak benyttet: Ja
Benyttet ved utarbeidelsen av årsregnskapet til selskapet: Regnskapslovens alminnelige regler

Årsregnskapet fastsatt av kompetent organ

Bekreftet av representant for selskapet: Johan Fredrik Thornadtsson
Dato for fastsettelse av årsregnskapet: 13.09.2024

Grunnlag for avgivelse

År 2023: Årsregnskapet er elektronisk innlevert
År 2022: Tall er hentet fra elektronisk innlevert årsregnskap fra 2023

Det er ikke krav til at årsregnskapet m.v. som sendes til Regnskapsregisteret er undertegnet. Kontrollen på at dette er utført ligger hos revisor/enhetens øverste organ. Sikkerheten ivaretas ved at innsender har rolle/rettighet for innsending av årsregnskapet via Altinn, og ved at det bekreftes at årsregnskapet er fastsatt av kompetent organ.

Brønnøysundregistrene, 25.11.2025



Resultatregnskap

Beløp i: NOK	Note	2023	2022
RESULTATREGNSKAP			
Inntekter			
Salgsinntekt		5 753 261	9 409 658
Sum inntekter		5 753 261	9 409 658
Kostnader			
Lønnskostnad	2	4 102 461	8 385 895
Avskrivning på varige driftsmidler	3	11 488	27 572
Annen driftskostnad		1 627 387	2 450 393
Sum kostnader		5 741 336	10 863 860
Driftsresultat		11 924	-1 454 202
Finansinntekter og finanskostnader			
Annen renteinntekt		81	26
Annen finansinntekt		2 351	17 687
Sum finansinntekter		2 432	17 713
Annen rentekostnad		247 824	144 906
Annen finanskostnad		44 571	4 437
Sum finanskostnader		292 396	149 344
Netto finans		-289 964	-131 631
Ordinært resultat før skattekostnad		-278 040	-1 585 833
Skattekostnad på resultat	4		
Ordinært resultat etter skattekostnad		-278 040	-1 585 833
Årsresultat		-278 040	-1 585 833
Årsresultat etter minoritetsinteresser		-278 040	-1 585 833
Totalresultat		-278 040	-1 585 833
Overføringer og disponeringer			
Udekket tap	5	-278 040	-1 585 833



Resultatregnskap

Beløp i: NOK	Note	2023	2022
Sum overføringer og disponeringer		-278 040	-1 585 833



Balanse

Beløp i: NOK	Note	2023	2022
BALANSE - EIENDELER			
Anleggsmidler			
Immaterielle eiendeler			
Varige driftsmidler			
Driftsløsøre, inventar, kontormaskiner og lignende	3		11 488
Sum varige driftsmidler			11 488
Finansielle anleggsmidler			
Investeringer i aksjer og andeler		45 000	-4 354
Sum finansielle anleggsmidler		45 000	-4 354
Sum anleggsmidler		45 000	7 135
Omløpsmidler			
Varer			
Fordringer			
Kundefordringer		860 782	1 164 815
Andre fordringer		3 998	57 552
Sum fordringer		864 780	1 222 367
Bankinnskudd, kontanter og lignende			
Bankbeholdning		249 287	177 140
Sum bankinnskudd, kontanter og lignende		249 287	177 140
Sum omløpsmidler		1 114 067	1 399 507
SUM EIENDELER		1 159 067	1 406 642
BALANSE - EGENKAPITAL OG GJELD			
Egenkapital			
Innskutt egenkapital			
Aksjekapital	5, 6	50 000	50 000



Balanse

Beløp i: NOK	Note	2023	2022
Sum innskutt egenkapital		50 000	50 000
Opptjent egenkapital			
Udekket tap	5	-5 530 976	-5 252 937
Sum opptjent egenkapital		-5 530 976	-5 252 937
Sum egenkapital		-5 480 976	-5 202 937
Gjeld			
Langsiktig gjeld			
Pensjonsforpliktelser			304 690
Sum avsetninger for forpliktelser			304 690
Annen langsiktig gjeld			
Langsiktig konserngjeld	7	804 487	770 917
Sum annen langsiktig gjeld		804 487	770 917
Sum langsiktig gjeld		804 487	1 075 607
Kortsiktig gjeld			
Leverandørgjeld	7	116 747	191 534
Betalbar skatt	4		
Skyldig offentlige avgifter		486 042	576 207
Kortsiktig konserngjeld	7		
Annen kortsiktig gjeld	7	5 232 768	4 766 230
Sum kortsiktig gjeld		5 835 557	5 533 971
Sum gjeld		6 640 043	6 609 578
SUM EGENKAPITAL OG GJELD		1 159 067	1 406 642



Brønnøysundregistrene

ÅRSREGNSKAP FOR REGNSKAPSÅRET 2023 - GENERELL INFORMASJON

Journalnummer: 2024 750061

Enheten

Organisasjonsnummer: 926 142 461
Organisasjonsform: Aksjeselskap
Foretaksnavn: SIGMA TECHNOLOGY NORWAY AS
Forretningsadresse: Karenslyst allé 46
0279 OSLO

Regnskapsår

Årsregnskapets periode: 01.01.2023 - 31.12.2023

Konsern

Morselskap i konsern: Nei

Regnskapsregler

Regler for små foretak benyttet: Ja
Benyttet ved utarbeidelsen av
årsregnskapet til selskapet: Regnskapslovens alminnelige regler

Årsregnskapet fastsatt av kompetent organ

Bekreftet av representant for selskapet: Johan Fredrik Thornadtsson
Dato for fastsettelse av årsregnskapet: 13.09.2024

Grunnlag for avgivelse

År 2023: Årsregnskap er elektronisk innlevert.
År 2022: Tall er hentet fra elektronisk innlevert årsregnskap fra 2023.

Det er ikke krav til at årsregnskapet m.v. som sendes til Regnskapsregisteret er undertegnet. Kontrollen på at dette er utført ligger hos revisor/enhetens øverste organ. Sikkerheten ivaretas ved at innsender har rolle/rettighet for innsending av årsregnskapet via Altinn, og ved at det bekreftes at årsregnskapet er fastsatt av kompetent organ.

Brønnøysundregistrene, 28.09.2024



Organisasjonsnr: 926 142 461
SIGMA TECHNOLOGY NORWAY AS

RESULTATREGNSKAP

Beløp i: NOK	Note	2023	2022
RESULTATREGNSKAP			
Inntekter			
Salgsinntekt		5 753 261	9 409 658
Sum inntekter		5 753 261	9 409 658
Kostnader			
Lønnskostnad	2	4 102 461	8 385 895
Avskrivning på varige driftsmidler	3	11 488	27 572
Annen driftskostnad		1 627 387	2 450 393
Sum kostnader		5 741 336	10 863 860
Driftsresultat		11 924	-1 454 202
Finansinntekter og finanskostnader			
Annen renteinntekt		81	26
Annen finansinntekt		2 351	17 687
Sum finansinntekter		2 432	17 713
Annen rentekostnad		247 824	144 906
Annen finanskostnad		44 571	4 437
Sum finanskostnader		292 396	149 344
Netto finans		-289 964	-131 631
Ordinært resultat før skattekostnad			
Skattekostnad på resultat	4	-278 040	-1 585 833
Ordinært resultat etter skattekostnad		-278 040	-1 585 833
Årsresultat		-278 040	-1 585 833
Årsresultat etter minoritetsinteresser			
		-278 040	-1 585 833
Totalresultat		-278 040	-1 585 833
Overføringer og disponeringer			
Udekket tap	5	-278 040	-1 585 833
Sum overføringer og disponeringer		-278 040	-1 585 833



Organisasjonsnr: 926 142 461
SIGMA TECHNOLOGY NORWAY AS

BALANSE

Beløp i: NOK	Note	2023	2022
--------------	------	------	------

BALANSE - EIENDELER

Anleggsmidler Immaterielle eiendeler

Varige driftsmidler			
Driftsløsøre, inventar, kontormaskiner og lignende	3		11 488
Sum varige driftsmidler			11 488

Finansielle anleggsmidler			
Investeringer i aksjer og andeler		45 000	-4 354
Sum finansielle anleggsmidler		45 000	-4 354

Sum anleggsmidler		45 000	7 135
-------------------	--	--------	-------

Omløpsmidler Varer

Fordringer			
Kundefordringer		860 782	1 164 815
Andre fordringer		3 998	57 552
Sum fordringer		864 780	1 222 367

Bankinnskudd, kontanter og lignende			
Bankbeholdning		249 287	177 140
Sum bankinnskudd, kontanter og lignende		249 287	177 140

Sum omløpsmidler		1 114 067	1 399 507
------------------	--	-----------	-----------

SUM EIENDELER		1 159 067	1 406 642
---------------	--	-----------	-----------

BALANSE - EGENKAPITAL OG GJELD

Egenkapital			
Innskutt egenkapital			
Aksjekapital	5, 6	50 000	50 000
Sum innskutt egenkapital		50 000	50 000

Opptjent egenkapital			
Udekket tap	5	-5 530 976	-5 252 937
Sum opptjent egenkapital		-5 530 976	-5 252 937

Sum egenkapital		-5 480 976	-5 202 937
-----------------	--	------------	------------



Gjeld			
Langsiktig gjeld			
Pensjonsforpliktelser			304 690
Sum avsetninger for forpliktelser			304 690
Annen langsiktig gjeld			
Langsiktig konserngjeld	7	804 487	770 917
Sum annen langsiktig gjeld		804 487	770 917
Sum langsiktig gjeld		804 487	1 075 607
Kortsiktig gjeld			
Leverandørgjeld	7	116 747	191 534
Betalbar skatt	4		
Skyldig offentlige avgifter		486 042	576 207
Kortsiktig konserngjeld	7		
Annen kortsiktig gjeld	7	5 232 768	4 766 230
Sum kortsiktig gjeld		5 835 557	5 533 971
Sum gjeld		6 640 043	6 609 578
SUM EGENKAPITAL OG GJELD		1 159 067	1 406 642



Organisasjonsnr: 926 142 461
SIGMA TECHNOLOGY NORWAY AS

NOTEOPPLYSNINGER - SELSKAP - alle poster oppgitt i hele tall

Note

Antall årsverk i regnskapsåret
7.00

<u>Sum</u>	<u>Beløp</u>
<u>Balanseført verdi 31.12.</u>	<u>Varige driftsmidler Immaterielle eiend.</u>

Konsernregnskap

Morselskapet sitt navn

Forretningskontor for morselskapet

Begrunnelse for at datterselskap er utelatt fra konsolideringen

<u>Samlet beløp - tilknyttet selskap</u>	<u>Årets</u>	<u>Fjorårets</u>
--	--------------	------------------

<u>Samlet beløp - foretak i samme konsern</u>	<u>Årets</u>	<u>Fjorårets</u>
---	--------------	------------------

<u>Samlet beløp - foretak i samme konsern</u>	<u>Årets</u>	<u>Fjorårets</u>
---	--------------	------------------

<u>Samlet beløp - felles kontrollert virksomhet</u>	<u>Årets</u>	<u>Fjorårets</u>
---	--------------	------------------

<u>Pantstillelse</u>	<u>Beløp</u>
----------------------	--------------

<u>Beholdning av egne aksjer</u>	<u>Antall</u>	<u>Pålydende</u>	<u>Andel av aksjek.</u>
----------------------------------	---------------	------------------	-------------------------



Til generalforsamlingen i
Sigma Technology Norway AS

UAVHENGIG REVISORS BERETNING

Grant Thornton
Revisjon AS
Kirkegata 15
0153 Oslo
Org.nr. 987 632 380
T: +47 22 20 04 00
E: grant@no.gt.com

Konklusjon

Vi har revidert årsregnskapet for Sigma Technology Norway AS som viser et underskudd på kr 278 040. Årsregnskapet består av balanse per 31. desember 2023, resultatregnskap for regnskapsåret avsluttet per denne datoen og noter til årsregnskapet, herunder et sammendrag av viktige regnskapsprinsipper.

Etter vår mening oppfylder årsregnskapet gjeldende lovkrav og gir et rettviseende bilde av selskapets finansielle stilling per 31. desember 2023, og av dets resultater for regnskapsåret avsluttet per denne datoen i samsvar med regnskapslovens regler og god regnskapsskikk i Norge.

Grunnlag for konklusjonen

Vi har gjennomført revisjonen i samsvar med internasjonale revisjonsstandardene *International Standards on Auditing* (ISA-ene). Våre oppgaver og plikter i henhold til disse standardene er beskrevet nedenfor i «*Revisors oppgaver og plikter ved revisjon av årsregnskapet*». Vi er uavhengige av selskapet slik det kreves i lov, forskrift og International Code of Ethics for Professional Accountants (inkludert internasjonale uavhengighetsstandarder) utstedt av the International Ethics Standards Board for Accountants (IESBA-reglene), og vi har overholdt våre øvrige etiske forpliktelser i samsvar med disse kravene. Innhentet revisjonsbevis er etter vår vurdering tilstrekkelig og hensiktsmessig som grunnlag for vår konklusjon.

Ledelsens ansvar for årsregnskapet

Ledelsen er ansvarlig for å utarbeide årsregnskapet for at det gir et rettviseende bilde i samsvar med regnskapslovens regler og god regnskapsskikk i Norge. Ledelsen er også ansvarlig for slik intern kontroll som den finner nødvendig for å kunne utarbeide et årsregnskap som ikke inneholder vesentlig feilinformasjon, verken som følge av misligheter eller utilsiktede feil.

Ved utarbeidelsen av årsregnskapet må ledelsen ta standpunkt til selskapets evne til fortsatt drift og opplyse om forhold av betydning for fortsatt drift. Forutsetningen om fortsatt drift skal legges til grunn for årsregnskapet så lenge det ikke er sannsynlig at virksomheten vil bli avvirket.

Revisors oppgaver og plikter ved revisjonen av årsregnskapet

Vårt mål er å oppnå betryggende sikkerhet for at årsregnskapet som helhet ikke inneholder vesentlig feilinformasjon, verken som følge av misligheter eller utilsiktede feil, og å avgjøre en revisjonsberetning som inneholder vår konklusjon. Betyggende sikkerhet er en høy grad av sikkerhet, men ingen garanti for at en revisjon utført i samsvar med ISA-ene, alltid vil avdekke



vesentlig feilinformasjon som eksisterer. Feilinformasjon kan oppstå som følge av misligheter eller utilsiktede feil. Feilinformasjon blir vurdert som vesentlig dersom den enkeltvis eller samlet med rimelighet kan forventes å påvirke økonomiske beslutninger som brukerne foretar basert på årsregnskapet.

Som del av en revisjon i samsvar med ISA-ene, utøver vi profesjonelt skjønn og utviser profesjonell skepsis gjennom hele revisjonen. I tillegg:

- identifiserer og vurderer vi risikoen for vesentlig feilinformasjon i årsregnskapet, enten det skyldes misligheter eller utilsiktede feil. Vi utformer og gjennomfører revisjonshandlinger for å håndtere slike risikoen, og innhenter revisjonsbevis som er tilstrekkelig og hensiktsmessig som grunnlag for vår konklusjon. Risikoen for at vesentlig feilinformasjon som følge av misligheter ikke blir avdekket, er høyere enn for feilinformasjon som skyldes utilsiktede feil, siden misligheter kan innebære samarbeid, forfalskning, bevisste utelatelser, uriktige fremstillinger eller overstyring av intern kontroll.
- opparbeider vi oss en forståelse av den interne kontroll som er relevant for revisjonen, for å utforme revisjonshandlinger som er hensiktsmessige etter omstendighetene, men ikke for å gi uttrykk for en mening om effektiviteten av selskapets interne kontroll.
- evaluerer vi om de anvendte regnskapsprinsippene er hensiktsmessige og om regnskapsestimatene og tilhørende noteopplysninger utarbeidet av ledelsen er rimelige.
- konkluderer vi på hensiktsmessigheten av ledelsens bruk av fortsatt drift-forutsetningen ved avleggelsen av årsregnskapet, basert på innhentede revisjonsbevis, og hvorvidt det foreligger vesentlig usikkerhet knyttet til hendelser eller forhold som kan skape tvil av betydning om selskapets evne til fortsatt drift. Dersom vi konkluderer med at det eksisterer vesentlig usikkerhet, kreves det at vi i revisjonsberetningen henleder oppmerksomheten på tilleggsopplysningene i årsregnskapet, eller, dersom slike tilleggsopplysninger ikke er tilstrekkelige, at vi modifierer vår konklusjon om årsregnskapet og årsberetningen. Våre konklusjoner er basert på revisjonsbevis innhentet inntil datoen for revisjonsberetningen. Etterfølgende hendelser eller forhold kan imidlertid medføre at selskapet ikke fortsetter driften.
- evaluerer vi den samlede presentasjonen, strukturen og innholdet i årsregnskapet, inkludert tilleggsopplysningene, og hvorvidt årsregnskapet gir uttrykk for de underliggende transaksjonene og hendelsene på en måte som gir et rettviseende bilde.

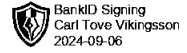
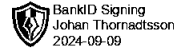

Vi kommuniserer med styret blant annet om det planlagte innholdet i og tidspunkt for revisjonsarbeidet, og eventuelle vesentlige funn i revisjonen, herunder vesentlige svakheter i intern kontroll som vi avdekker gjennom revisjonen.

Andre forhold




Selskapets årsregnskap er avlagt etter utløpet av lovens frist for avleggelse av årsregnskap.

Oslo, 17.09.2024
Grant Thornton Revisjon AS

Erik Tolo Fostervold
Statsautorisert revisor
(Elektronisk signert)



**Årsregnskap
Sigma Technology Norway AS
2023**






SIGMA TECHNOLOGY NORWAY AS

926 142 461

RESULTATREGNSKAP FOR PERIODEN 1. JANUAR TIL 31.DESEMBER

	Note	2023	2022
Driftsinntekter			
Salgsinntekt		5 753 261	9 409 658
<i>Sum salgsinntekt</i>		<i>5 753 261</i>	<i>9 409 658</i>
Driftskostnader			
Lønnskostnad	2	4 102 461	8 385 895
Avskrivning på varige driftsmidler	3	11 488	27 572
Annen driftskostnad		1 627 387	2 450 393
<i>Sum driftskostnader</i>		<i>5 741 336</i>	<i>10 863 860</i>
Driftsresultat		11 924	(1 454 202)
Finansinntekter og finanskostnader			
Annen renteinntekt		81	26
Annen finansinntekt		2 351	17 687
Annen finanskostnad		44 571	4 437
Annen rentekostnad		247 824	144 906
<i>Netto finanskostnad</i>		<i>(289 964)</i>	<i>(131 631)</i>
Resultat før skattekostnad		(278 040)	(1 585 833)
Skattekostnad på resultat	4	0	0
Årsresultat		(278 040)	(1 585 833)
Overføringer			
Overført til udekket tap	5	278 040	1 585 833

Side 2



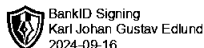


SIGMA TECHNOLOGY NORWAY AS

926 142 461

BALANSE PR. 31. DESEMBER

	Note	2023	2022
Eiendeler			
Anleggsmidler			
Varige driftsmidler			
Driftsløsøre, inventar, kontormaskiner og lignende	3	0	11 488
Finansielle anleggsmidler			
Investeringer i aksjer og andeler		45 000	(4 354)
Sum anleggsmidler		45 000	7 135
Omløpsmidler			
Fordringer			
Kundefordringer		860 782	1 164 815
Andre fordringer		3 998	57 552
Sum fordringer		864 780	1 222 367
Bankbeholdning		249 287	177 140
Sum omløpsmidler		1 114 067	1 399 507
Sum eiendeler		1 159 067	1 406 642



SIGMA TECHNOLOGY NORWAY AS

926 142 461

BALANSE PR. 31. DESEMBER

	Note	2023	2022
Egenkapital og gjeld			
Egenkapital			
Innskutt egenkapital			
Aksjekapital	5, 6	50 000	50 000
Opptjent egenkapital			
Udekket tap	5	(5 530 976)	(5 252 937)
<i>Sum egenkapital</i>		<i>(5 480 976)</i>	<i>(5 202 937)</i>
Gjeld			
Avsetninger for forpliktelser			
Pensjonsforpliktelser		0	304 690
Annen langsiktig gjeld			
Gjeld til selskap i samme konsern	7	804 487	770 917
Kortsiktig gjeld			
Leverandørgjeld	7	116 747	191 534
Betalbar skatt	4	0	0
Skyldig offentlige avgifter		486 042	576 207
Annen kortsiktig gjeld	7	5 232 768	4 766 230
<i>Sum kortsiktig gjeld</i>		<i>5 835 557</i>	<i>5 533 971</i>
Sum gjeld		6 640 043	6 609 578
<i>Sum egenkapital og gjeld</i>		<i>1 159 067</i>	<i>1 406 642</i>


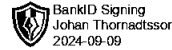
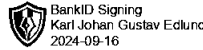
Oslo, 06.09.2024

Carl Tove Vikingsson
styreleder

Karl Johan Gustav Edlund
nestleder

Johan Fredrik Thornadtsen
styremedlem/daglig leder

Side 4



Noter til regnskapet

31. desember 2023

Regnskapsprinsipper

Regnskapet er utarbeidet i henhold til norske regnskapsregler/-standarder for små foretak.

Klassifisering og generelle regler for vurdering av balanseposter

Omløpsmidler og kortsiktig gjeld omfatter normalt poster som forfaller til betaling innen ett år etter balansedagen, samt poster som knytter seg til varekretsløpet. Øvrige poster er klassifisert som anleggsmiddel/langsiktig gjeld.

Omløpsmidler vurderes til laveste av anskaffelseskost og virkelig verdi. Kortsiktig gjeld balanseføres til nominelt mottatt beløp på etableringstidspunktet.

Anleggsmidler vurderes til anskaffelseskost, men nedskrives til virkelig verdi når verdifallet ikke forventes å være forbigående. Anleggsmidler med begrenset økonomisk levetid nedskrives planmessig. Langsiktig gjeld balanseføres til nominelt mottatt beløp på etableringstidspunktet.

Varige driftsmidler

Varige driftsmidler balanseføres og avskrives over driftsmidlets levetid dersom de har levetid over 3 år og har en kostpris som overstiger kr 15 000. Direkte vedlikehold av driftsmidler kostnadsføres løpende under driftskostnader, mens påkostninger eller forbedringer tillegges driftsmidlets kostpris og avskrives i takt med driftsmidlet.

Kundefordringer

Kundefordringer er oppført i balansen til pålydende etter fradrag for avsetning til forventet tap.

Valuta

Pengeposter i utenlandsk valuta er vurdert etter kursen på balansedagen.

Driftsinntekter

Inntektsføring skjer etter opptjeningsprinsippet som normalt vil være leveringstidspunktet for varer og tjenester.

Pensjoner

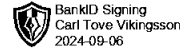


Pensjonsforpliktelser finansiert over driften er beregnet og balanseført under avsetning for forpliktelser. Pensjonsordninger finansiert via sikrede ordninger er ikke balanseført. Pensjonspremien anses i disse tilfeller som pensjonskostnad og klassifiseres sammen med lønnskostnader.

Skatt

Skattekostnaden i resultatregnskapet omfatter både periodens betalbare skatt og endring i utsatt skatt. Utsatt skatt er beregnet med 22 % på grunnlag av de midlertidige forskjeller som eksisterer mellom regnskapsmessige og skattemessige verdier, samt ligningsmessig underskudd til fremføring ved utgangen av regnskapsåret. Skatteøkende og skattereduserende midlertidige forskjeller som reverserer eller kan reversere i samme periode er utlignet og nettoført.

1. Fortsatt drift

Resultatet for 2023 viser et underskudd på kr - 278.040 etter skatt. Sigma Technology Norway AS har per 31.12.2023 negativ egenkapital lik kr 5.480.976. Styret legger imidlertid til grunn støtteerklæring fra morselskapet vedrørende negativ egenkapital og det er ikke noe som indikerer at driften ikke kan fortsette. Morselskapet, Sigma Technology Group AB, garanterer for at selskapet blir støttet med tilstrekkelige midler dersom selskapet ikke er i stand til å gjøre opp sine forpliktelser. Garantien gjelder frem til 31.12.2024. Styret vurderer dermed at forutsetningene for fortsatt drift er til stede og legger det til grunn for sin virksomhet.



2. Lønnskostnader, antall ansatte, godtgjørelser, lan til ansatte m.m.

Lønnskostnader	2023	2022
Lønninger	3 383 064	6 723 016
Arbeidsgiveravgift	525 211	1 034 064
Pensjonskostnader	201 226	454 885
Andre ytelser	-7 039	173 929
Sum	4 102 461	8 385 893



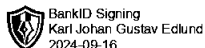
Gjennomsnittlig antall årsverk i løpet av regnskapsåret har vært 7.

Selskapet er pliktig til å etablere tjenestepensjon for de ansatte etter Lov om obligatorisk tjenestepensjon. Ordningen oppfyller lovkravene.

3. Varige driftsmidler

	Driftsløsøre, inventar	Sum
Anskaffelseskost pr 01.01	55 144	55 144
Tilgang kjøpte driftsmidler	0	0
Avgang solgte driftsmidler	0	0
Anskaffelseskost 31.12	55 144	55 144
Akkumulerte avskrivninger 31.12	55 144	55 144
Bokført verdi pr. 31.12	0	0
Årets avskrivninger	11 488	11 488
Økonomisk levetid	2 år	

Driftsmidlene avskrives lineært over den økonomiske levetiden.



4. Skatt

Årets skattekostnad fordeler seg på:	2023	2022
Betalbar skatt	0	0
Endring i utsatt skatt/- skattefordel	0	0
Sum skattekostnad	0	0

Beregning av årets skattegrunnlag:

Resultat før skatt	-278 040	-1 585 833
Permanente forskjeller	0	0
Endring i midlertidige forskjeller	-301 308	163 381
Årets skattegrunnlag før anvendelse av underskudd til fremføring	-579 348	-1 422 451
Anvendt / overført underskudd til fremføring	579 348	1 422 451
Årets skattegrunnlag	0	0


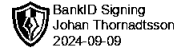

Oversikt over midlertidige forskjeller:

	Endring	2023	2022
Anleggsmidler	3 383	-18 915	-15 532
Pensjoner	-304 690	0	-304 690
Sum	-301 307	-18 915	-320 222
Underskudd til fremføring	579 348	-5 512 062	-4 932 714
Sum	278 041	-5 530 977	-5 252 936
Beregnet utsatt skatt/- skattefordel(-), 22 %	61 169	-1 216 815	-1 155 646
Bokført utsatt skatt/- skattefordel(-), 22 %	0	0	0

Utsatt skattefordel er ikke balanseført i tråd med unntaksregler for små foretak.

5. Egenkapital

	Aksjekapital	Udekket tap	Sum
Egenkapital 01.01	50 000	-5 252 937	-5 202 937
Årets resultat		-278 040	-278 040
Egenkapital pr. 31.12	50 000	-5 530 976	-5 480 976



6. Aksjekapitalen og aksjonærinformasjon

Aksjekapitalen i Sigma Technology Norway AS per. 31.12 består av:

	Antall	Pålydende	Balanseført
Ordinære aksjer	50 000	1,0	50 000
Sum	50 000	1,0	50 000

Alle aksjer gir samme rettigheter i selskapet.

Sigma Technology Norway AS hadde 4 aksjonærer pr.31.12.2023.

Oversikt over aksjonærene pr. 31.12:

Aksjonær	Ordinære	Eierandel	Stemmeandel
Sigma Technology Group AB	35 000	70%	70%
Carl Vikingsson	5 000	10%	10%
Karl Johan Gustav Edlund	5 000	10%	10%
Johan Thornadtsen	5 000	10%	10%
Sum	50 000	100%	100%

7. Mellomværende med selskap i samme konsern og tilknyttet selskap

Gjeld	2023	2022
Annen kortsiktig gjeld - Cashpool	-4 848 024	-3 905 778
Langsiktig gjeld	-804 487	-770 917
Sum	-5 652 510	-4 676 695