



ÅRSREGNSKAPET FOR REGNSKAPSÅRET 2022 - GENERELL INFORMASJON

Enheten

Organisasjonsnummer: 913 269 594
Organisasjonsform: Aksjeselskap
Foretaksnavn: STETIND VERTICAL HOLDING AS
Forretningsadresse: Solheimsgaten 7E
5058 BERGEN

Regnskapsår

Årsregnskapets periode: 01.01.2022 - 31.12.2022

Konsern

Morselskap i konsern: Ja
Konsernregnskap lagt ved: Nei

Regnskapsregler

Regler for små foretak benyttet: Ja
Benyttet ved utarbeidelsen av årsregnskapet til selskapet: Regnskapslovens alminnelige regler

Årsregnskapet fastsatt av kompetent organ

Bekreftet av representant for selskapet: Tom Eirik Midttun
Dato for fastsettelse av årsregnskapet: 14.06.2023

Grunnlag for avgivelse

År 2022: Årsregnskapet er elektronisk innlevert
År 2021: Tall er hentet fra elektronisk innlevert årsregnskap fra 2022

Det er ikke krav til at årsregnskapet m.v. som sendes til Regnskapsregisteret er undertegnet. Kontrollen på at dette er utført ligger hos revisor/enhetens øverste organ. Sikkerheten ivaretas ved at innsender har rolle/rettighet for innsending av årsregnskapet via Altinn, og ved at det bekreftes at årsregnskapet er fastsatt av kompetent organ.

Brønnøysundregistrene, 04.07.2024



Resultatregnskap

Beløp i: NOK	Note	2022	2021
RESULTATREGNSKAP			
Inntekter			
Annen driftsinntekt		1 854 077	10 383 491
Sum inntekter		1 854 077	10 383 491
Kostnader			
Lønnskostnad	2	2 253 085	6 370 341
Avskrivning av driftsmidler og immaterielle eiendeler	3	293 989	281 488
Nedskrivning av varige driftsmidler og immaterielle eiendeler	3		
Annen driftskostnad		3 140 275	4 279 759
Sum kostnader		5 687 349	10 931 587
Driftsresultat		-3 833 272	-548 096
Finansinntekter og finanskostnader			
Gevinst ved salg datterselskap	4	37 967 439	76 921 439
Annen renteinntekt		1 467 182	74 973
Annen finansinntekt		627	255 472
Sum finansinntekter		39 435 248	77 251 884
Annen rentekostnad			727 411
Annen finanskostnad		356	
Sum finanskostnader		356	727 411
Netto finans		39 434 892	76 524 473
Ordinært resultat før skattekostnad		35 601 620	75 976 377
Skattekostnad på resultat	5	-55 817	334 251
Ordinært resultat etter skattekostnad		35 657 437	75 642 126
Årsresultat	6	35 657 437	75 642 126
Årsresultat etter minoritetsinteresser		35 657 437	75 642 126
Totalresultat		35 657 437	75 642 126



Resultatregnskap

Beløp i: NOK	Note	2022	2021
Overføringer og disponeringer			
Ordinært utbytte		9 154 752	64 083 264
Avsatt til annen egenkapital		26 502 685	11 558 862
Sum overføringer og disponeringer		35 657 437	75 642 126



Balanse

Beløp i: NOK	Note	2022	2021
BALANSE - EIENDELER			
Anleggsmidler			
Immaterielle eiendeler			
Konsesjoner, patenter o.l.			187 471
Utsatt skattefordel	5	81 112	25 295
Sum immaterielle eiendeler		81 112	212 766
Varige driftsmidler			
Driftsløsøre, inventar o.a. utstyr	3		106 518
Sum varige driftsmidler	3		106 518
Finansielle anleggsmidler			
Investering i datterselskap	4	92 020	52 585 597
Andre langsiktige fordringer			7 879 931
Sum finansielle anleggsmidler		92 020	60 465 528
Sum anleggsmidler		173 132	60 784 812
Omløpsmidler			
Varer			
Fordringer			
Andre kortsiktige fordringer		19 353 037	38 445 466
Krav på innbetaling av selskapskapital			1 330 080
Sum fordringer		19 353 037	39 775 546
Bankinnskudd, kontanter og lignende			
Bankinnskudd, kontanter o.l.		74 513 820	46 337 982
Sum bankinnskudd, kontanter og lignende		74 513 820	46 337 982
Sum omløpsmidler		93 866 857	86 113 528
SUM EIENDELER		94 039 989	146 898 340

BALANSE - EGENKAPITAL OG GJELD



Balanse

Beløp i: NOK	Note	2022	2021
Egenkapital			
Innskutt egenkapital			
Aksjekapital	7	1 144 344	1 144 344
Beholdning av egne aksjer	7		
Overkurs		53 891 290	53 891 290
Sum innskutt egenkapital		55 035 634	55 035 634
Opptjent egenkapital			
Annen egenkapital		29 669 337	7 744 025
Sum opptjent egenkapital		29 669 337	7 744 025
Sum egenkapital	6	84 704 970	62 779 658
Gjeld			
Langsiktig gjeld			
Utsatt skatt	5		
Annen langsiktig gjeld			
Sum langsiktig gjeld		0	0
Kortsiktig gjeld			
Leverandørgjeld		171 454	367 419
Betalbar skatt	5		295 612
Skyldig offentlige avgifter		8 813	424 198
Utbytte		9 154 752	64 083 264
Annen kortsiktig gjeld			18 948 188
Sum kortsiktig gjeld		9 335 019	84 118 682
Sum gjeld		9 335 019	84 118 682
SUM EGENKAPITAL OG GJELD		94 039 989	146 898 340



Brønnøysundregistrene

ÅRSREGNSKAP FOR REGNSKAPSÅRET 2022 - GENERELL INFORMASJON

Journalnummer: 2023 526195

Enheten

Organisasjonsnummer: 913 269 594
Organisasjonsform: Aksjeselskap
Foretaksnavn: STETIND VERTICAL HOLDING AS
Forretningsadresse: Solheimsgaten 7E
5058 BERGEN

Regnskapsår

Årsregnskapets periode: 01.01.2022 - 31.12.2022

Konsern

Morselskap i konsern: Ja
Konsernregnskap lagt ved: Nei

Regnskapsregler

Regler for små foretak benyttet: Ja
Benyttet ved utarbeidelsen av
årsregnskapet til selskapet: Regnskapslovens alminnelige regler

Årsregnskapet fastsatt av kompetent organ

Bekreftet av representant for selskapet: Tom Eirik Midttun
Dato for fastsettelse av årsregnskapet: 14.06.2023

Grunnlag for avgivelse

År 2022: Årsregnskap er elektronisk innlevert.
År 2021: Tall er hentet fra elektronisk innlevert årsregnskap fra 2022.

Det er ikke krav til at årsregnskapet m.v. som sendes til Regnskapsregisteret er undertegnet. Kontrollen på at dette er utført ligger hos revisor/enhetens øverste organ. Sikkerheten ivaretas ved at innsender har rolle/rettighet for innsending av årsregnskapet via Altinn, og ved at det bekreftes at årsregnskapet er fastsatt av kompetent organ.

Brønnøysundregistrene, 29.06.2023



Organisasjonsnr: 913 269 594
STETIND VERTICAL HOLDING AS

RESULTATREGNSKAP

Beløp i: NOK	Note	2022	2021
RESULTATREGNSKAP			
Inntekter			
Annen driftsinntekt		1 854 077	10 383 491
Sum inntekter		1 854 077	10 383 491
Kostnader			
Lønnskostnad	2	2 253 085	6 370 341
Avskrivning av driftsmidler og immaterielle eiendeler	3	293 989	281 488
Nedskrivning av varige driftsmidler og immaterielle eiendeler	3		
Annen driftskostnad		3 140 275	4 279 759
Sum kostnader		5 687 349	10 931 587
Driftsresultat		-3 833 272	-548 096
Finansinntekter og finanskostnader			
Gevinst ved salg datterselskap	4	37 967 439	76 921 439
Annen renteinntekt		1 467 182	74 973
Annen finansinntekt		627	255 472
Sum finansinntekter		39 435 248	77 251 884
Annen rentekostnad			727 411
Annen finanskostnad		356	
Sum finanskostnader		356	727 411
Netto finans		39 434 892	76 524 473
Ordinært resultat før skattekostnad			
Skattekostnad på resultat	5	35 601 620	75 976 377
		-55 817	334 251
Ordinært resultat etter skattekostnad		35 657 437	75 642 126
Årsresultat	6	35 657 437	75 642 126
Årsresultat etter minoritetsinteresser		35 657 437	75 642 126
Totalresultat		35 657 437	75 642 126
Overføringer og disponeringer			
Ordinært utbytte		9 154 752	64 083 264
Avsatt til annen egenkapital		26 502 685	11 558 862



Sum overføringer og
disponeringer

35 657 437

75 642 126



Organisasjonsnr: 913 269 594
STETIND VERTICAL HOLDING AS

BALANSE

Beløp i: NOK	Note	2022	2021
BALANSE - EIENDELER			
Anleggsmidler			
Immaterielle eiendeler			
Konsesjoner, patenter o.l.			187 471
Utsatt skattefordel	5	81 112	25 295
Sum immaterielle eiendeler		81 112	212 766
Varige driftsmidler			
Driftsløsøre, inventar o. a. utstyr			
	3		106 518
Sum varige driftsmidler	3		106 518
Finansielle anleggsmidler			
Investering i datterselskap	4	92 020	52 585 597
Andre langsiktige fordringer			7 879 931
Sum finansielle anleggsmidler		92 020	60 465 528
Sum anleggsmidler		173 132	60 784 812
Omløpsmidler			
Varer			
Fordringer			
Andre kortsiktige fordringer		19 353 037	38 445 466
Krav på innbetaling av selskapskapital			1 330 080
Sum fordringer		19 353 037	39 775 546
Bankinnskudd, kontanter og lignende			
Bankinnskudd, kontanter o. l.		74 513 820	46 337 982
Sum bankinnskudd, kontanter og lignende		74 513 820	46 337 982
Sum omløpsmidler		93 866 857	86 113 528
SUM EIENDELER		94 039 989	146 898 340
BALANSE - EGENKAPITAL OG GJELD			
Egenkapital			
Innskutt egenkapital			
Aksjekapital	7	1 144 344	1 144 344



Beholdning av egne aksjer	7		
Overkurs		53 891 290	53 891 290
Sum innskutt egenkapital		55 035 634	55 035 634
Opptjent egenkapital			
Annen egenkapital		29 669 337	7 744 025
Sum opptjent egenkapital		29 669 337	7 744 025
Sum egenkapital	6	84 704 970	62 779 658
Gjeld			
Langsiktig gjeld			
Utsatt skatt	5		
Annen langsiktig gjeld			
Sum langsiktig gjeld		0	0
Kortsiktig gjeld			
Leverandørgjeld		171 454	367 419
Betalbar skatt	5		295 612
Skyldig offentlige avgifter		8 813	424 198
Utbytte		9 154 752	64 083 264
Annen kortsiktig gjeld			18 948 188
Sum kortsiktig gjeld		9 335 019	84 118 682
Sum gjeld		9 335 019	84 118 682
SUM EGENKAPITAL OG GJELD		94 039 989	146 898 340



Organisasjonsnr: 913 269 594
STETIND VERTICAL HOLDING AS

NOTEOPPLYSNINGER - SELSKAP - alle poster oppgitt i hele tall

Note

Antall årsverk i regnskapsåret
0.00

Sum Beløp

Balanseført verdi 31.12. Varige driftsmidler Immaterielle eiend.

Konsernregnskap

Morselskapet sitt navn

Forretningskontor for morselskapet

Begrunnelse for at datterselskap er utelatt fra konsolideringen

Samlet beløp - tilknyttet selskap Årets Fjorårets

Samlet beløp - foretak i samme konsern Årets Fjorårets

Samlet beløp - foretak i samme konsern Årets Fjorårets

Samlet beløp - felles kontrollert virksomhet Årets Fjorårets

Pantstillelse Beløp

Beholdning av egne aksjer Antall Pålydende Andel av aksjek.



Årsregnskap 2022

Stetind Vertical Holding AS

Resultatregnskap
Balanse
Noter til regnskapet

Org.nr.: 913 269 594



Stetind Vertical Holding AS

Resultatregnskap for 2022

	Note	2022	2021
Driftsinntekter og driftskostnader			
Annen driftsinntekt		1 854 077	10 383 491
Sum driftsinntekter		1 854 077	10 383 491
Lønnskostnad	2	2 253 085	6 370 341
Avskrivning av driftsmidler og immaterielle eiendeler	3	293 989	281 488
Annen driftskostnad		3 140 275	4 279 759
Sum driftskostnader		5 687 349	10 931 587
Driftsresultat		-3 833 272	-548 096
Finansinntekter og finanskostnader			
Gevinst ved salg datterselskap	4	37 967 439	76 921 439
Annen renteinntekt		1 467 182	74 973
Annen finansinntekt		627	255 472
Annen rentekostnad		0	727 411
Annen finanskostnad		356	0
Resultat av finansposter		39 434 892	76 524 473
Resultat før skattekostnad		35 601 620	75 976 377
Skattekostnad på resultat	5	-55 817	334 251
Årsresultat	6	35 657 437	75 642 126
Overføringer			
Avsatt til utbytte		9 154 752	64 083 264
Avsatt til annen egenkapital		26 502 685	11 558 862
Sum overføringer		35 657 437	75 642 126



Stetind Vertical Holding AS

Balanse pr. 31. desember

Eiendeler	Note	2022	2021
Anleggsmidler			
Immaterielle eiendeler			
Konsesjoner, patenter o.l.		0	187 471
Utsatt skattefordel	5	81 112	25 295
Sum immaterielle eiendeler		81 112	212 766
Varige driftsmidler			
Driftsløsøre, inventar o.a. utstyr	3	0	106 518
Sum varige driftsmidler	3	0	106 518
Finansielle anleggsmidler			
Investeringer i datterselskap	4	92 020	52 585 597
Andre langsiktige fordringer		0	7 879 931
Sum finansielle anleggsmidler		92 020	60 465 528
Sum anleggsmidler		173 132	60 784 812
Omløpsmidler			
Andre kortsiktige fordringer		19 353 037	38 445 466
Konsernfordring		0	1 330 080
Sum fordringer		19 353 037	39 775 546
Bankinnskudd, kontanter o.l.		74 513 820	46 337 982
Sum omløpsmidler		93 866 857	86 113 528
Sum eiendeler		94 039 989	146 898 340








Stetind Vertical Holding AS

Balanse pr. 31. desember

Egenkapital og gjeld	Note	2022	2021
Innskutt egenkapital			
Aksjekapital	7	1 144 344	1 144 344
Overkurs		53 891 290	53 891 290
Sum innskutt egenkapital		55 035 634	55 035 634
Opptjent egenkapital			
Annen egenkapital		29 669 337	7 744 025
Sum opptjent egenkapital		29 669 337	7 744 025
Sum egenkapital	6	84 704 970	62 779 658
Gjeld			
Kortsiktig gjeld			
Leverandørgjeld		171 454	367 419
Betalbar skatt	5	0	295 612
Skyldig offentlige avgifter		8 813	424 198
Utbytte		9 154 752	64 083 264
Annen kortsiktig gjeld		0	18 948 188
Sum kortsiktig gjeld		9 335 019	84 118 682
Sum gjeld		9 335 019	84 118 682
Sum egenkapital og gjeld		94 039 989	146 898 340

Bergen, 14.06.2023
Styret i Stetind Vertical Holding AS

 Tom Eirik Midttun styreleder/daglig leder	 Nils Børge Rokne styremedlem	 David Anthony Edwards styremedlem
 Jan Janssen/Greve styremedlem		 Tom Hellebø styremedlem



Stetind Vertical Holding AS Noter til årsregnskapet 2022

Note 1 Regnskapsprinsipper

Årsregnskapet er satt opp i samsvar med regnskapsloven og NRS 8 - God regnskapsskikk for små foretak.

Driftsinntekter

Inntektsføring ved salg av varer skjer på leveringstidspunktet. Tjenester inntektsføres etter hvert som de leveres.

Skatt

Skattekostnaden i resultatregnskapet omfatter både periodens betalbare skatt og endring i utsatt skatt. Utsatt skatt er beregnet med 22 % på grunnlag av de midlertidige forskjeller som eksisterer mellom regnskapsmessige og skattemessige verdier, samt ligningsmessig underskudd til fremføring ved utgangen av regnskapsåret. Skatteøkende og skattereduserende midlertidige forskjeller som reverserer eller kan reverseres i samme periode er utlignet og nettoført.

Klassifisering og vurdering av omløpsmidler

Omløpsmidler og kortsiktig gjeld omfatter normalt poster som forfaller til betaling innen ett år etter balansedagen, samt poster som knytter seg til varekretsløpet. Omløpsmidler vurderes til laveste verdi av anskaffelseskost og virkelig verdi.

Aksjer i datterselskap

Datterselskap vurderes etter kostmetoden i selskapsregnskapet. Investeringen er vurdert til anskaffelseskost for aksjene med mindre nedskrivning har vært nødvendig. Det er foretatt nedskrivning til virkelig verdi når verdifall skyldes årsaker som ikke kan forventes å være forbigående og det må anses nødvendig etter god regnskapsskikk. Nedskrivninger er reversert når grunnlaget for nedskrivning ikke lenger er til stede.

Utbytte, konsernbidrag og andre utdelinger fra datterselskap er inntektsført samme år som det er avsatt i givers regnskap. Overstiger utbytte / konsernbidraget andelen av opptjent resultat etter anskaffelsestidspunktet, representerer den overskytende del tilbakebetaling av investert kapital, og utdelingene er fratrukket investeringens verdi i balansen til morselskapet.

Fordringer

Kundefordringer og andre fordringer oppføres til pålydende etter fradrag for avsetning til forventet tap. Avsetning til tap gjøres på grunnlag av en individuell vurdering av de enkelte fordringene.

Note 2 Lønnskostnader og antall årsverk

Lønnskostnader

	2022	2021
Lønninger	1 532 109	5 345 640
Arbeidsgiveravgift	687 140	791 257
Andre ytelser	33 837	233 443
Sum	2 253 085	6 370 341

Selskapet har i 2022 sysselsatt 0 årsverk.



Stetind Vertical Holding AS
Noter til årsregnskapet 2022

Note 3 Anleggsmidler

	Lisenser	Maskiner, inventar ol.	Sum
Anskaffelseskost pr. 01.01.22	1 259 167	177 448	1 436 615
Anskaffelseskost 31.12.22	1 259 167	177 448	1 436 615
Akkumulerte avskrivninger 31.12.22	1 259 167	177 448	1 436 615
Bokført verdi 31.12.22	0	0	0
Årets ordinære avskrivninger	187 471	106 518	293 989
Økonomisk levetid	3 år	3 år	
Avskrivningsplan	Lineært	Lineært	

Note 4 Investering i datterselskap

	Anskaffelses- år	Stemme- og eierandel	Resultat 2022	Egenkapital 31.12.2022	Balansført verdi
Edge Danmark Aps	2017	100,0%	0	455 890	62 020
Edge Insurance Technologies AS	2018	100,0%	-21 481	14 222	30 000
Sum					92 020

Aksjene i Edge Norway AS (100%) og Edge Brokers (London) Ltd (100%) er i 2022 solgt. Gevinst ved realisasjon beløper seg til kr 37 967 439.



Stetind Vertical Holding AS
Noter til årsregnskapet 2022

Note 5 Skatt

Årets skattekostnad	2022	2021
Resultatført skatt på ordinært resultat:		
Betalbar skatt	0	295 613
Endring i utsatt skattefordel	-55 817	38 638
Skattekostnad ordinært resultat	-55 817	334 251
Skattepliktig inntekt:		
Resultat før skatt	35 601 620	75 976 377
Permanente forskjeller	-35 855 333	-74 457 056
Endring i midlertidige forskjeller	89 563	-175 627
Skattepliktig inntekt	-164 150	1 343 694
Betalbar skatt i balansen:		
Betalbar skatt på årets resultat	0	295 612
Sum betalbar skatt i balansen	0	295 612

Skatteeffekten av midlertidige forskjeller og underskudd til fremføring som har gitt opphav til utsatt skatt og utsatte skattefordeler, spesifisert på typer av midlertidige forskjeller

	2022	2021	Endring
Varige driftsmidler	-204 541	-114 978	89 563
Sum	-204 541	-114 978	89 563
Akkumulert fremførbart underskudd	-164 150	0	164 150
Grunnlag for utsatt skattefordel	-368 691	-114 978	253 713
Utsatt skattefordel (22 %)	-81 112	-25 295	55 817

Note 6 Egenkapital

	Aksjekapital	Overkurs	Annen egenkapital	Sum egenkapital
Pr. 31.12.2021	1 144 344	53 891 290	7 744 025	62 779 658
Årets resultat			35 657 437	35 657 437
Tilleggsutbytte			-4 577 376	-4 577 376
Avsatt utbytte			-9 154 752	-9 154 752
Pr 31.12.2022	1 144 344	53 891 290	29 669 337	84 704 970



Stetind Vertical Holding AS Noter til årsregnskapet 2022

Note 7 Aksjonærer

Aksjekapitalen i Stetind Vertical Holding AS pr. 31.12 består av:

	Antall	Pålydende	Bokført
Ordinære aksjer	1 144 344	1,0	1 144 344
Sum	1 144 344		1 144 344

Eierstruktur

De største aksjonærene i % pr. 31.12 var:

	Ordinære	Eierandel	Stemmeandel
MIDTTUN HOLDING AS	780 531	68,2	68,2
NIBRO INVEST AS	179 789	15,7	15,7
Tom Hellebø	109 755	9,6	9,6
OCEANIS INVEST AS	55 548	4,9	4,9
Sum >1% eierandel	1 125 623	98,4	98,4
Sum øvrige	18 721	1,6	1,6
Totalt antall aksjer	1 144 344	100,0	100,0

Aksjer og opsjoner eiet av medlemmer i styret og daglig leder:

Navn	Verv	Ordinære
Tom Hellebø	styremedlem	109 755
David Anthony Edwards	styremedlem	1
Totalt antall aksjer		109 756



Fridtjof Nansens vei 19
0369 Oslo
Norway
Tel: +47 23 19 63 00
www.mazars.no

Til generalforsamlingen i Stetind Vertical Holding AS

Uavhengig revisors beretning

Konklusjon

Vi har revidert årsregnskapet for Stetind Vertical Holding AS som viser et overskudd på kr 35 657 437. Årsregnskapet består av balanse per 31. desember 2022, resultatregnskap for regnskapsåret avsluttet per denne datoen og noter til årsregnskapet, herunder et sammendrag av viktige regnskapsprinsipper.

Etter vår mening

- oppfyller årsregnskapet gjeldende lovkrav, og
- gir årsregnskapet et rettvisende bilde av selskapets finansielle stilling per 31. desember 2022 og av dets resultater for regnskapsåret avsluttet per denne datoen i samsvar med regnskapslovens regler og god regnskapsskikk i Norge.

Grunnlag for konklusjonen

Vi har gjennomført revisjonen i samsvar med International Standards on Auditing (ISA-ene). Våre oppgaver og plikter i henhold til disse standardene er beskrevet nedenfor under "Revisors oppgaver og plikter ved revisjonen av årsregnskapet". Vi er uavhengige av selskapet i samsvar med kravene i relevante lover og forskrifter i Norge og International Code of Ethics for Professional Accountants (inkludert internasjonale uavhengighetsstandarder) utstedt av International Ethics Standards Board for Accountants (IESBA-reglene), og vi har overholdt våre øvrige etiske forpliktelser i samsvar med disse kravene. Innhentet revisjonsbevis er etter vår vurdering tilstrekkelig og hensiktsmessig som grunnlag for vår konklusjon.

Ledelsens ansvar for årsregnskapet

Styret og daglig leder (ledelsen) er ansvarlige for å utarbeide årsregnskapet og for at det gir et rettvisende bilde i samsvar med regnskapslovens regler og god regnskapsskikk i Norge. Ledelsen er også ansvarlig for slik intern kontroll som den finner nødvendig for å kunne utarbeide et årsregnskap som ikke inneholder vesentlig feilinformasjon, verken som følge av misligheter eller utilsiktede feil.

Ved utarbeidelsen av årsregnskapet må ledelsen ta standpunkt til selskapets evne til fortsatt drift og opplyse om forhold av betydning for fortsatt drift. Forutsetningen om fortsatt drift skal legges til grunn for årsregnskapet så lenge det ikke er sannsynlig at virksomheten vil bli avvirket.



mazars


Revisors oppgaver og plikter ved revisjonen av årsregnskapet

Vårt mål er å oppnå betryggende sikkerhet for at årsregnskapet som helhet ikke inneholder vesentlig feilinformasjon, verken som følge av misligheter eller utilsiktede feil, og å avgi en revisjonsberetning som inneholder vår konklusjon. Betryggende sikkerhet er en høy grad av sikkerhet, men ingen garanti for at en revisjon utført i samsvar med ISA-ene, alltid vil avdekke vesentlig feilinformasjon. Feilinformasjon kan oppstå som følge av misligheter eller utilsiktede feil. Feilinformasjon er å anse som vesentlig dersom den enkeltvis eller samlet med rimelighet kan forventes å påvirke de økonomiske beslutningene som brukerne foretar på grunnlag av årsregnskapet.

For videre beskrivelse av revisors oppgaver og plikter vises det til:
<https://revisorforeningen.no/revisjonsberetninger>

Oslo, 14.06.2023

Mazars AS



Rune Jalving

statsautorisert revisor